

## **Patternübersicht**

### **Reining**

|                   |            |
|-------------------|------------|
| LK 4 A/B          | Pattern 12 |
| LK 3 A/B          | Pattern 6  |
| LK 1/2            | Pattern 4  |
| LK 1/2 B-Q        | Pattern 8  |
| LK 1/2 A-Q Senior | Pattern 9  |
| LK 1/2-Q Junior   | Pattern 7  |

### **Senior Superhorse**

|              |           |
|--------------|-----------|
| LK 1/2 A/B   | Pattern 1 |
| LK 1/2 A/B-Q | Pattern 3 |

### **Western Riding**

|               |           |
|---------------|-----------|
| LK 3 A/B      | Pattern 7 |
| LK 1/2 A/B    | Pattern 4 |
| LK 1/2 Junior | Pattern 7 |
| LK 1/2 A-Q    | Pattern 8 |
| LK 1/2 B-Q    | Pattern 4 |

### **Jungpferde**

|                         |           |
|-------------------------|-----------|
| Jungpferde-Trail 4+5 j  | Pattern 1 |
| Jungpferde-Reining 4+5j | Pattern 1 |
| Jungpferde-Basis 4-j    | Pattern 3 |
| Jungpferde Basis 5-j    | Pattern 4 |

### **Ranch Riding**

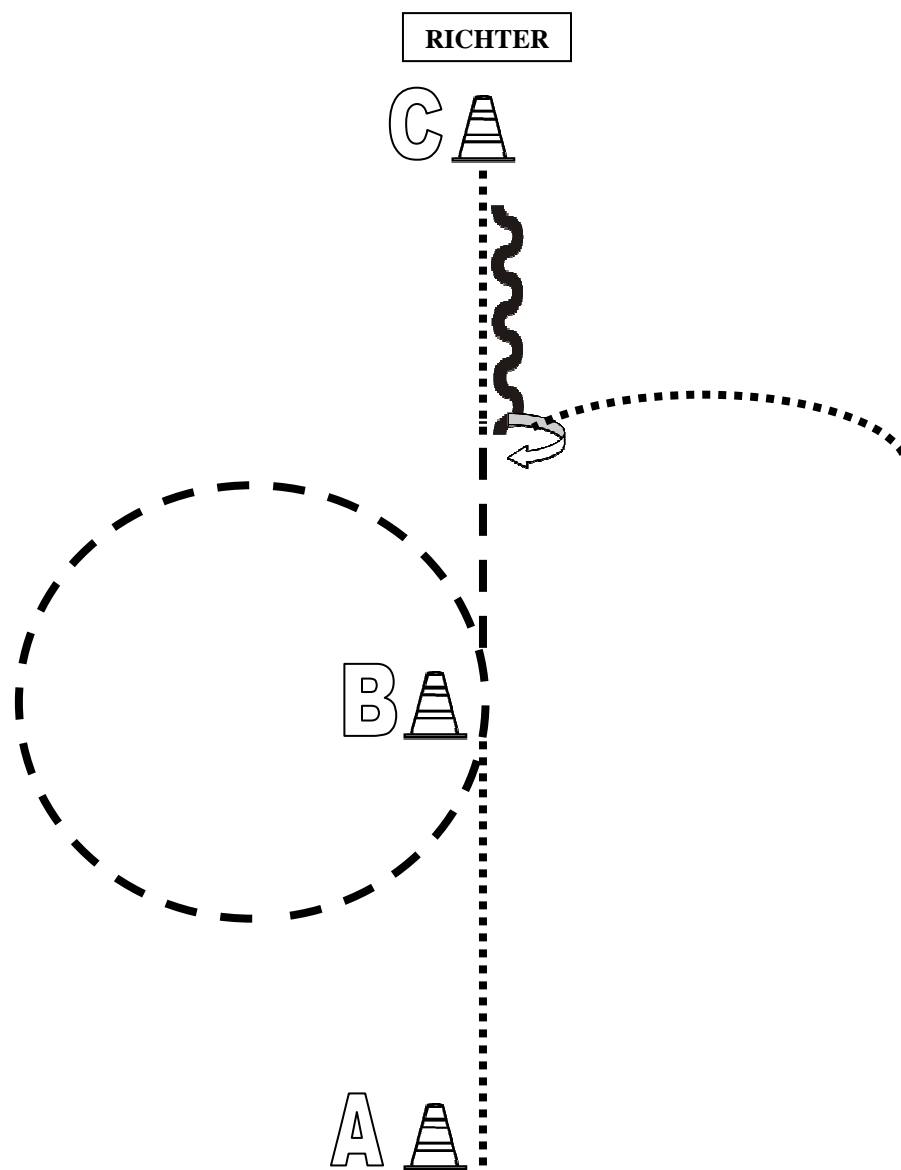
|                   |            |
|-------------------|------------|
| LK 5 A/B          | Pattern 17 |
| LK 4 A/B          | Pattern 15 |
| LK 3 A/B          | Pattern 4  |
| LK 1/2            | Pattern 3  |
| LK 1/2 Junior     | Pattern 13 |
| LK 1/2 A-Q Senior | Pattern 1  |
| LK 1/2 -Q Junior  | Pattern 2  |
| LK 1/2 B-Q        | Pattern 1  |

**EWU AQ-Turnier**  
**Thierhaupten 26.-28.06.2015**



Showmanship at Halter

LK 4/5 A/B



Von A nach B Schritt  
Bei B antraben und um B eine Trabvolte  
Weiter zu C im Trab, kurz vor C Schritt  
Bei C anhalten und Set Up vor dem Richter  
Rückwärtsrichten, 90° HHW rechts  
Im Schritt zurück in Warm Up Area

|  |         |
|--|---------|
|  | Back Up |
|  | Walk    |
|  | Jog     |
|  | Lope    |
|  | Wechsel |



**EWU AQ-Turnier**  
**Thierhaupten 26.-28.06.2015**

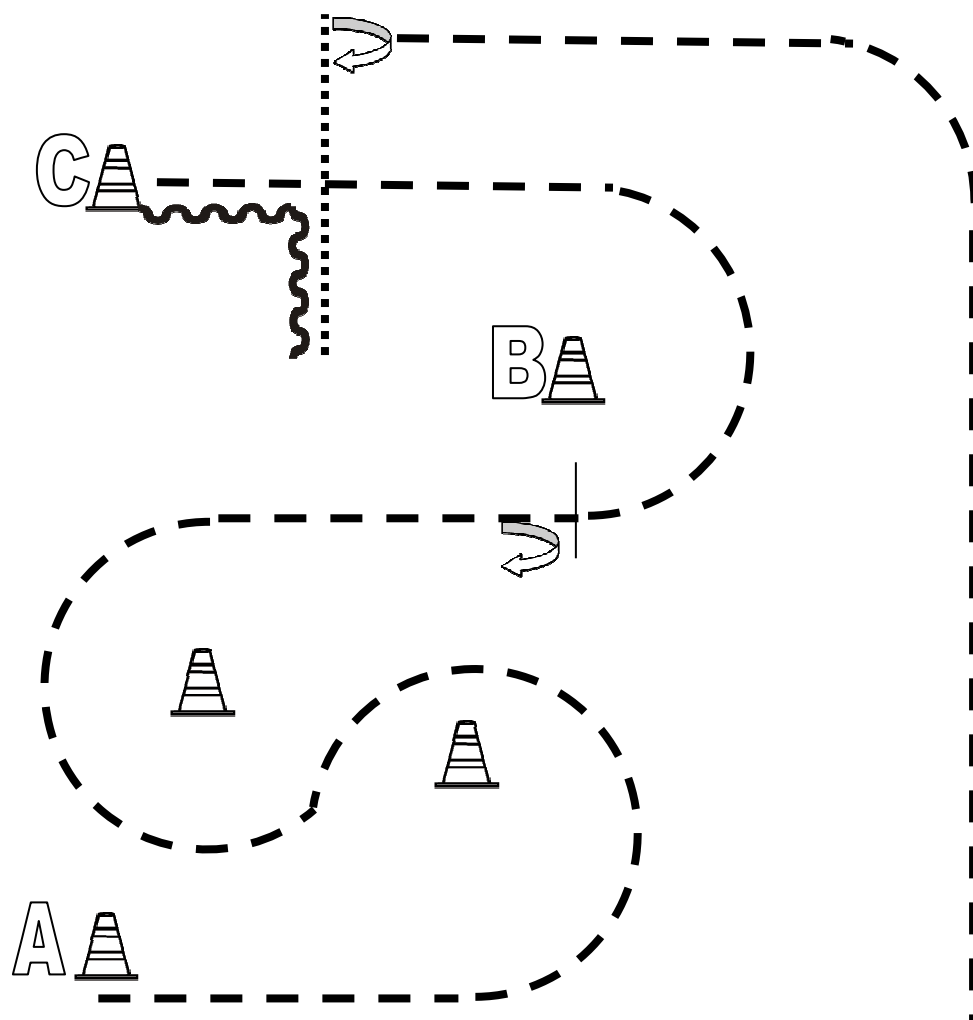


Showmanship at Halter

Quali

LK 1/2 A/B

RICHTER



Bei A Beginnend im Trab  
Jog-Slalom um die Pylonen  
Bei B anhalten und eine 360° HHW  
Antraben und weiter bis vor C, anhalten  
Rückwärtsrichten um die Ecke  
Schritt zum Richter, anhalten, Set Up vor dem Richter  
90° HHW  
Im Trab zurück in Warm Up Area

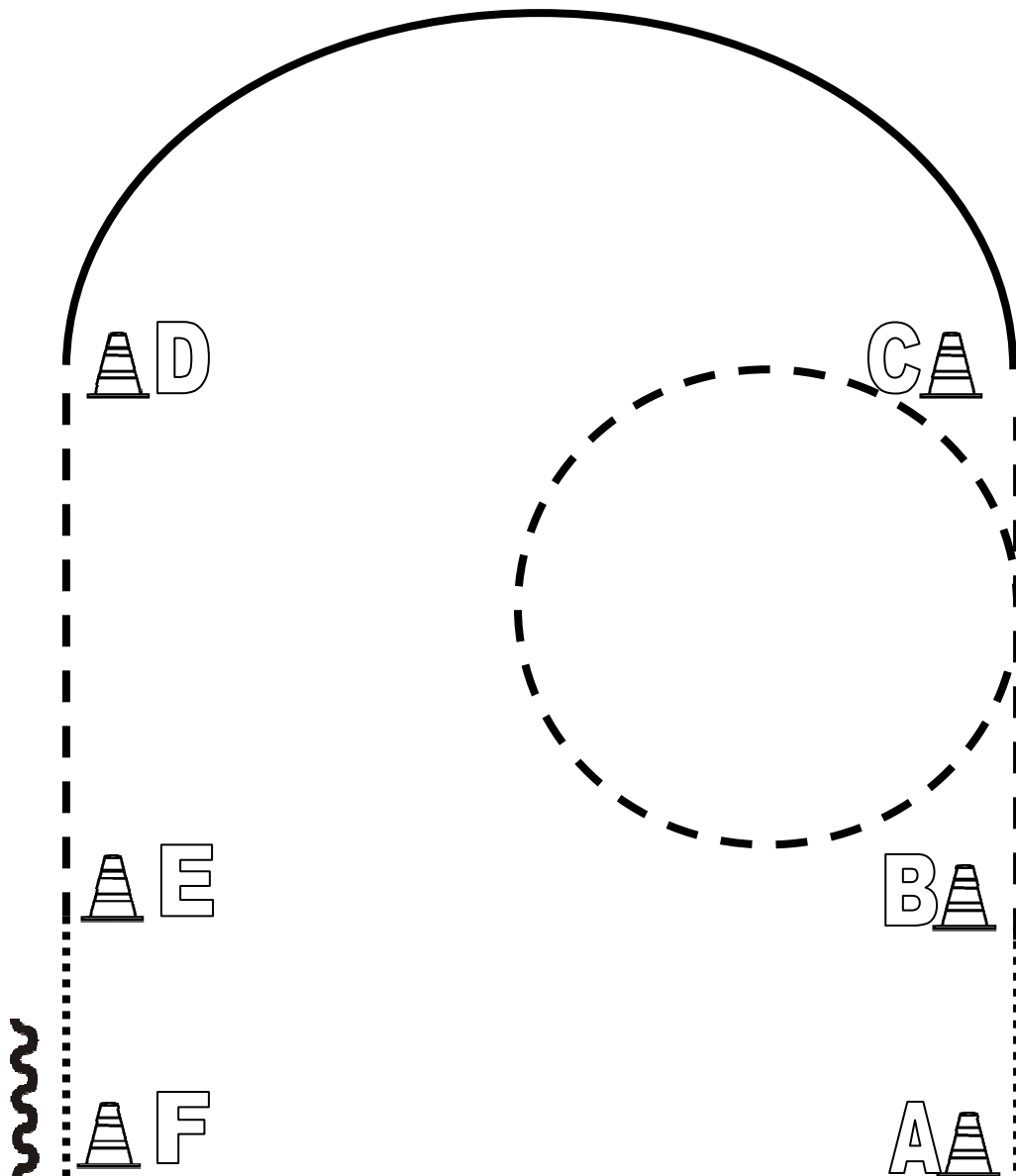
|  |         |
|--|---------|
|  | Back Up |
|  | Walk    |
|  | Jog     |
|  | Lope    |
|  | Wechsel |

**EWU AQ-Turnier**  
**Thierhaupten 26.-28.06.2015**



Western Horsemanship

LK 4/5 A/B



Von A nach B Walk  
Jog Bei B  
Volte zwischen B und C  
Weiter im Trab bis C und weiter im Jog bis C  
Von C nach D Lope links  
Bei D Jog und weiter zu E  
Bei E Walk und weiter zu F  
Bei F anhalten und rückwärtsrichten

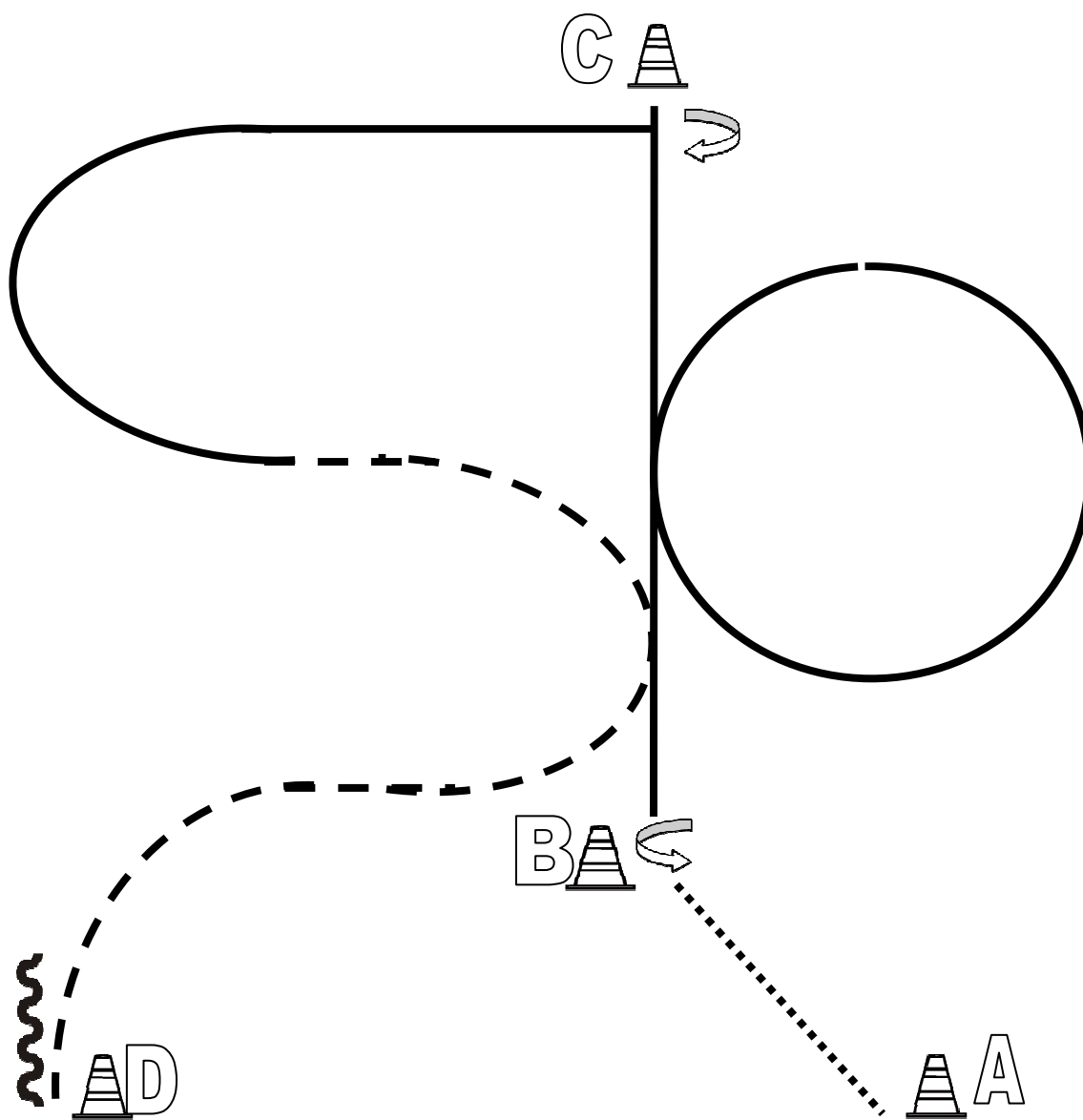
|  |         |
|--|---------|
|  | Back Up |
|  | Walk    |
|  | Jog     |
|  | Lope    |
|  | Wechsel |

**EWU AQ-Turnier**  
**Thierhaupten 26.-28.06.2015**



Western Horsemanship

LK 3 A/B



Von A nach B Walk  
Bei B Stop  
315° HHW links  
Lope rechts,, zwischen B und C Volte und weiter im Lope zu C  
Vor C Stop, 270° HHW rechts  
Lope links, ½ Volte Links  
Jog, ½ Volte rechts  
Jog bis D, bei D anhalten  
Mind. 1 Pferdelänge Rückwärtsrichten

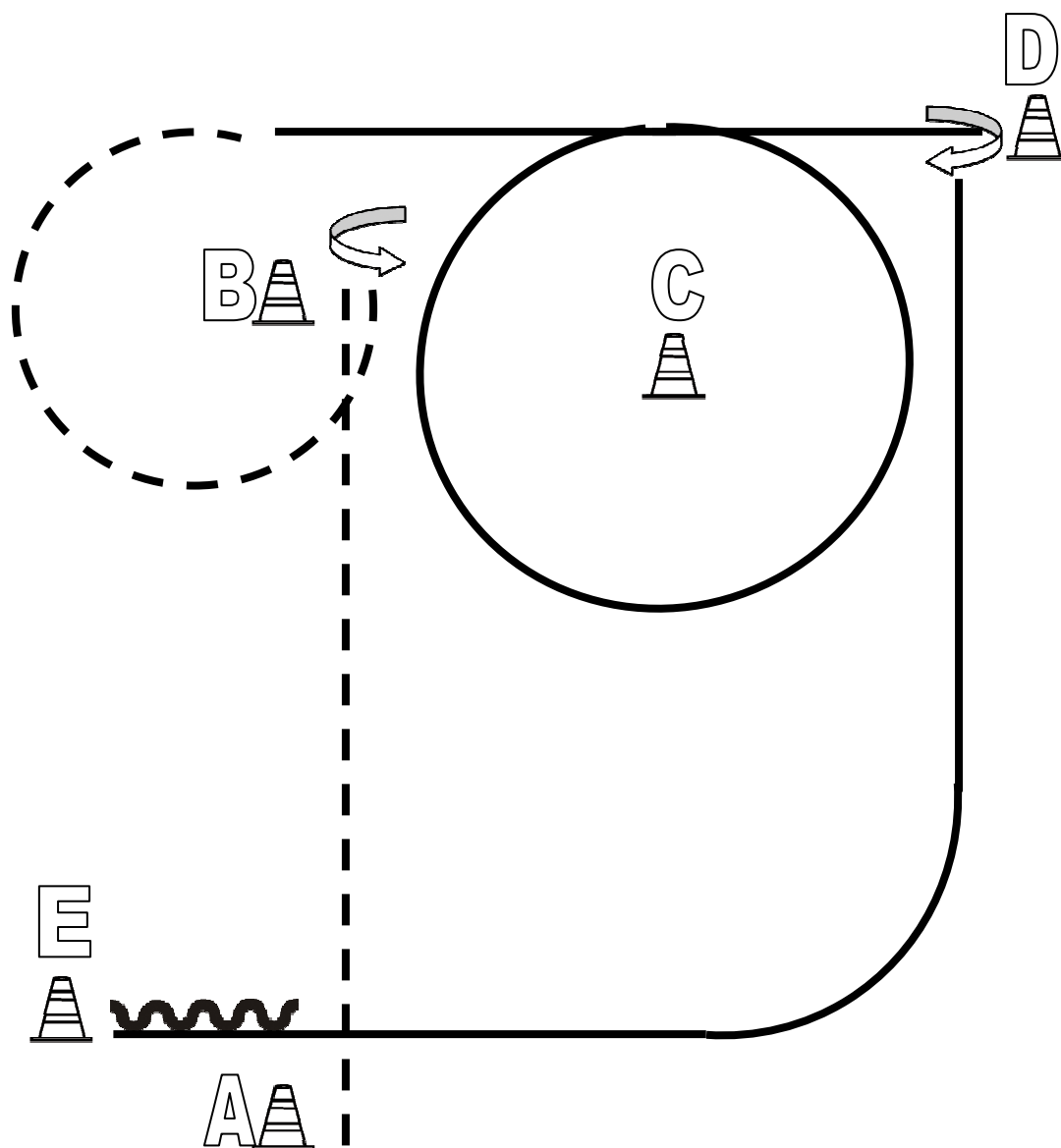
|  |         |
|--|---------|
|  | Back Up |
|  | Walk    |
|  | Jog     |
|  | Lope    |
|  | Wechsel |

**EWU AQ-Turnier**  
**Thierhaupten 26.-28.06.2015**



Western Horsemanship

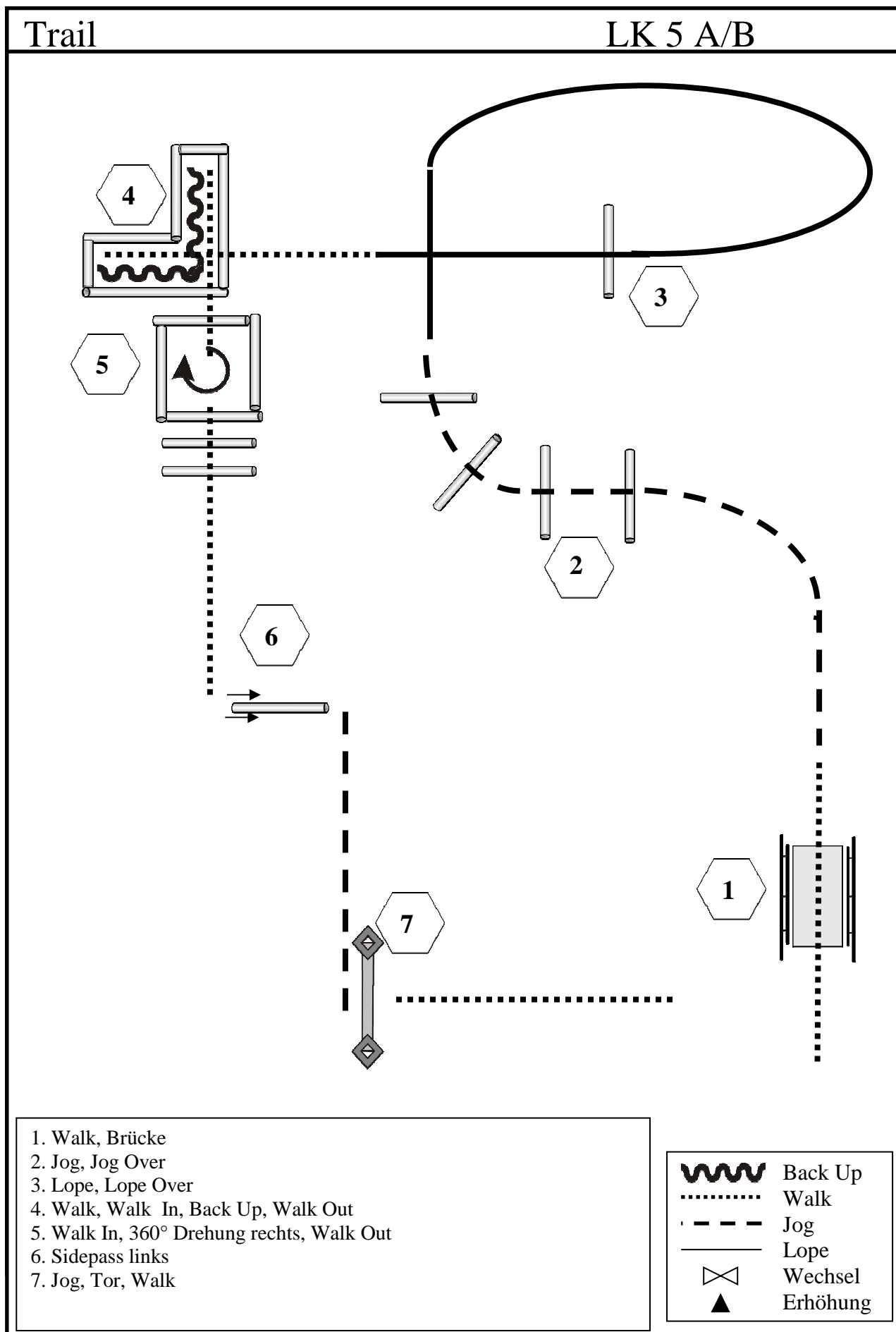
LK 1/2 A/B



1. Von A bis B Jog.  
Bei B Stop  
Dann 180° HHW links
2. Dann ¾ Jog-Volte rechts  
Dann Rechtsgalopp und eine Volte um C  
Weiter im Galopp zu D, vor D Stop
3. Dann 450° HHW rechts  
Dann im Linksgalopp zu E. Vor E Stop  
Dann mind. 1 Pferdelänge rückwärtsrichten  
Im Schritt zurück ins Line Up.

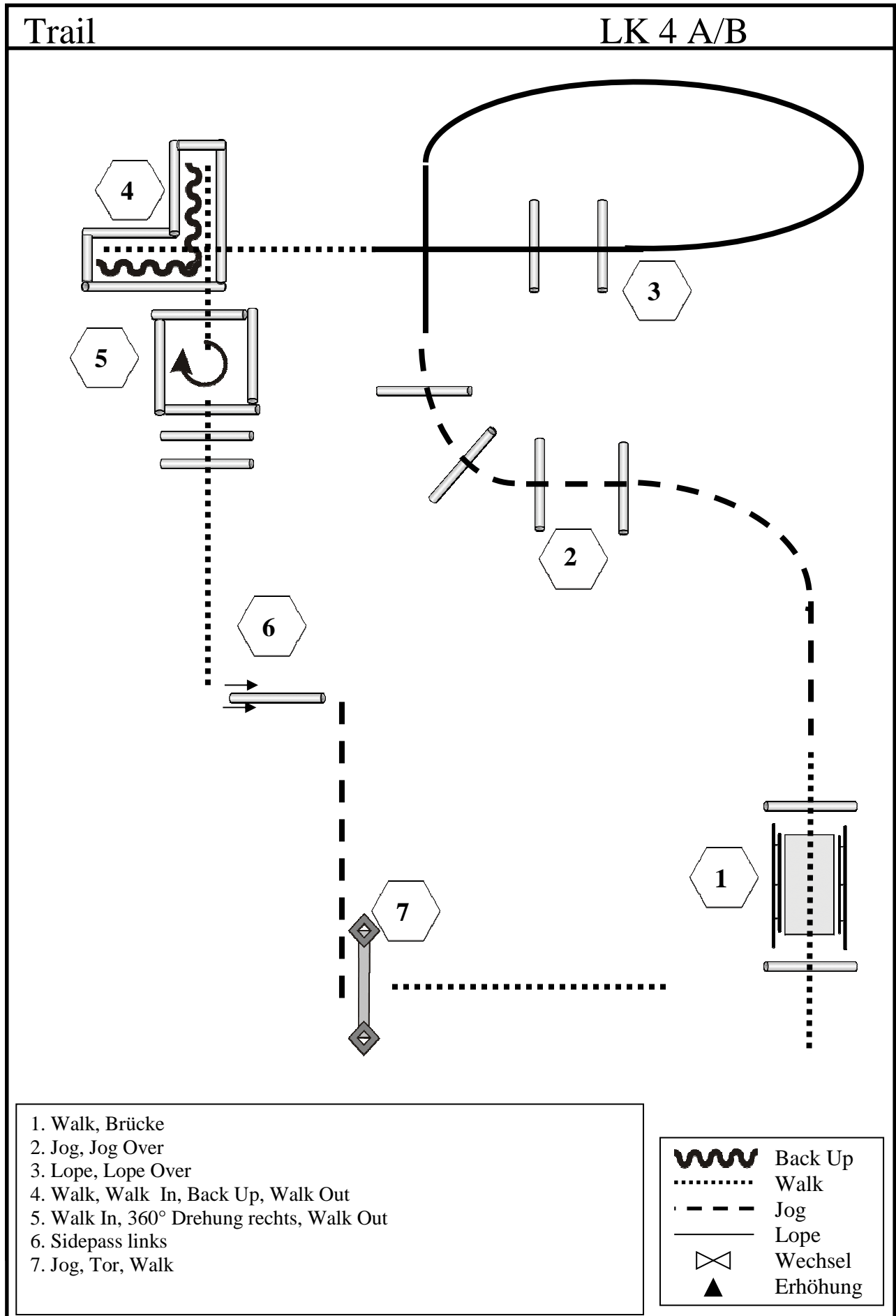
|  |          |
|--|----------|
|  | Back Up  |
|  | Walk     |
|  | Jog      |
|  | Lope     |
|  | Wechsel  |
|  | Erhöhung |

# EWU AQ-Turnier Thierhaupten 26.-28.06.2015

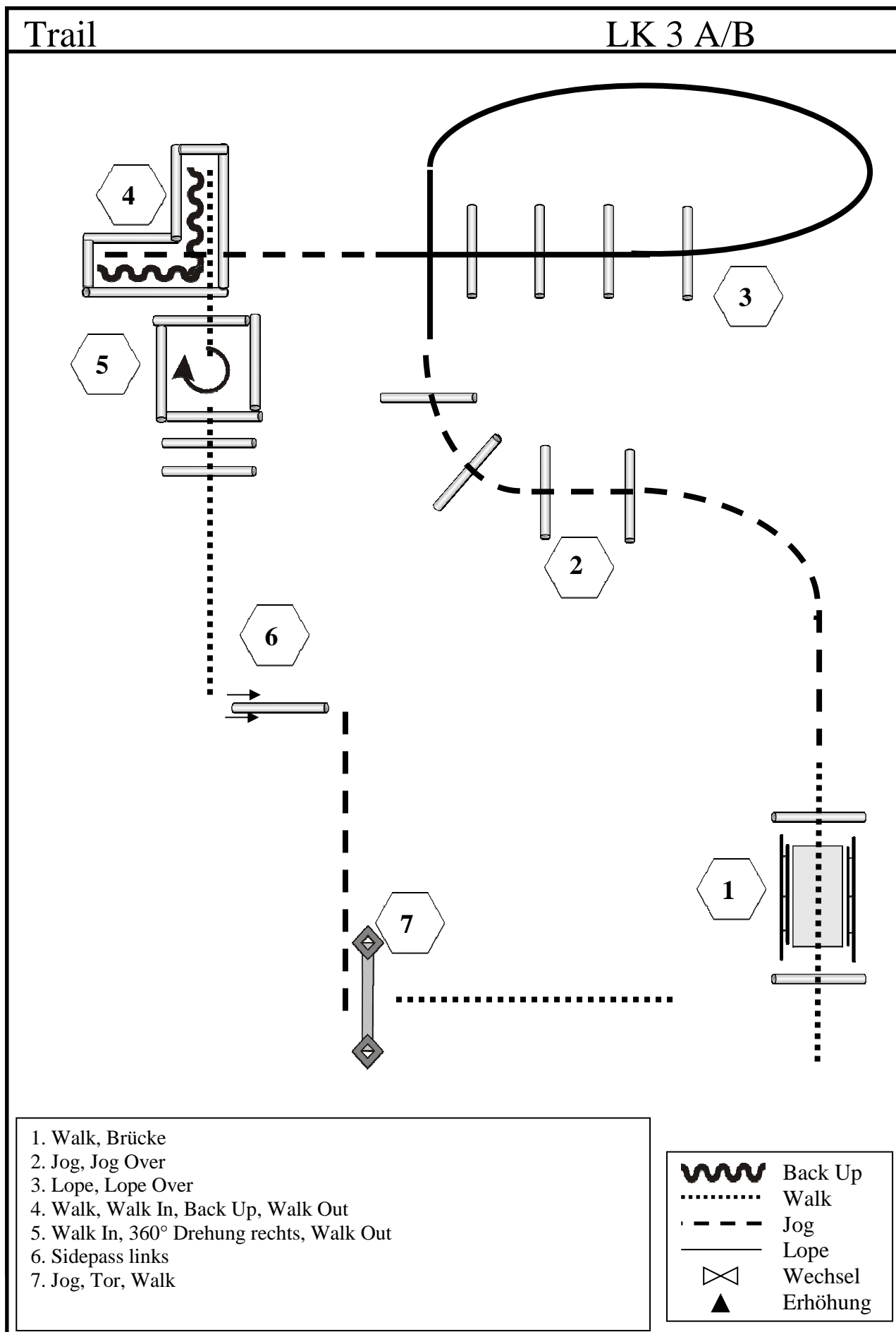




# EWU AQ-Turnier Thierhaupten 26.-28.06.2015



# EWU AQ-Turnier Thierhaupten 26.-28.06.2015

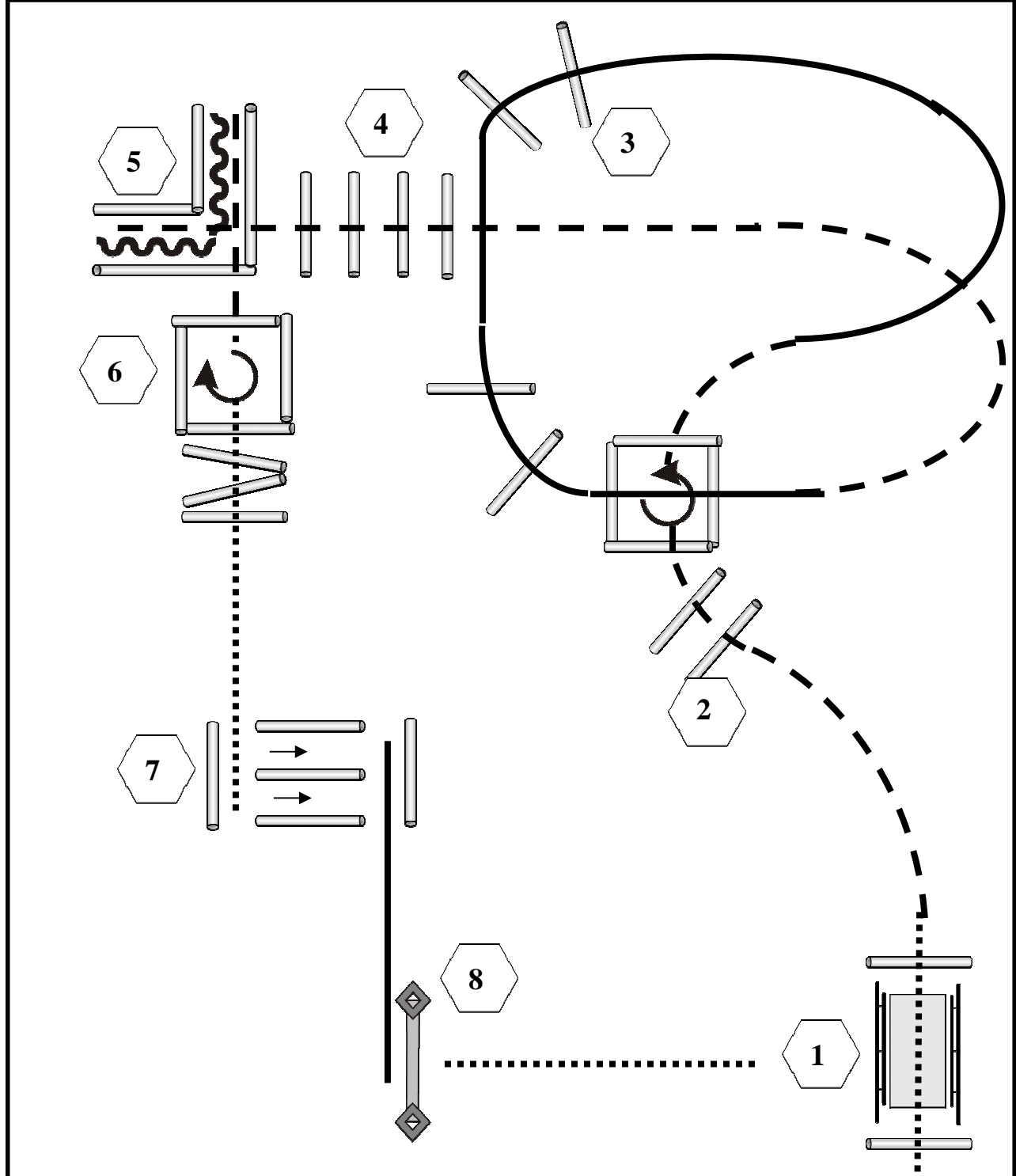


**EWU AQ-Turnier**  
**Thierhaupten 26.-28.06.2015**



Senior Trail

LK 1+2 A



1. Walk, Brücke
2. Jog, Jog Over, Jog In, 360° Drehung links, Jog Out
3. Lope, Lope Over
4. Jog, Jog Over
5. Jog In, Back Up, Jog Out
6. Jog In, 360° Drehung rechts, Walk Out
7. Sidepass links
8. Lope, Tor, Walk

|  |          |
|--|----------|
|  | Back Up  |
|  | Walk     |
|  | Jog      |
|  | Lope     |
|  | Wechsel  |
|  | Erhöhung |

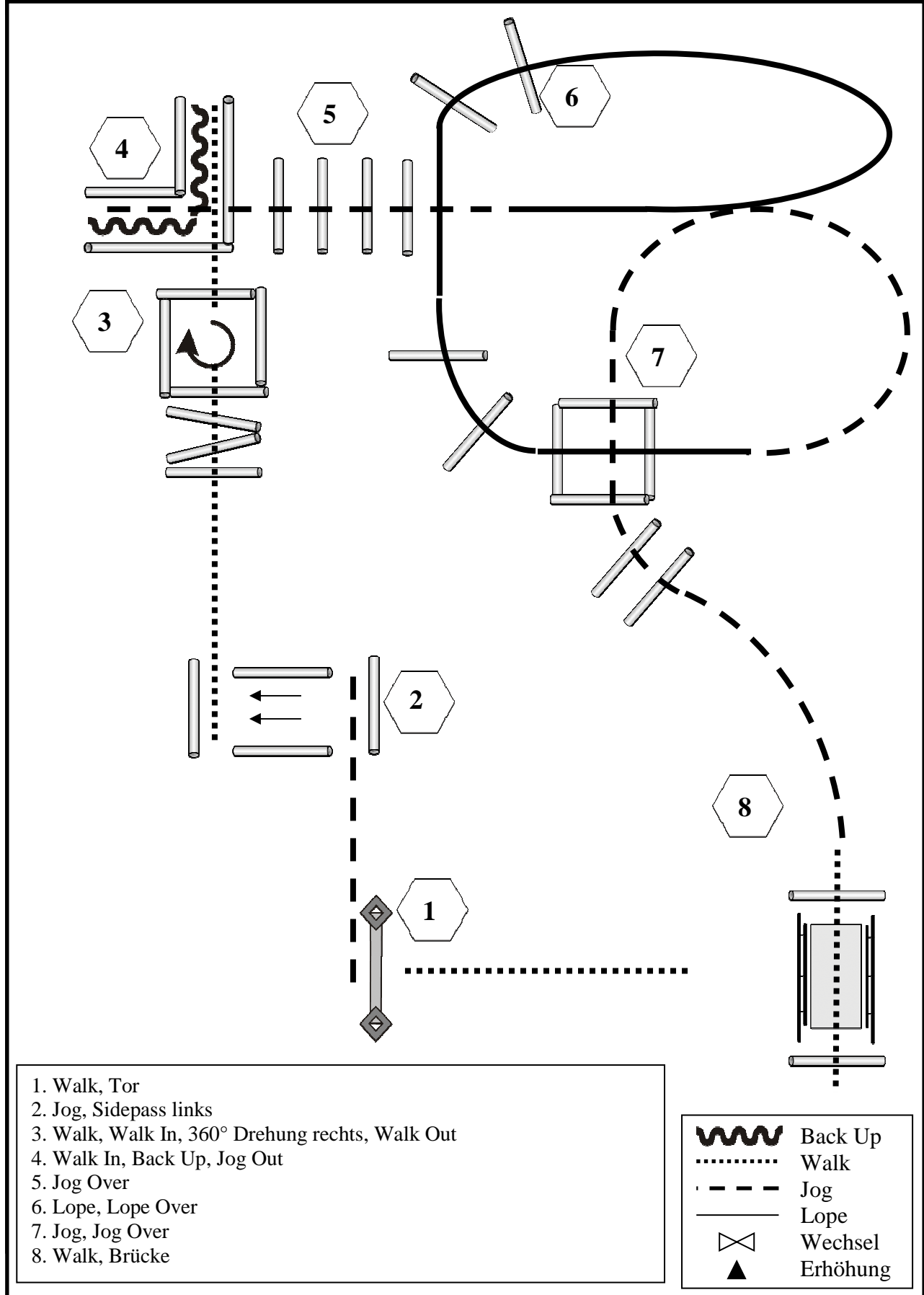
# EWU AQ-Turnier

## Thierhaupten 26.-28.06.2015



Trail

LK 1/2 B



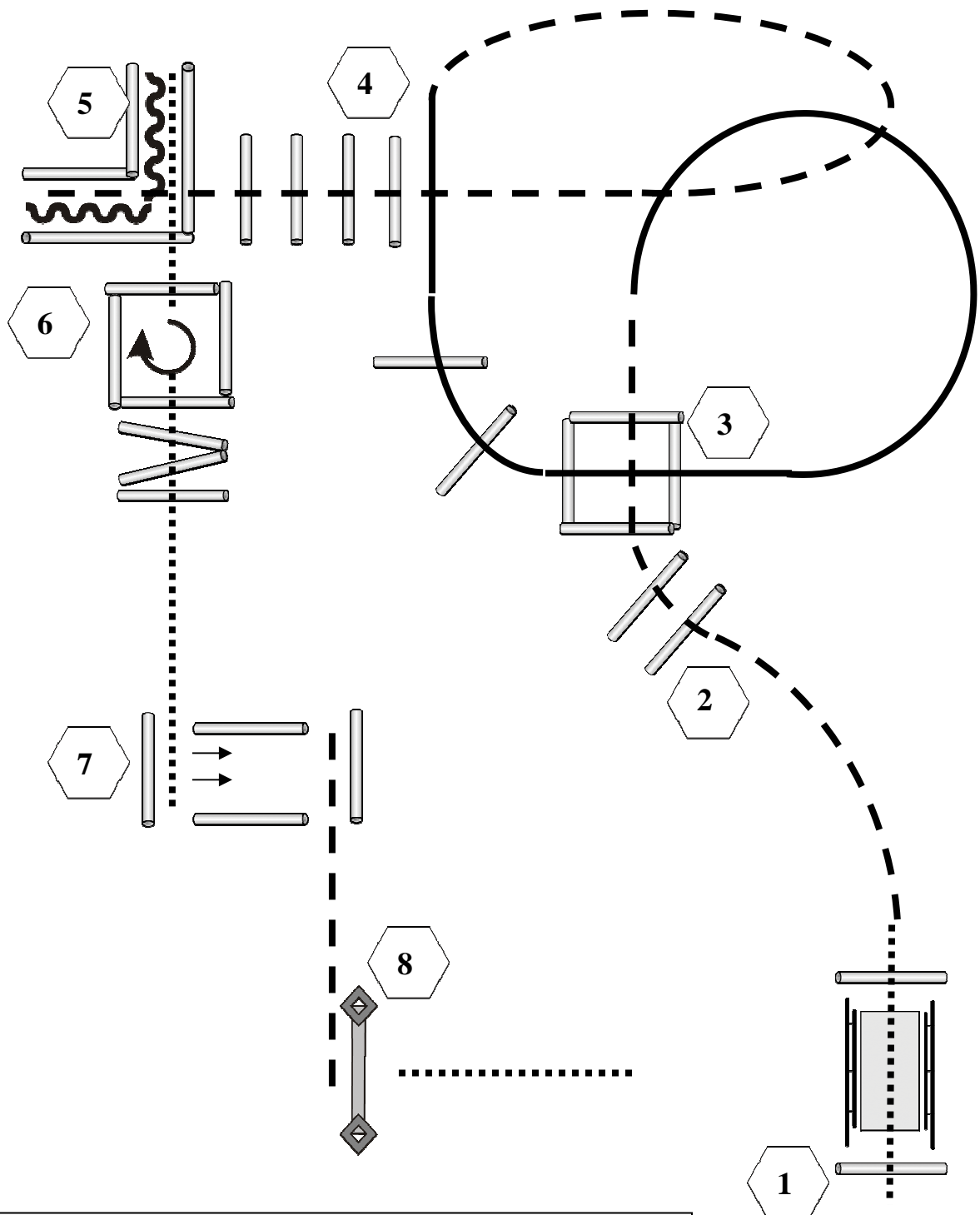
# EWU AQ-Turnier

## Thierhaupten 26.-28.06.2015



Junior Trail

LK 1/2



1. Walk, Brücke
2. Jog, Jog Over
3. Lope, Lope Over
4. Jog, Jog Over
5. Jog In, Back Up, Walk Out
6. Walk In, 360° Drehung rechts, Walk Out
7. Sidepass links
8. Jog, Tor, Walk

- |  |          |
|--|----------|
|  | Back Up  |
|  | Walk     |
|  | Jog      |
|  | Lope     |
|  | Wechsel  |
|  | Erhöhung |

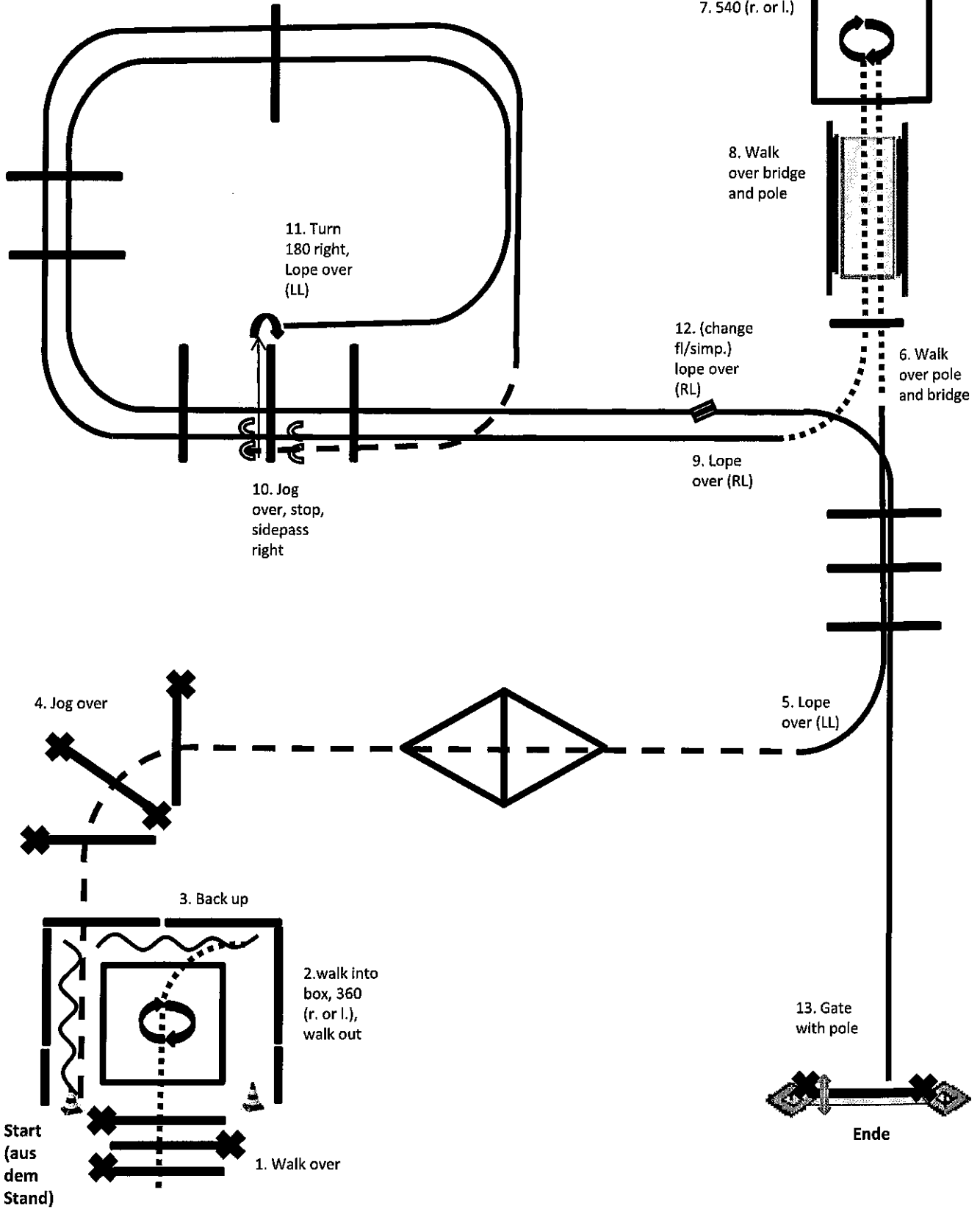
# Qualipattern 2015

## #4: LK 1/2 A/B sen.



03/2015

|  |      |
|--|------|
|  | Back |
|  | Lope |
|  | Jog  |
|  | Walk |



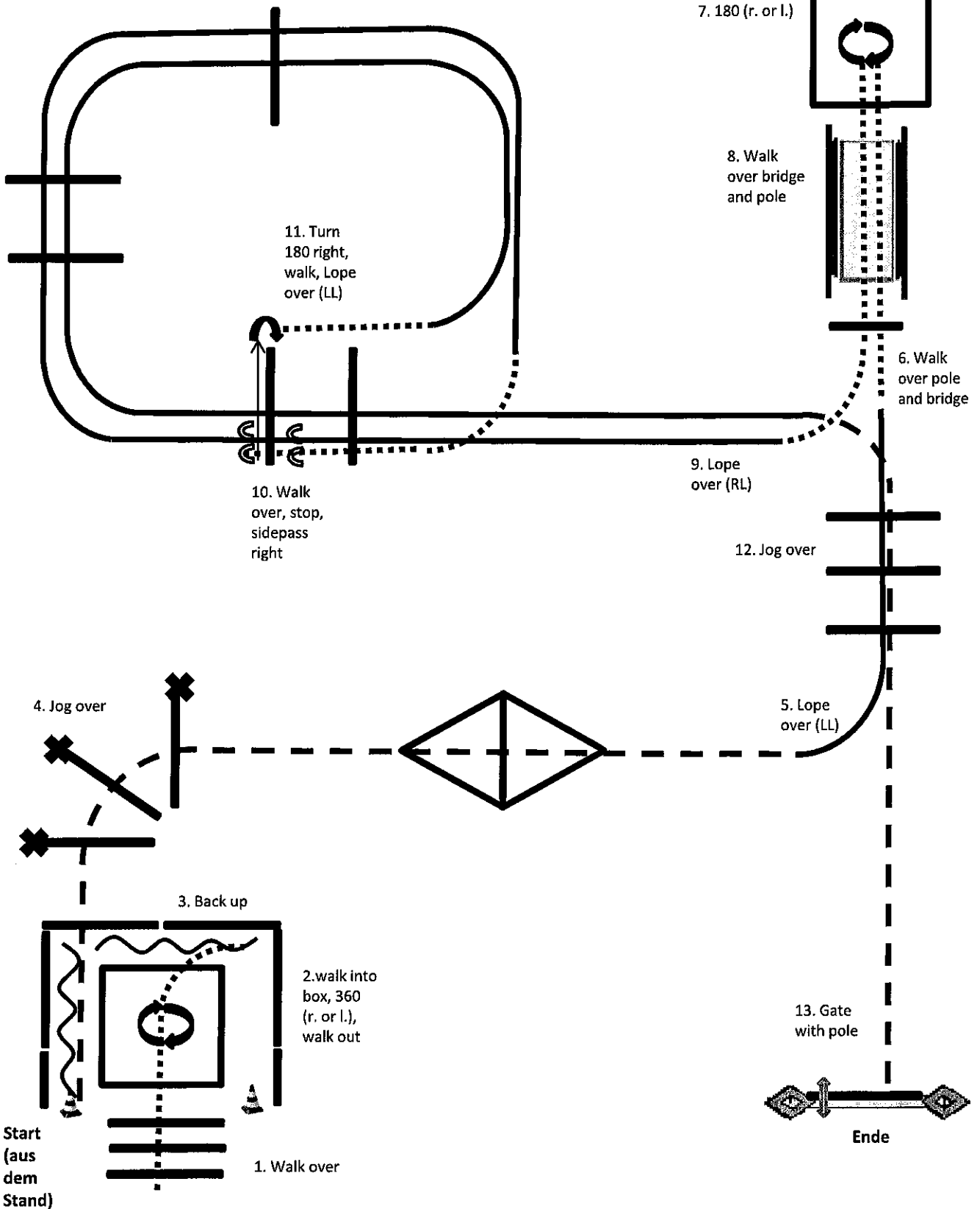
# Qualipattern 2015

## #4: LK 1/2 A/B jun.

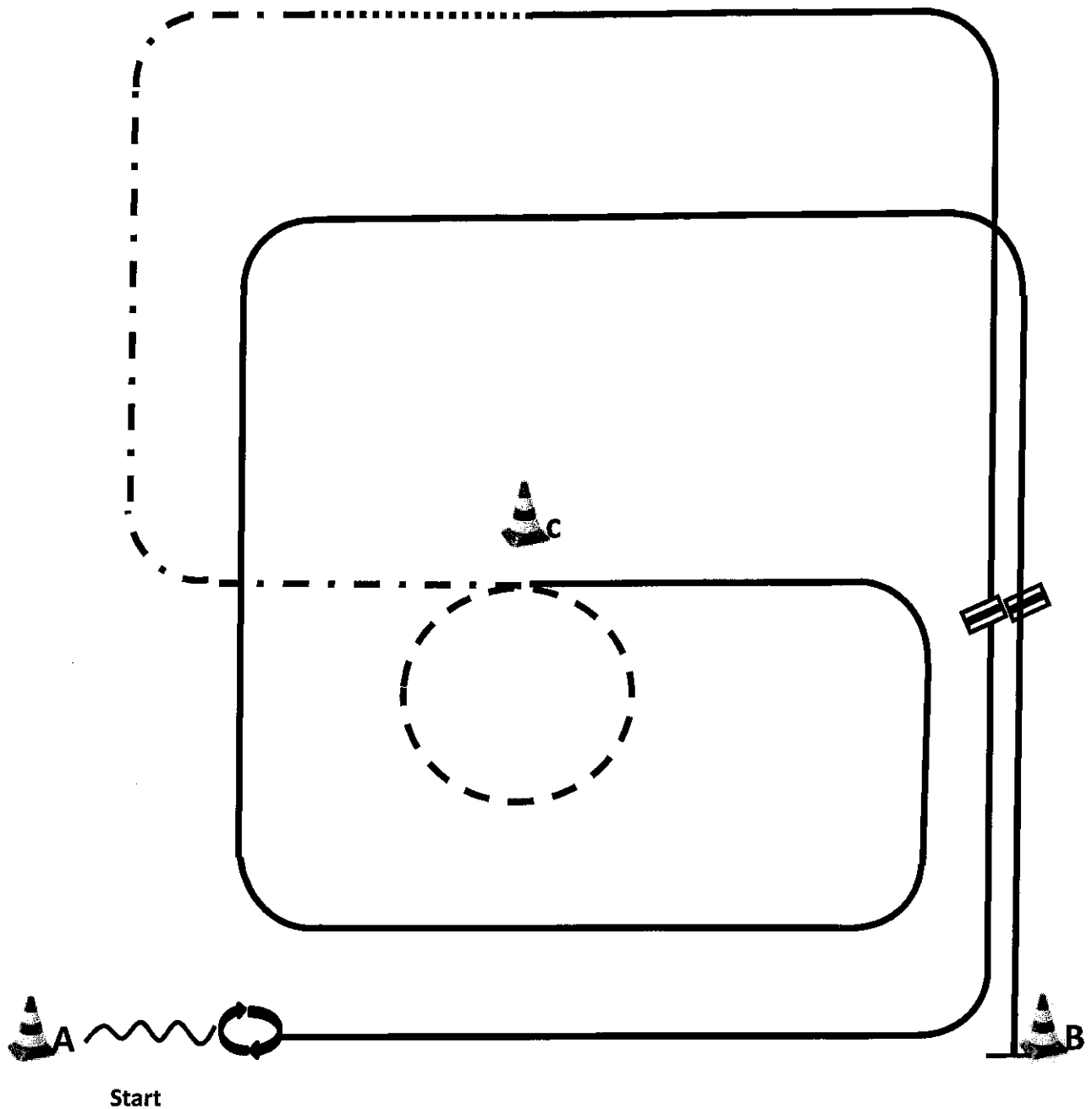


03/2015

|  |      |
|--|------|
|  | Back |
|  | Lope |
|  | Jog  |
|  | Walk |



### Q-Pattern 16: WHS LK 1/2 A/B



WARM UP AREA

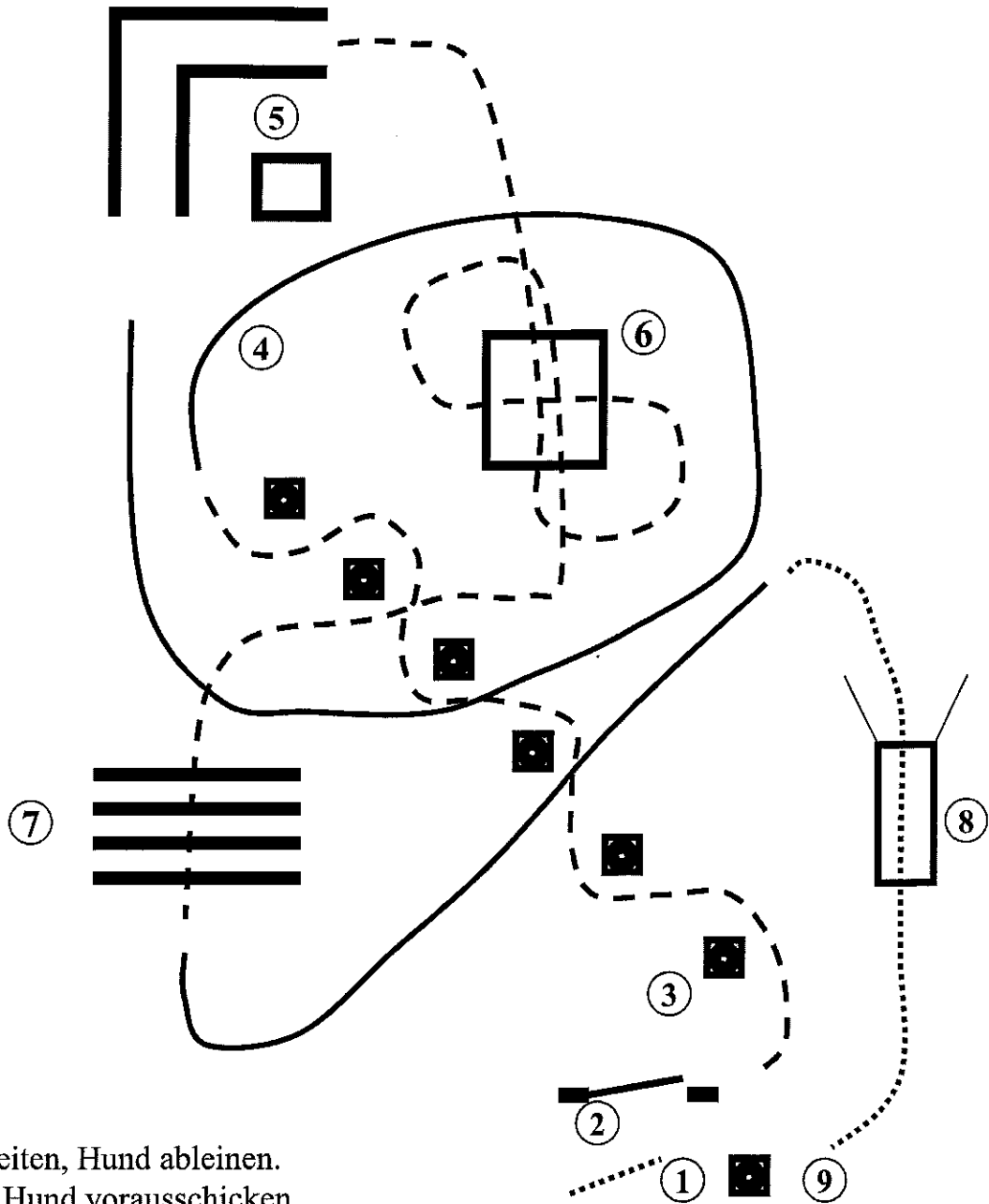
1. Be ready at A (A is in front of you), back one horse length.
2. 540° turn (opt. r/l).
3. Lope left lead, lead change.
4. Lope right lead, walk.
5. Ext. Jog, to C.

6. Jog small circle.
  7. Lope right lead.
  8. Lead change, lope left lead, stop.
- Walk to warm up area.

|  |                           |
|--|---------------------------|
|  | Back                      |
|  | Lope                      |
|  | ext. Lope                 |
|  | Jog                       |
|  | Ext. Jog                  |
|  | Walk                      |
|  | Lead change flying/simple |



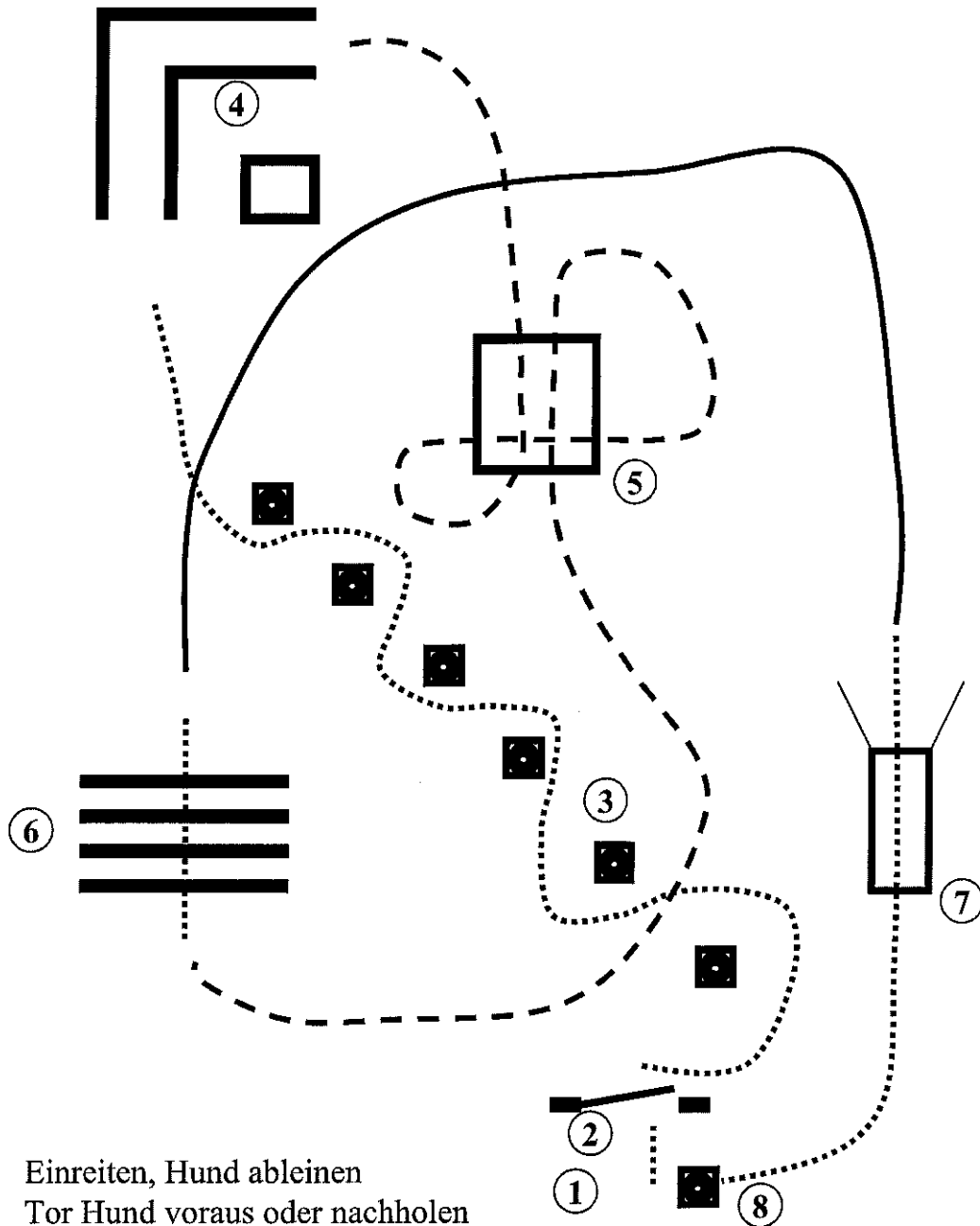
# 2014 Horse & Dog Trail Q LK 1 / 2



- 1) Einreiten, Hund ableinen.
- 2) Tor, Hund vorausschicken.
- 3) Jog Slalom, Hund bei Fuß
- 4) Rechtsgalopp, Hund bei Fuß
- 5) Back, Hund vorher im Quadrat ablegen.
- 6) Jog over, Hund bei Fuß ( Hund mit durch das Quadrat ).
- 7) Jog over, Hund bei Fuß
- 8) Linksgalopp, Walk, Brücke Hund vorausschicken.
- 9) Absteigen und Hund anleinen.

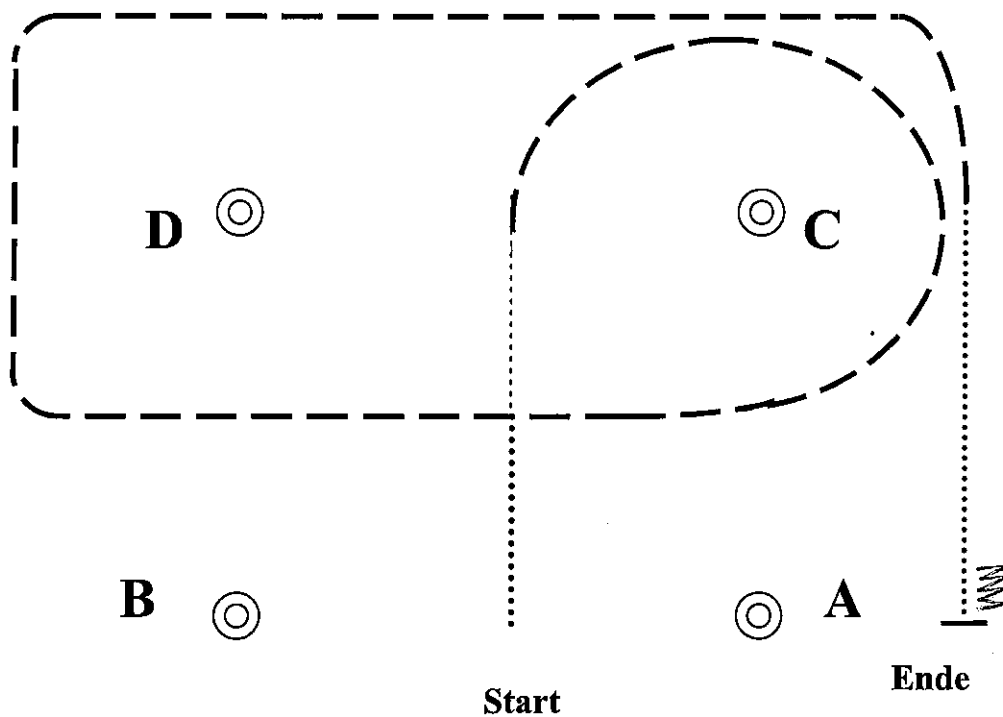
Pattern 1

## Horse & Dog Trail LK 3 - 5



- 1) Einreiten, Hund ableinen
- 2) Tor Hund voraus oder nachholen
- 3) Slalom Hund bei Fuß
- 4) Back Up Hund vorher im Quadrat ablegen danach Hund abrufen
- 5) Jog over, Hund bei Fuß ( Hund mit durch das Quadrat )
- 6) Walk over, Hund bei Fuß
- 7) Rechtsgalopp zur Brücke Hund bei Fuß, Brücke Hund vorausschicken oder Nachkommen lassen.
- 8) Absteigen und Hund anleinen.

## Walk Trot Western Horsemanship



Beginn im Schritt zwischen A und B  
Zwischen C und D Jog  
Im Jog um C und D  
Bei C Schritt  
Stopp bei A  
Rückwärtsrichten  
Im Schritt zurück

# Walk Trot Trail (

