

**C-Turnier Brunne**  
**2013**



**Patternübersicht**

**Reining**

LK 4 A+B	Pattern 2 (A)
LK 3 A+B	Pattern 6 (A)
LK 2 A+B	Pattern 4
LK 1 A+B	Pattern 8

**Senior Superhorse**

LK 1 A+B	Pattern 3
LK 2 A+B	Pattern 3

**Western Riding**

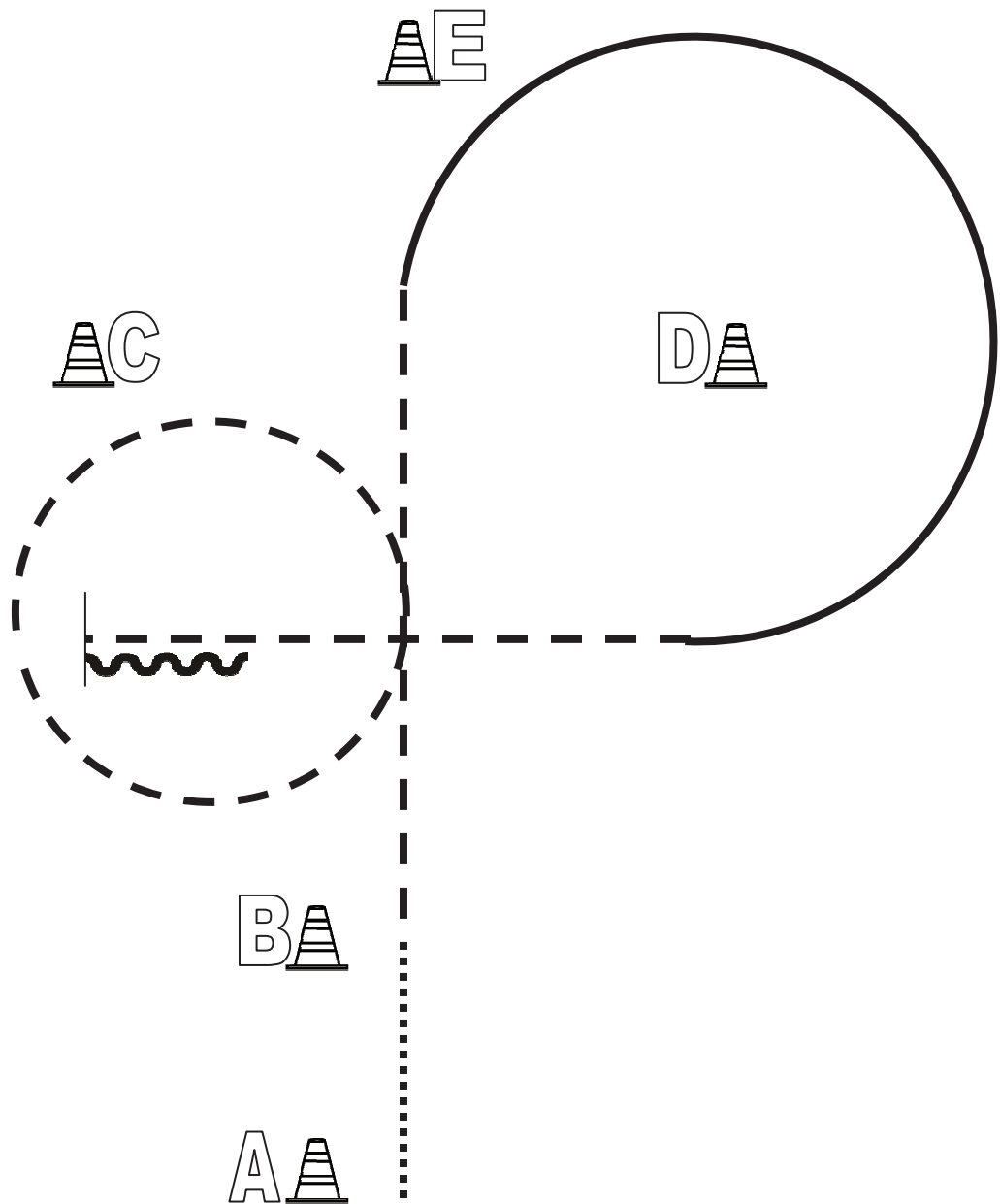
LK 1 A/B	Pattern 2
LK 2 A/B	Pattern 4
LK 3 A/B	Pattern 8

C-Turnier Brunne  
2013



Western Horsemanship

LK 5 A/B



1. Von A nach B Walk  
Bei B Jog  
Zwischen B und C Jogvolte links
2. Zwischen C/D Lope rechts  
3/4 Volte um D  
Übergang Jog
3. Jog bis Höhe C  
Stop  
mind. 1 Pferdelänge rückwärtsrichten

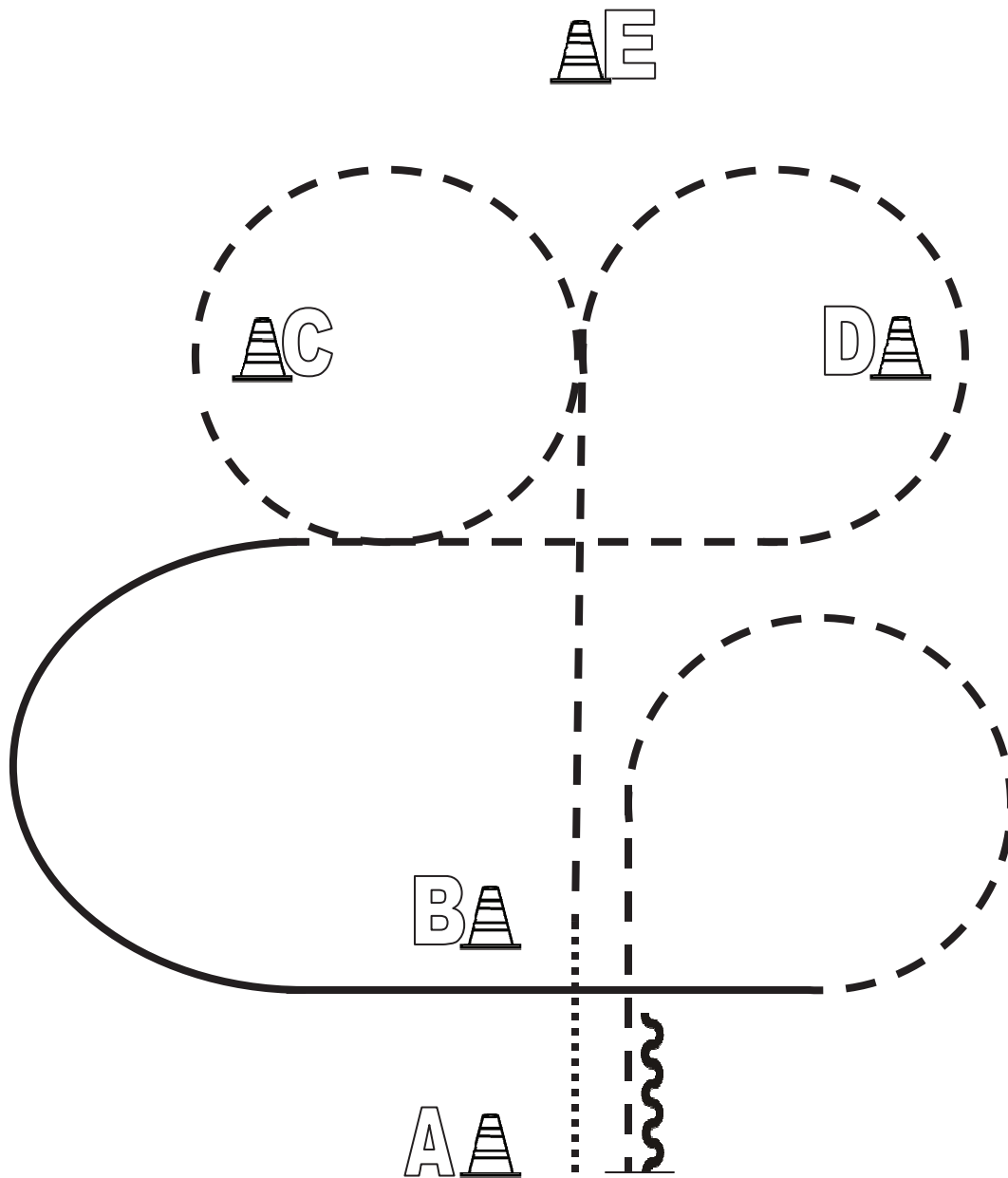
	Back Up
	Walk
	Jog
	Lope
	Wechsel

C-Turnier Brunne  
2013








Western Horsemanship

LK 4 A/B



1. Von A nach B Walk  
Von B nach C Jog  
Jogvolte links um C, 3/4 Jog-Volte rechts um D weiter zu C
2. Bei C Lope links  
Halbe Volte links zu B und weiter bis Höhe D  
Übergang Jog
3. Jogvolte links zu B  
Jog bis A, Stop  
mind. 1 Pferdelänge rückwärtsrichten

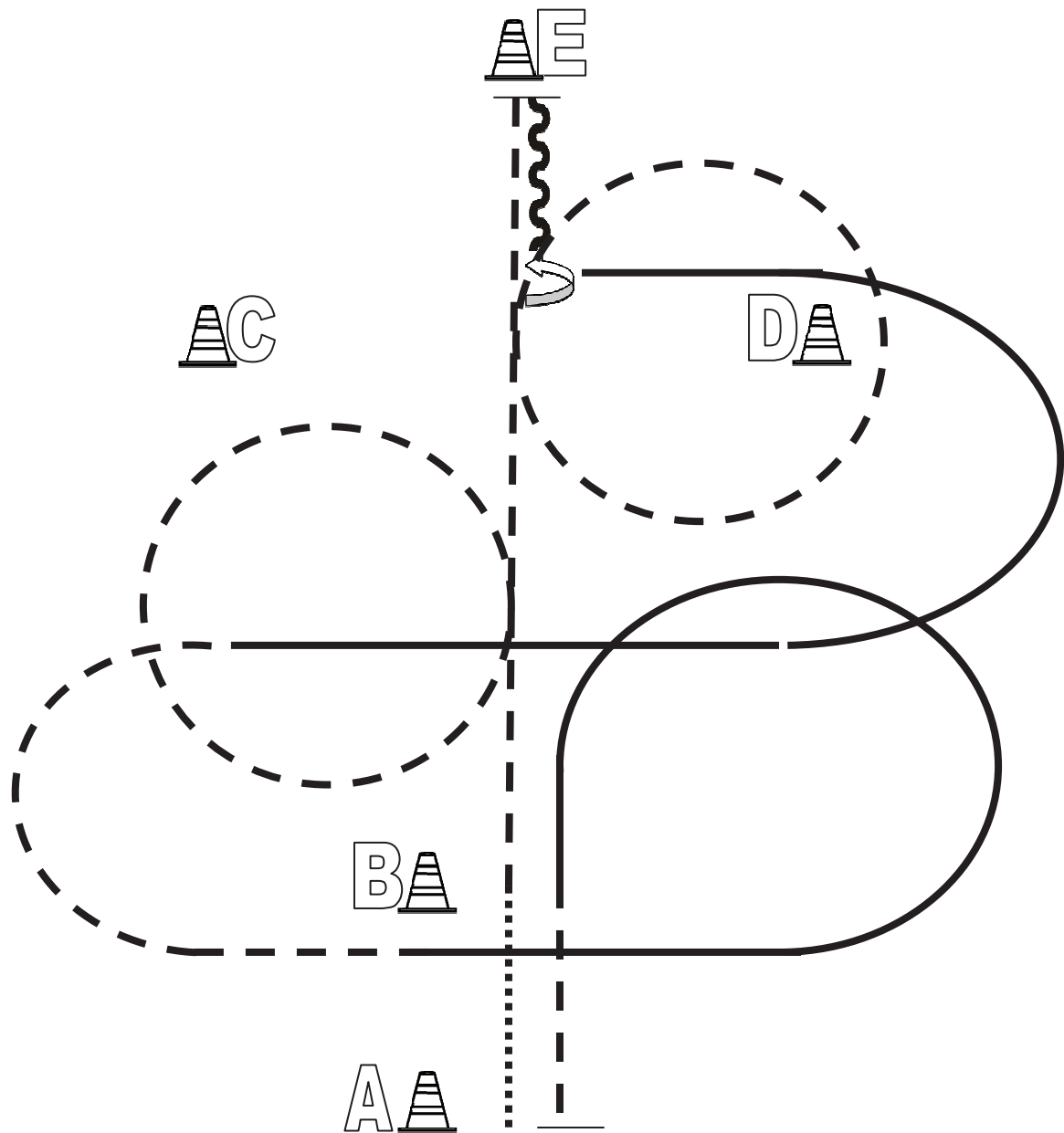
	Back Up
	Walk
	Jog
	Lope
	Wechsel

C-Turnier Brunne  
2013



Western Horsemanship

LK 3 A/B



1. Von A nach B Walk  
Von B Jog und Volte links zwischen B und C  
Jog-Volte rechts um D und weiter zu E
2. Bei E Stop  
Mind. 1 Pferdelänge rückwärtsrichten  
270° HHW links  
Lope rechts um D und weiter zu C
3. Jog von C nach B  
Bei B Lope links und Volte links,  
Jog von B nach A, Stop

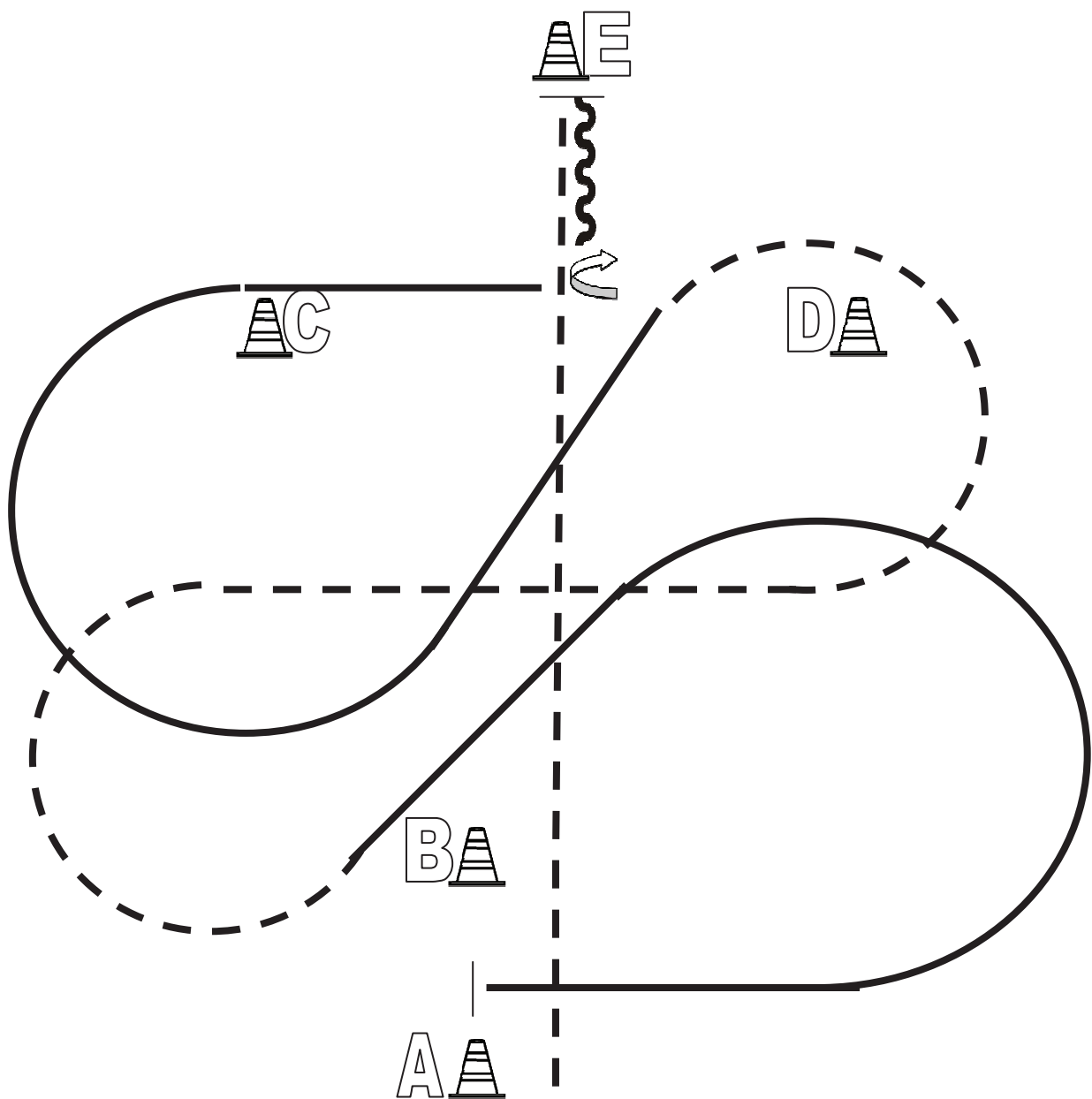
	Back Up
	Walk
	Jog
	Lope
	Wechsel

C-Turnier Brunne  
2013



Western Horsemanship

LK 2 A/B



1. Von A nach E Jog, Stop  
Mind. 1 Pferdelänge rückwärtsrichten  
270° HHW rechts
2. Lope links um C  
3/4 Volte um C und weiter zu D  
Übergang Jog  
Jog-volte rechts um D
3. Jog-volte links zu B  
Lope rechts, Volte rechts und weiter bis A,  
Stop

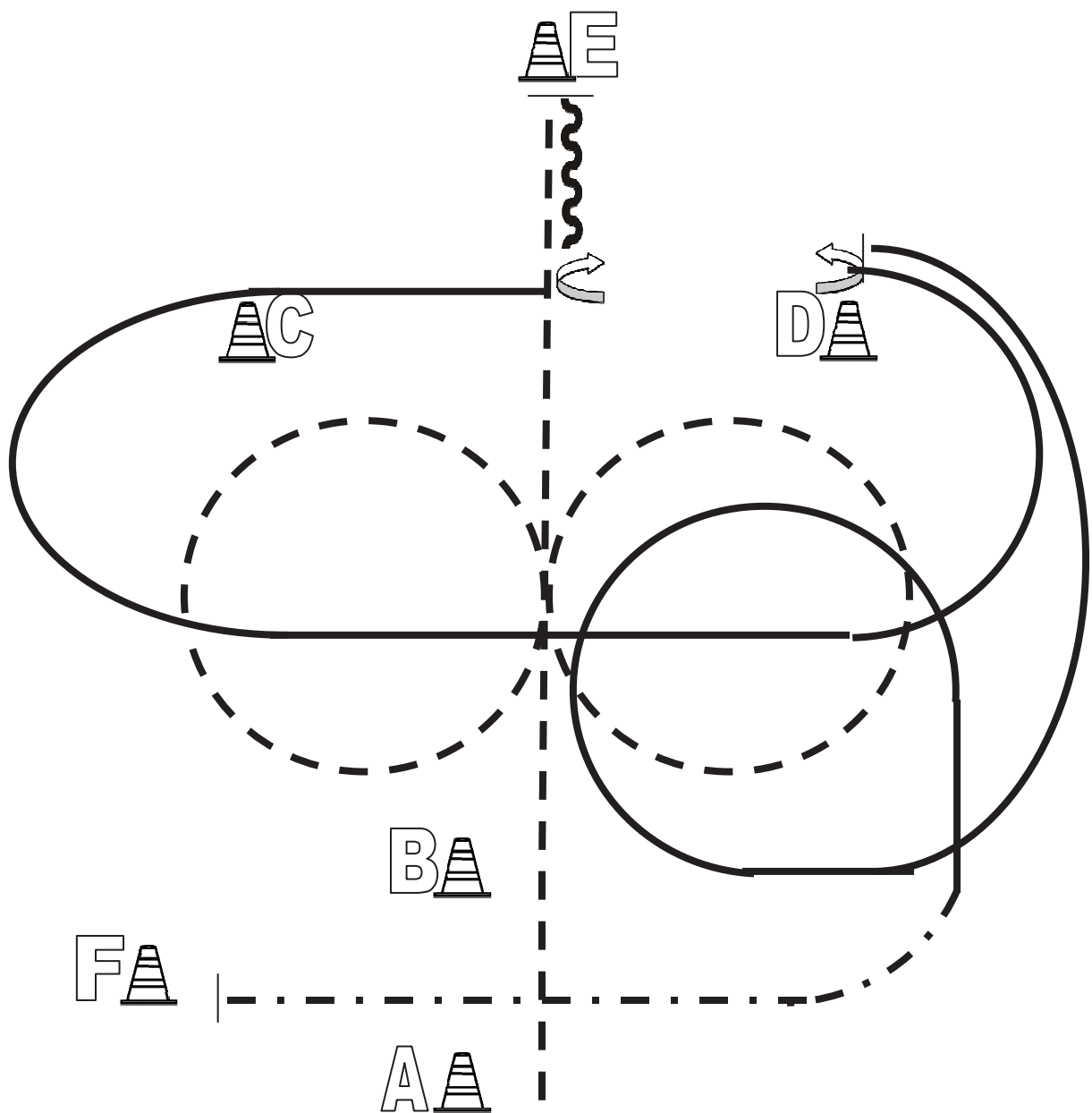
	Back Up
	Walk
	Jog
	Lope
	Wechsel

C-Turnier Brunne  
2013



Western Horsemanship

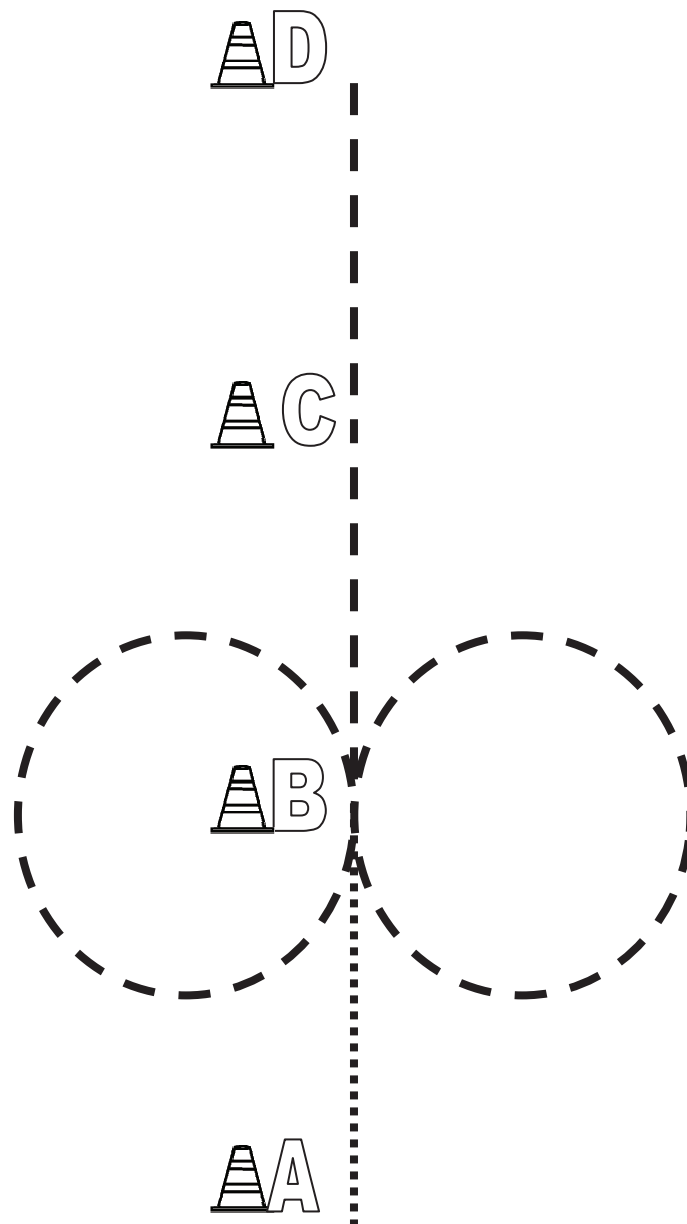
LK 1 A/B








1. Bei A Jog  
Jogvolte links zwischen B/C  
Jogvolte rechts zwischen B/D und weiter zu E, Stop
2. Mind. 1 Pferdelänge Rückwärtsrichten  
270° HHW rechts  
Lope links um C und weiter zu D, Stop, 180° HHW links
3. Lope rechts zu B  
Volte rechts bis Höhe B  
Von B nach F extended Jog, Stop

	Back Up
	Walk
	Jog
	Lope
	Wechsel

Walk Trot Horsemanship



1. Von A nach B im Schritt.  
Jogvolte nach links
2. dann Jogvolte nach rechts  
weiter im Jog bis D
3. Stop bei D  
Im Schritt zurück

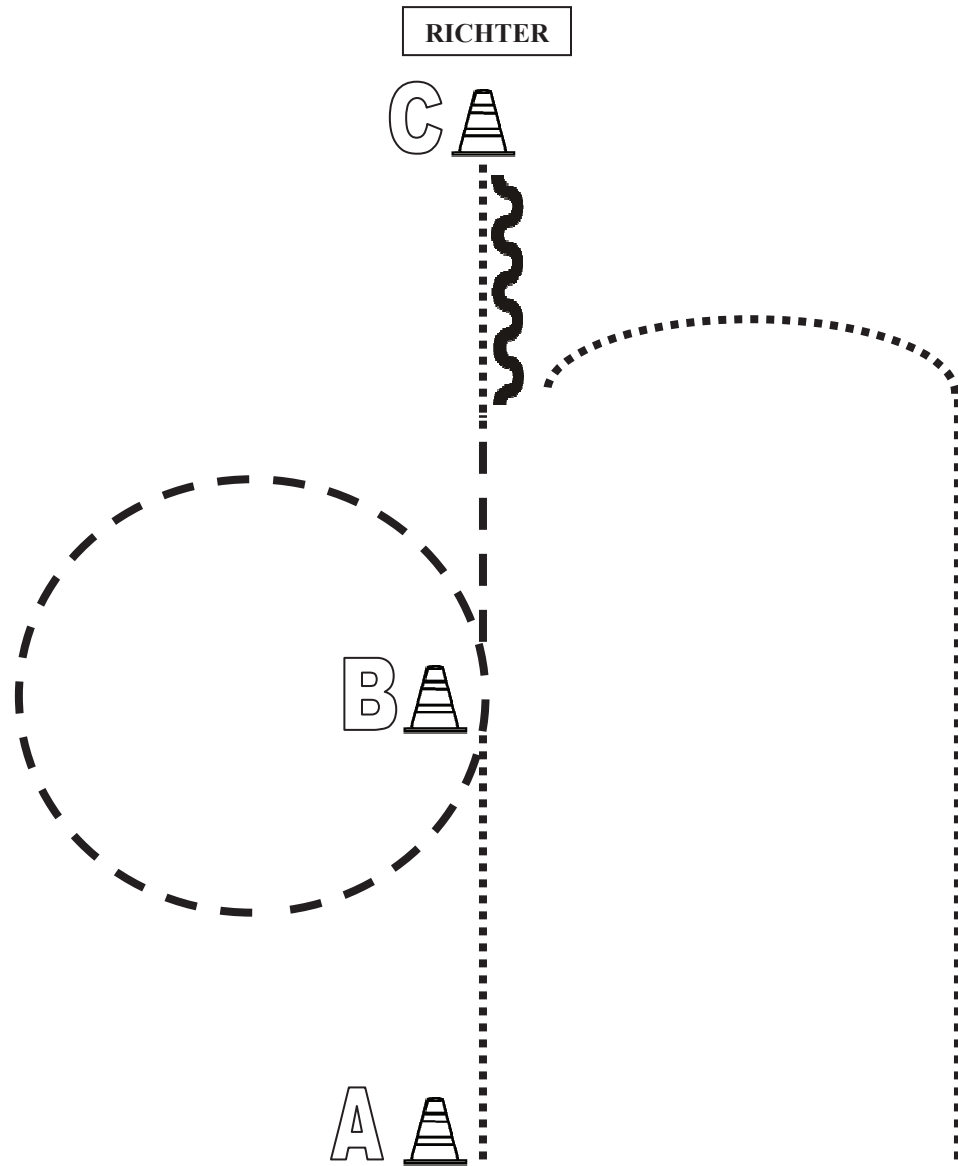
	Back Up
	Walk
	Jog
	Lope
	Wechsel

# C-Turnier Brunne 2013



Showmanship at Halter

LK 5 A/B



1. Von A nach B im Walk
2. Bei B Jog und eine Volte um B, kurz vor C Walk.
3. Bei C anhalten und Set Up vor dem Richter
4. Nach dem Set Up mind. 1 Pferdelänge rückwärts richten.
5. Im Walk zurück bis Höhe A, Anhalten

	Back Up
	Walk
	Jog
	Lope
	Wechsel

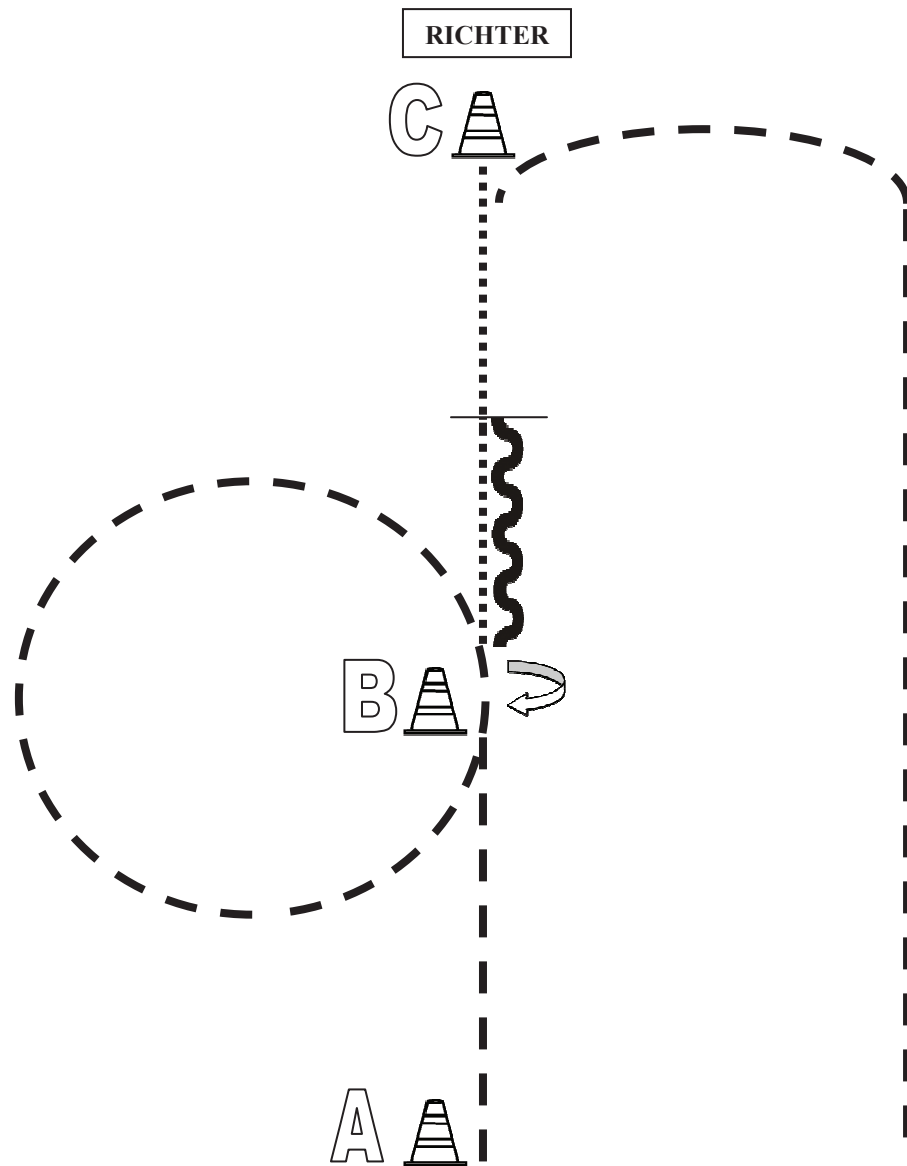


# C-Turnier Brunne 2013



Showmanship at Halter

LK 4 A/B



1. Von A nach B Jog  
Um B eine Jogvolte, dann Schritt.
2. Kurz vor C anhalten, mind. 1 Pferdelänge rückwärts richten
3. 360° HHW nach rechts und Walk bis C
4. Set Up vor dem Richter
5. Im Jog zurück bis Höhe A, Anhalten

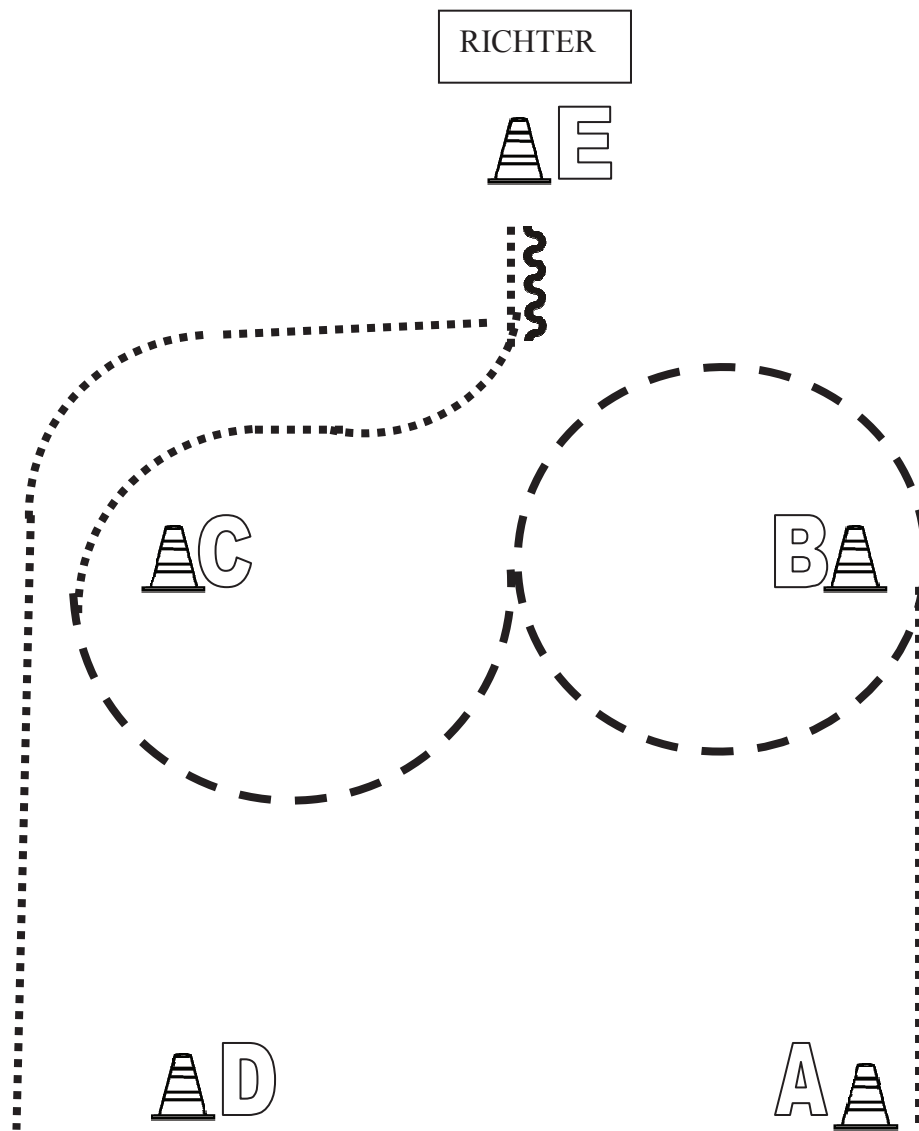
	Back Up
	Walk
	Jog
	Lope
	Wechsel

# C-Turnier Brunne 2013



## Showmanship at Halter

LK 3 A/B

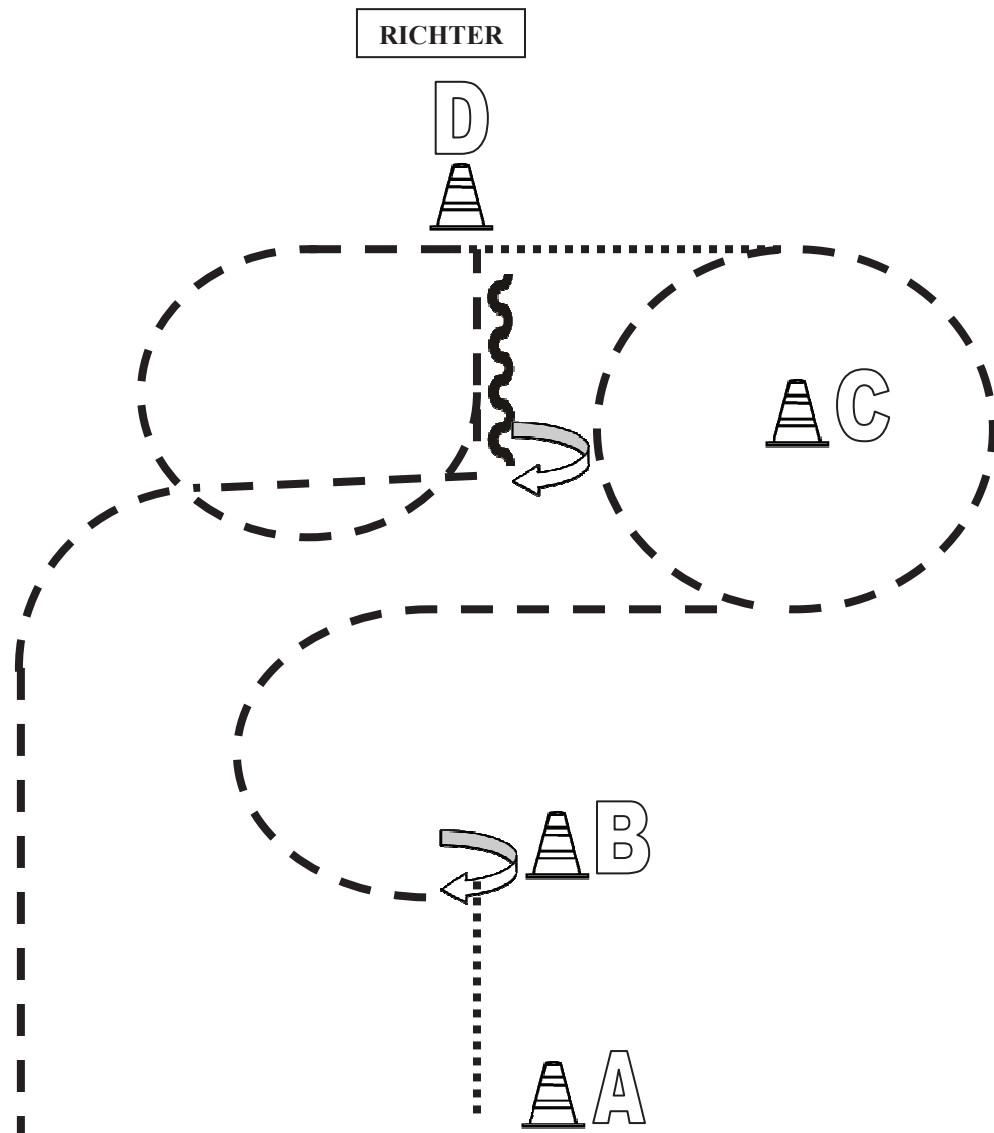


1. Von A bis B im Walk
2. Bei B Jog und 1 1/2 Volte um B  
1/2 Volte rechts zu C
3. Bei C Walk und weiter zu E
4. Bei E Set Up vor dem Richter
5. Nach dem Set Up mind. 1 Pferdelänge rückwärts richten  
Im Walk zu D, bei D anhalten






	Back Up
	Walk
	Jog
	Lope
	Wechsel

Showmanship at Halter

LK 2 A/B



1. Von A nach B Walk, bei B anhalten  
Bei B 270° HHW rechts
2. Dann antraben und weiter zu C, Volte um C
3. Bei C Walk bis D,  
Bei D antraben und  $\frac{3}{4}$  Volte, vor D Stop
4. Set Up vor dem Richter
5. Dann rückwärts richten und 270° HHW rechts  
Im Jog bis Höhe A, anhalten

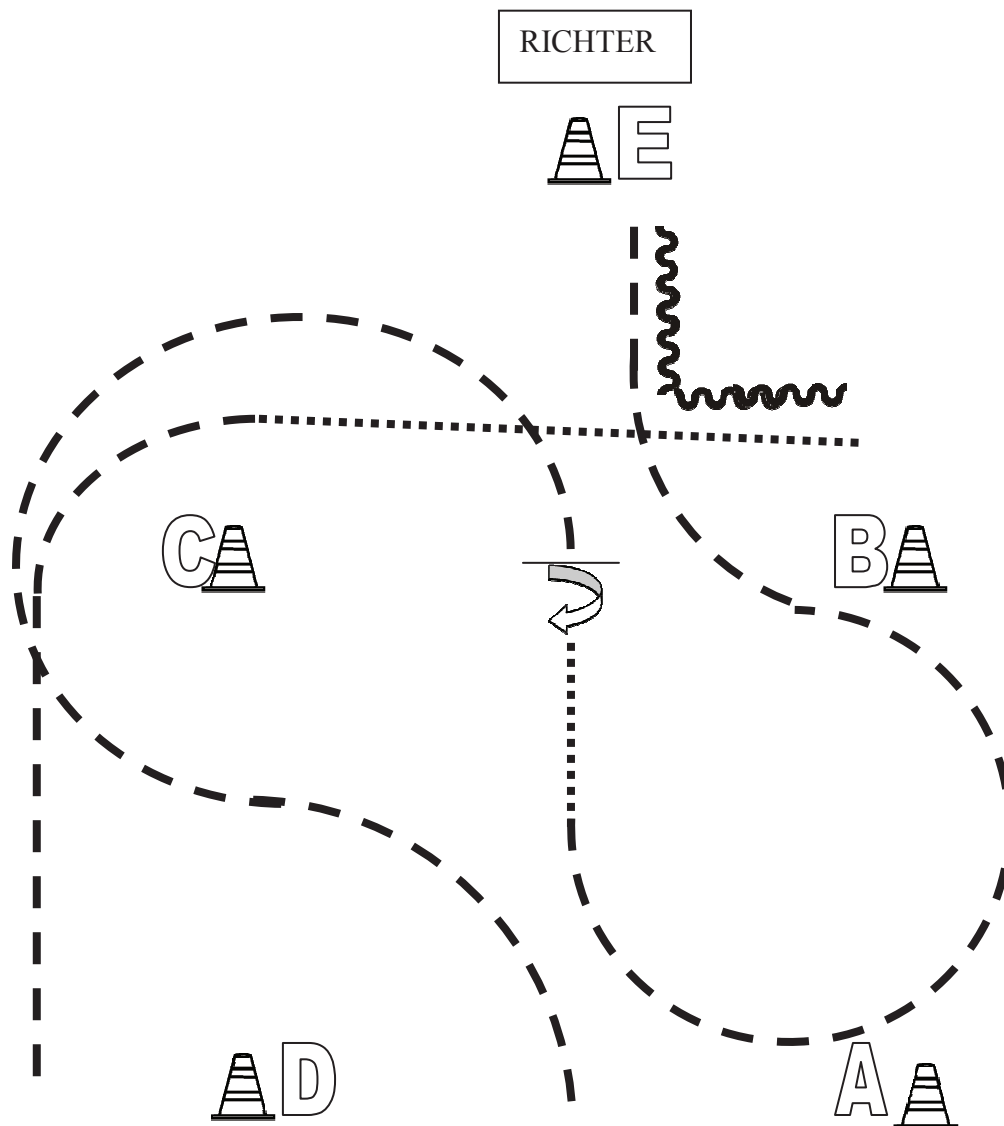
	Back Up
	Walk
	Jog
	Lope
	Wechsel

# C-Turnier Brunne 2013



## Showmanship at Halter

LK 1 A/B



1. Beginnend in der Mitte von A/D im Jog  
Im Jog um C und Anhalten zwischen B/C
2. 360° HHW rechts dann Walk  
3/4 Jog-Volte zwischen A/B und weiter zu E, anhalten
3. Set Up vor dem Richter
4. Nach dem Set Up rückwärtsrichten um die Ecke
5. Von B nach C Walk  
Bei C Jog und weiter bis D, bei D anhalten

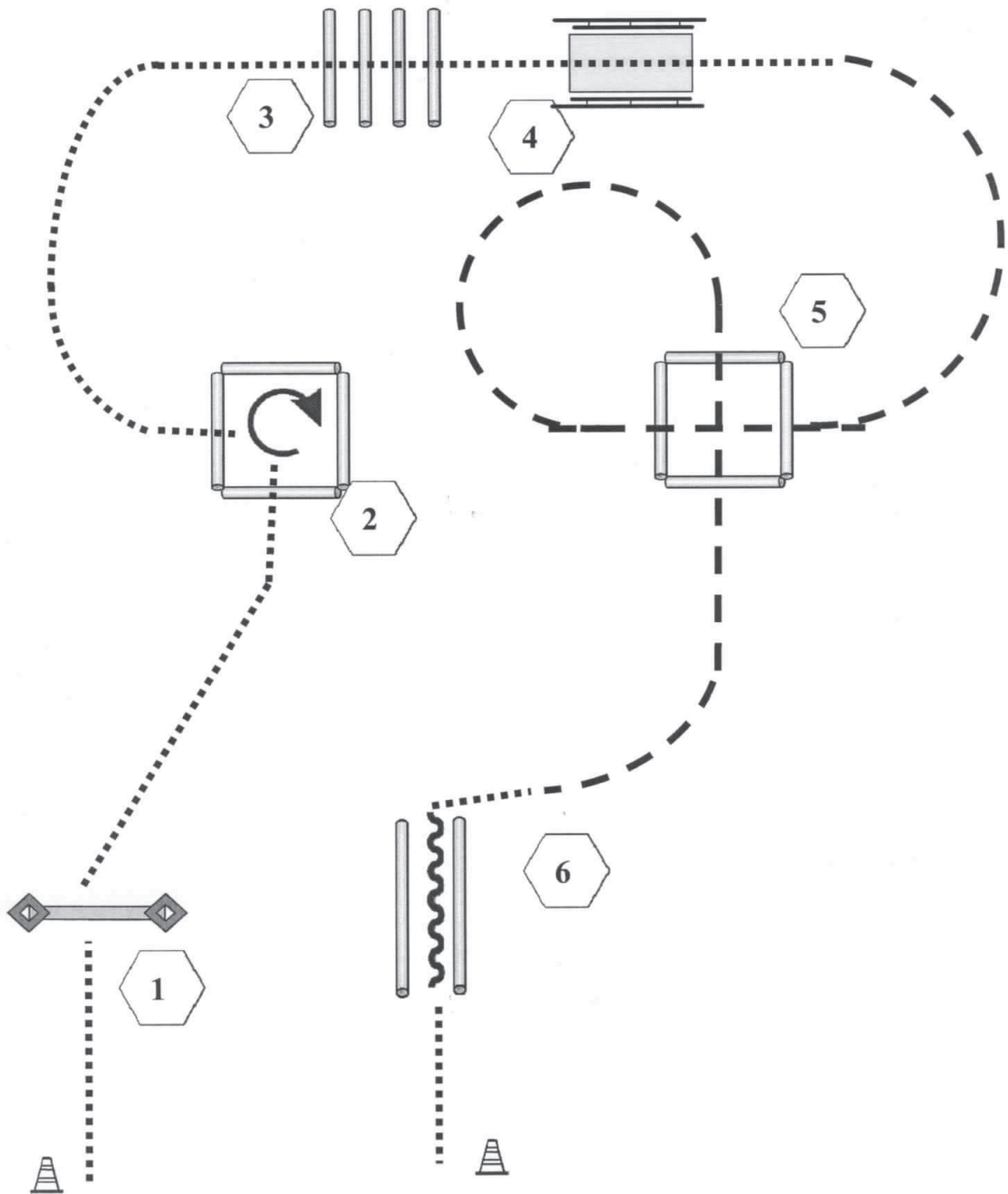
	Back Up
	Walk
	Jog
	Lope
	Wechsel

# C-Turnier Brunne 2013



Trail

LK 5 A+B



1. Walk, Tor
2. Walk, Walk In, 270° Drehung rechts
3. Walk, Walk over
4. Brücke
5. Jog, Jog over
6. Walk, Back up, Walk

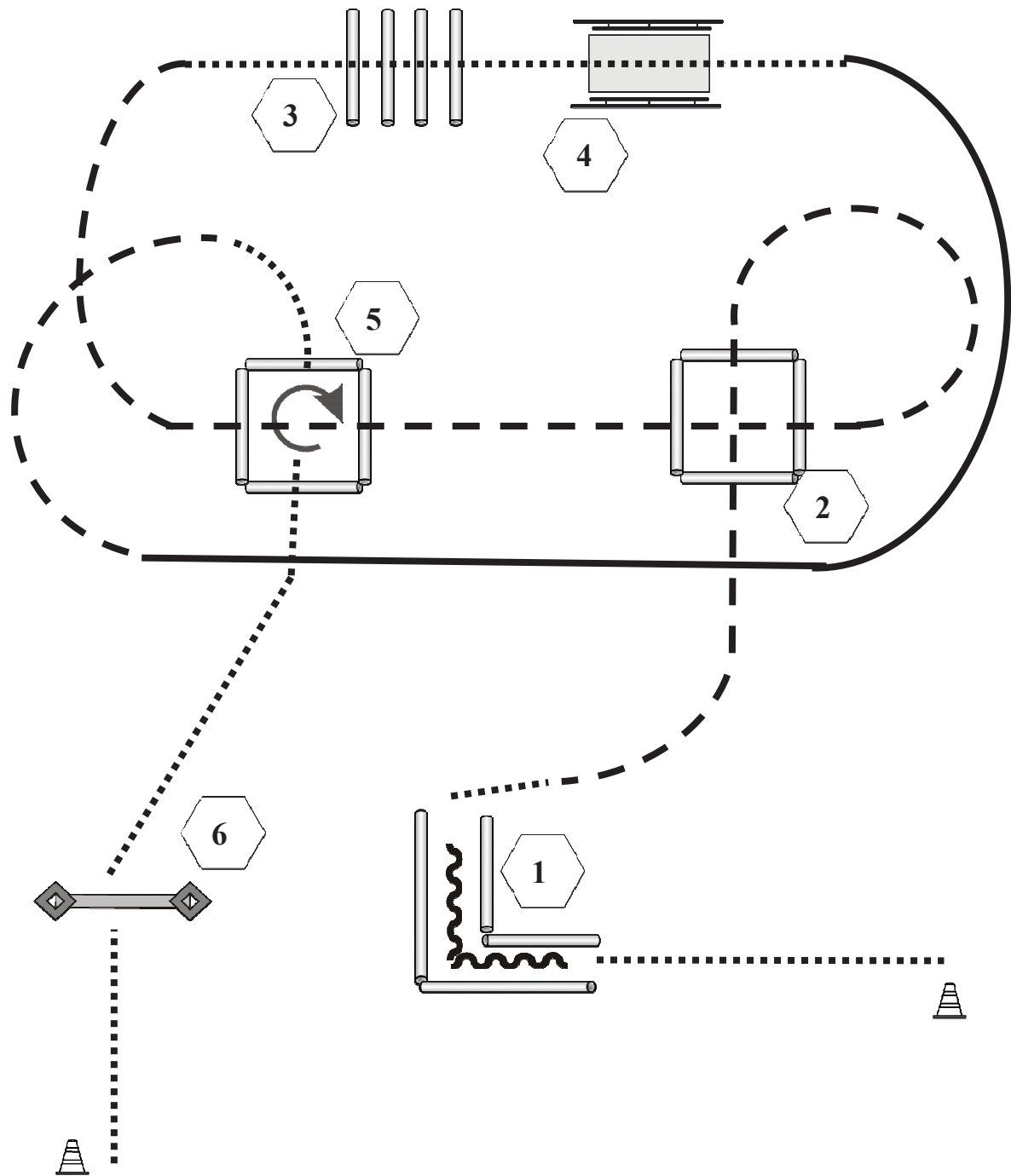
	Back Up
	Walk
	Jog
	Lope
	Wechsel
	Erhöhung

# C-Turnier Brunne 2013



Trail

LK 4 A+B



1. Walk, Back Up
2. Jog, Jog Over
3. Walk, Walk Over
4. Brücke, Lope
5. Walk, Walk In, 360° rechts, Walk Out
6. Tor

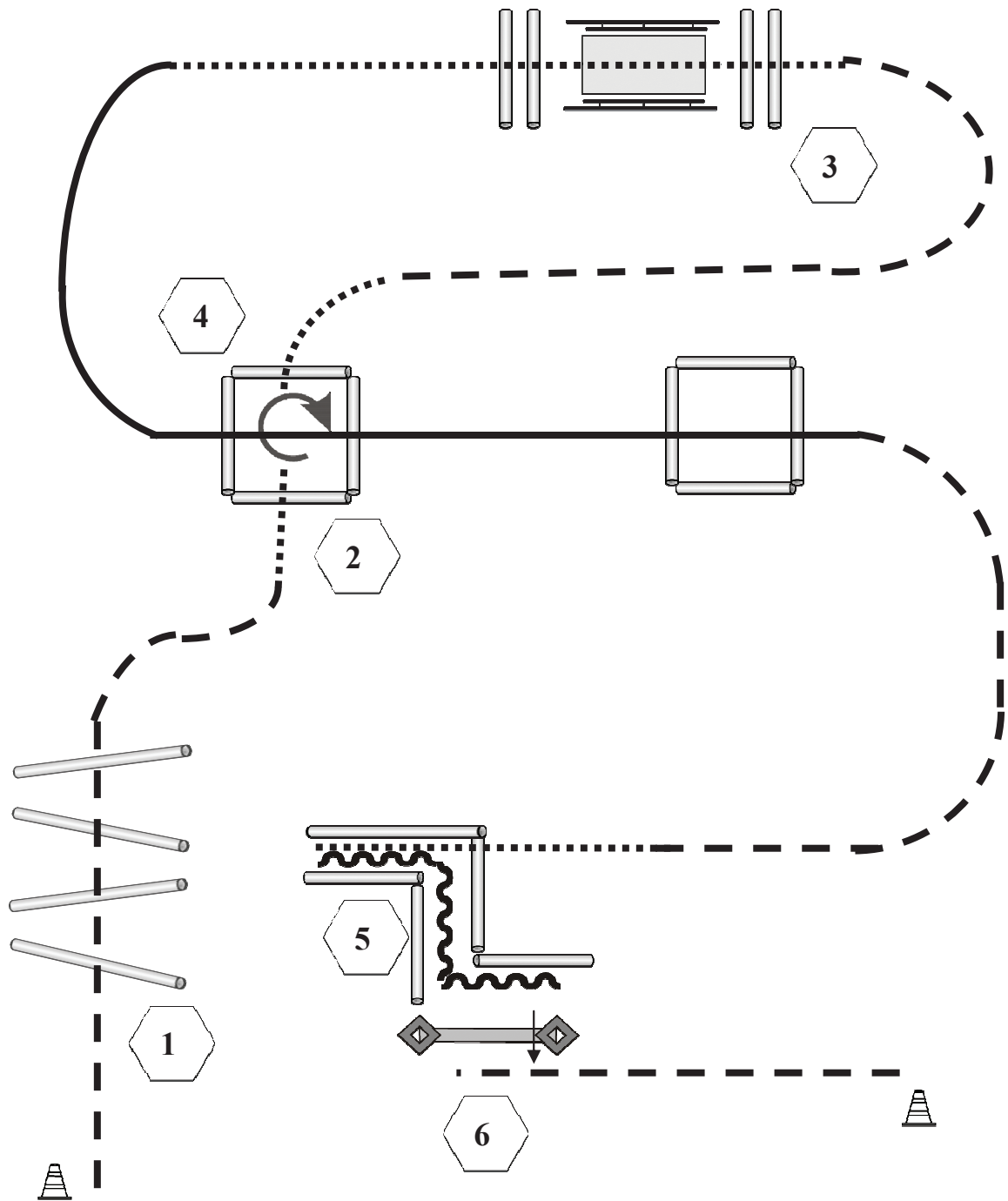
	Back Up
	Walk
	Jog
	Lope
	Wechsel
	Erhöhung

# C-Turnier Brunne 2013



Trail

LK 3 A+B



1. Jog, Jog Over
2. Walk, Walk In, 360° rechts, Walk Out
3. Jog, Walk, Brücke
4. Lope, Lope Over, Jog
5. Walk, Walk In, Back Up
6. Tor rückwärts aufdrücken, Jog

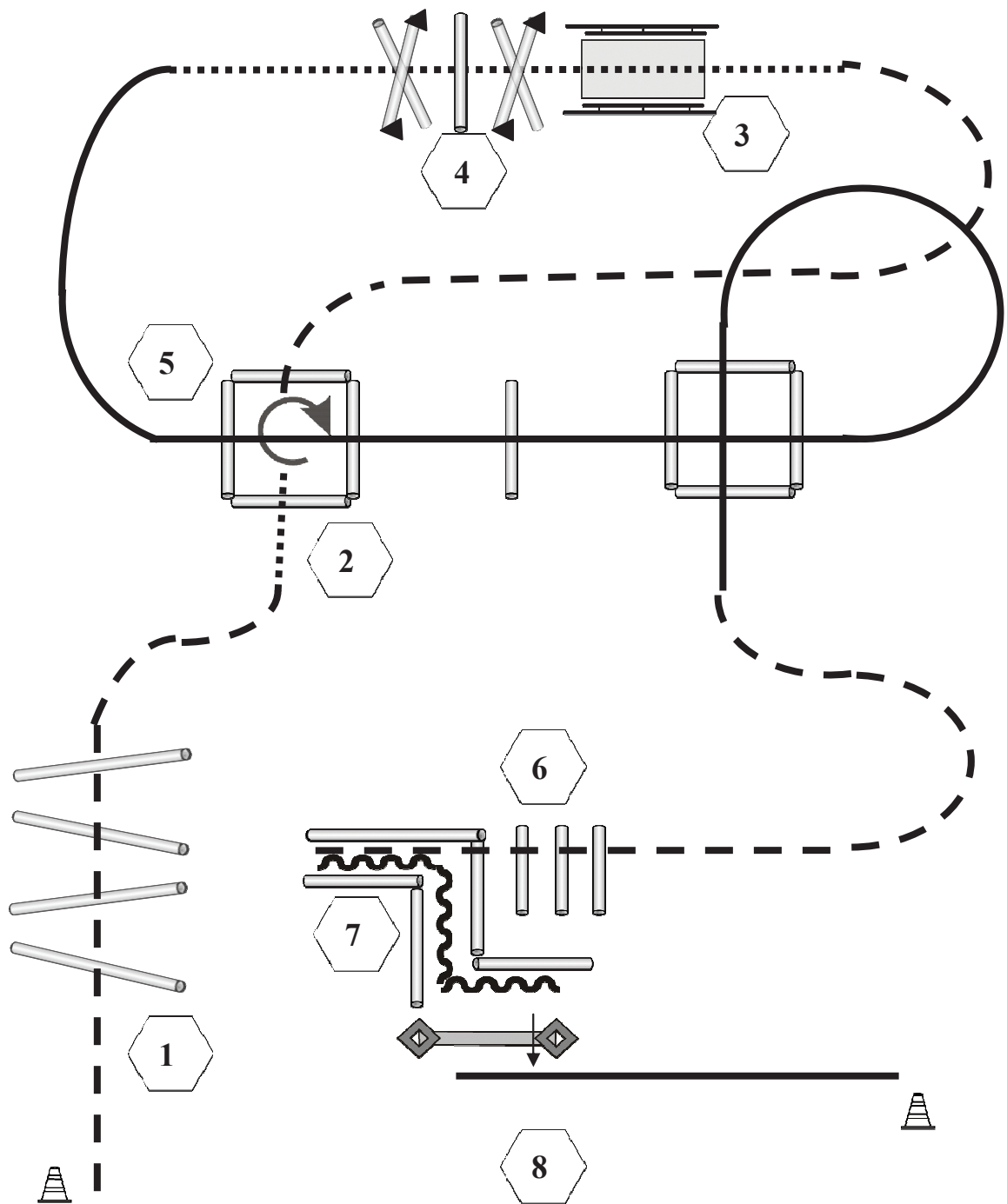
- |  |          |
|--|----------|
|  | Back Up  |
|  | Walk     |
|  | Jog      |
|  | Lope     |
|  | Wechsel  |
|  | Erhöhung |

# C-Turnier Brunne 2013



Trail

LK 2 A+B



1. Jog, Jog Over
2. Walk, Walk In, 360° rechts, Jog Out
3. Walk, Brücke
4. Walk Over
5. Lope, Lope Over
6. Jog, Jog Over, Jog In
7. Back Up
8. Tor, rückwärts, aufdrücken, Lope rechts

- |  |          |
|--|----------|
|  | Back Up  |
|  | Walk     |
|  | Jog      |
|  | Lope     |
|  | Wechsel  |
|  | Erhöhung |

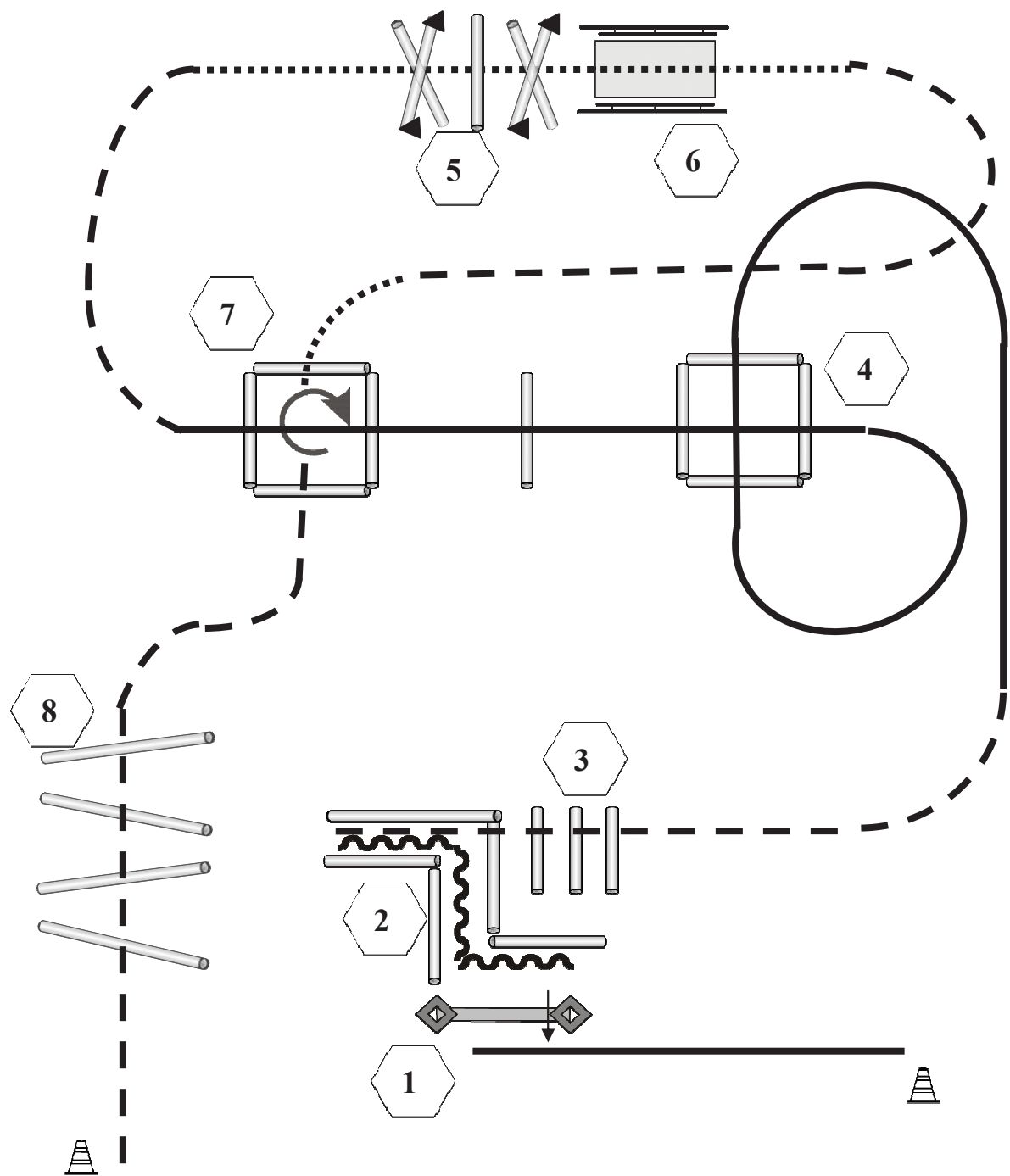


# C-Turnier Brunne 2013



Trail

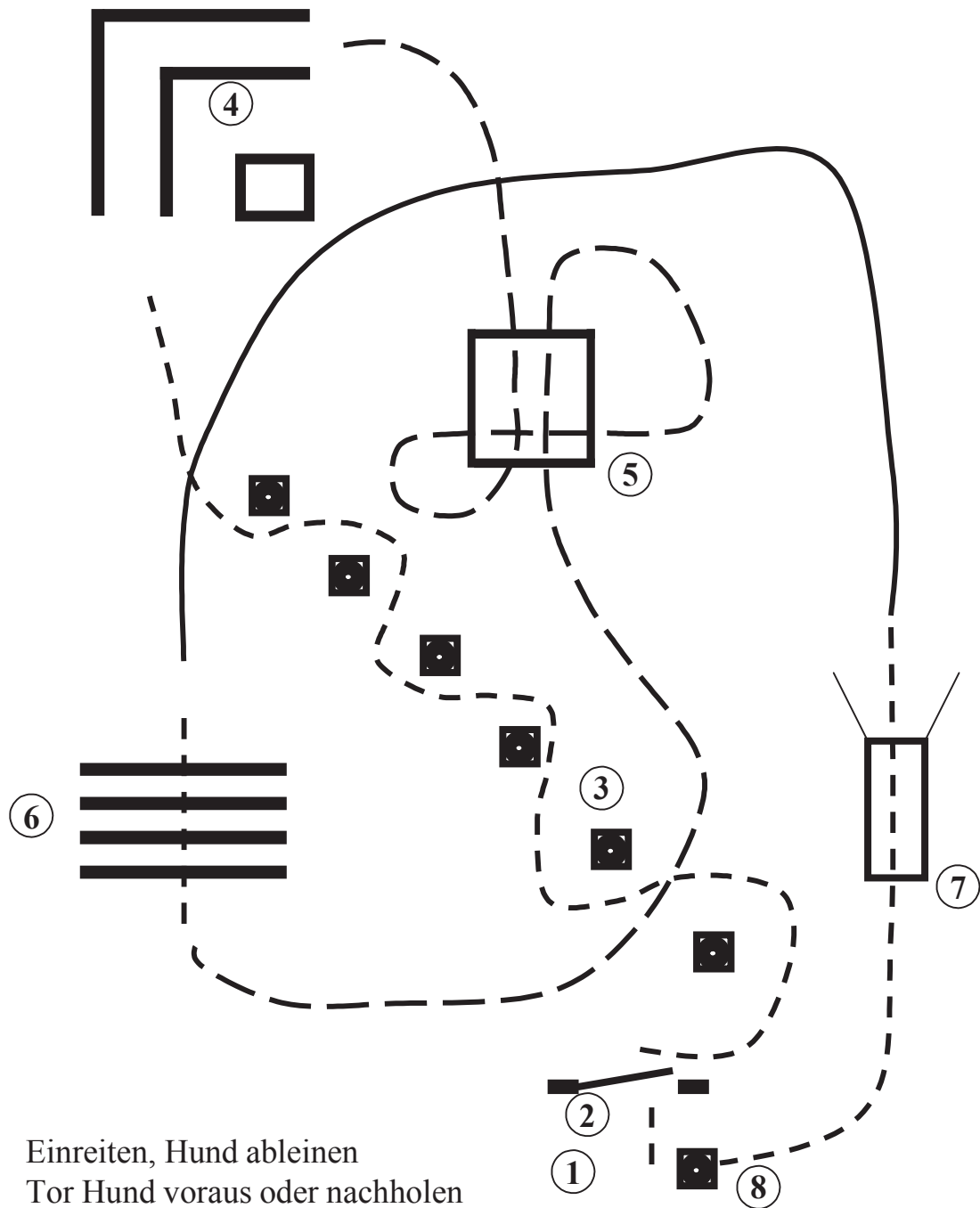
LK 1 A+B



1. Lope rechts, Tor rückwärts aufziehen
2. Back Up
3. Jog Over
4. Lope links, Lope Over
5. Jog, Walk, Walk-Over
6. Brücke
7. Jog, Walk, Walk In, 360° rechts, Jog Out
8. Jog Over

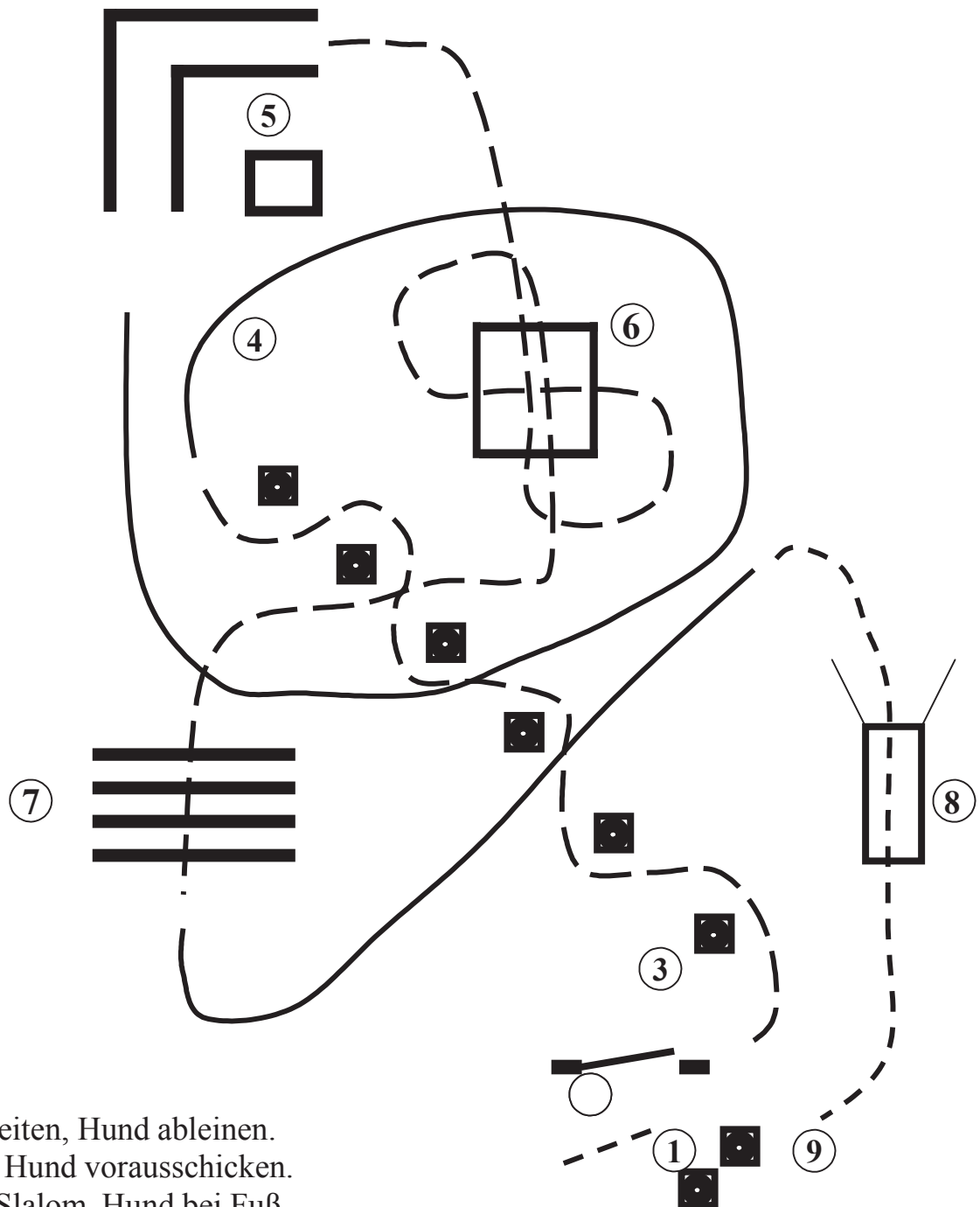
	Back Up
	Walk
	Jog
	Lope
	Wechsel
	Erhöhung

# Horse & Dog Trail LK 3 - 5



- 1) Einreiten, Hund ableinen
- 2) Tor Hund voraus oder nachholen
- 3) Slalom Hund bei Fuß
- 4) Back Up Hund vorher im Quadrat ablegen danach Hund abrufen
- 5) Jog over, Hund bei Fuß ( Hund mit durch das Quadrat )
- 6) Walk over, Hund bei Fuß
- 7) Rechtsgalopp zur Brücke Hund bei Fuß, Brücke Hund vorausschicken oder Nachkommen lassen.
- 8) Absteigen und Hund anleinen.

## Horse & Dog Trail LK 1 / 2



- 1) Einreiten, Hund ableinen.
- 2) Tor, Hund vorausschicken.
- 3) Jog Slalom, Hund bei Fuß
- 4) Rechtsgalopp, Hund bei Fuß
- 5) Back, Hund vorher im Quadrat ablegen.
- 6) Jog over, Hund bei Fuß ( Hund mit durch das Quadrat ).
- 7) Jog over, Hund bei Fuß
- 8) Linksgalopp, Walk, Brücke Hund vorausschicken.
- 9) Absteigen und Hund anleinen.