

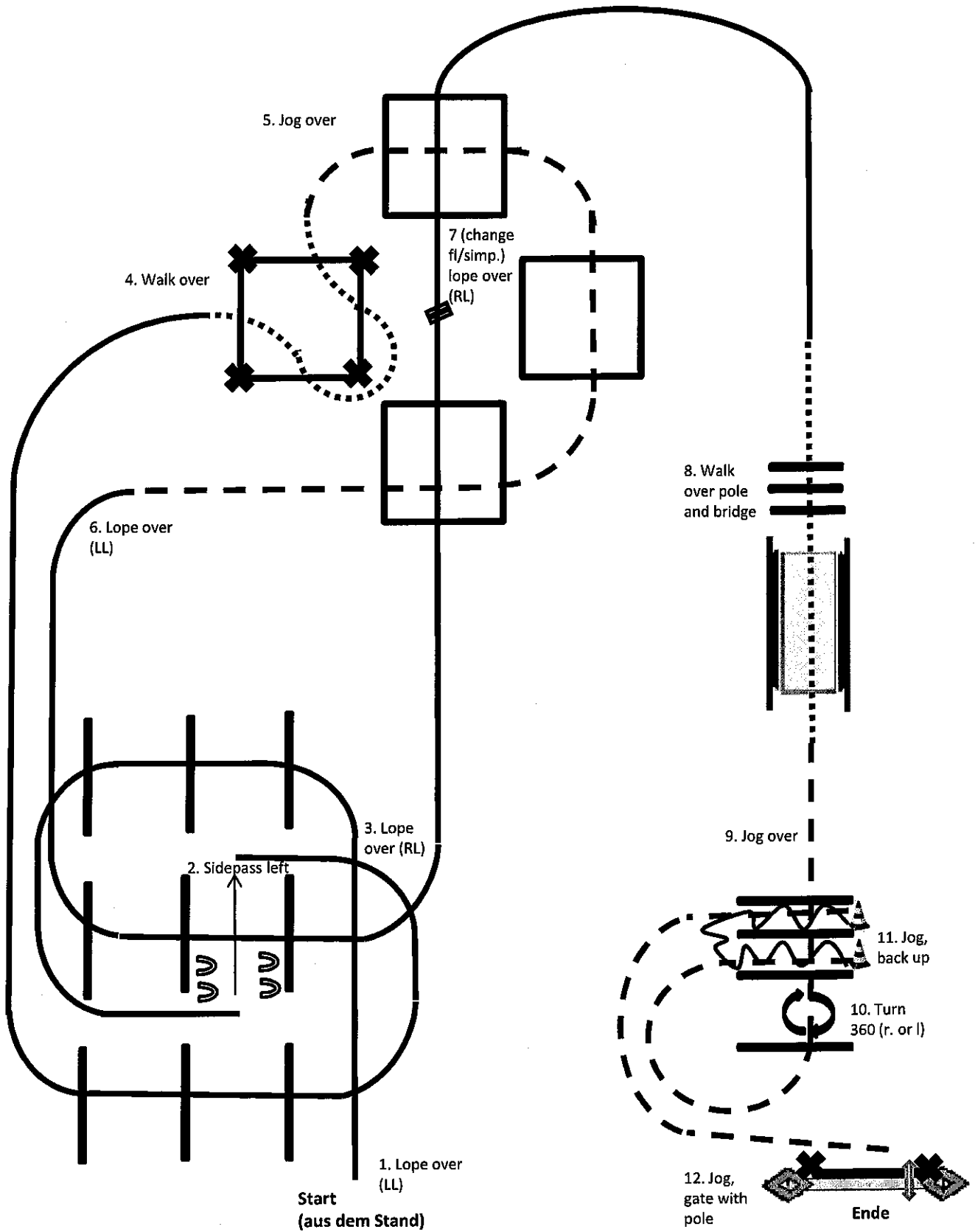
Qualipattern 2015

#5: LK 1/2 A/B sen.



03/2015

	Back
	Lope
	Jog
	Walk



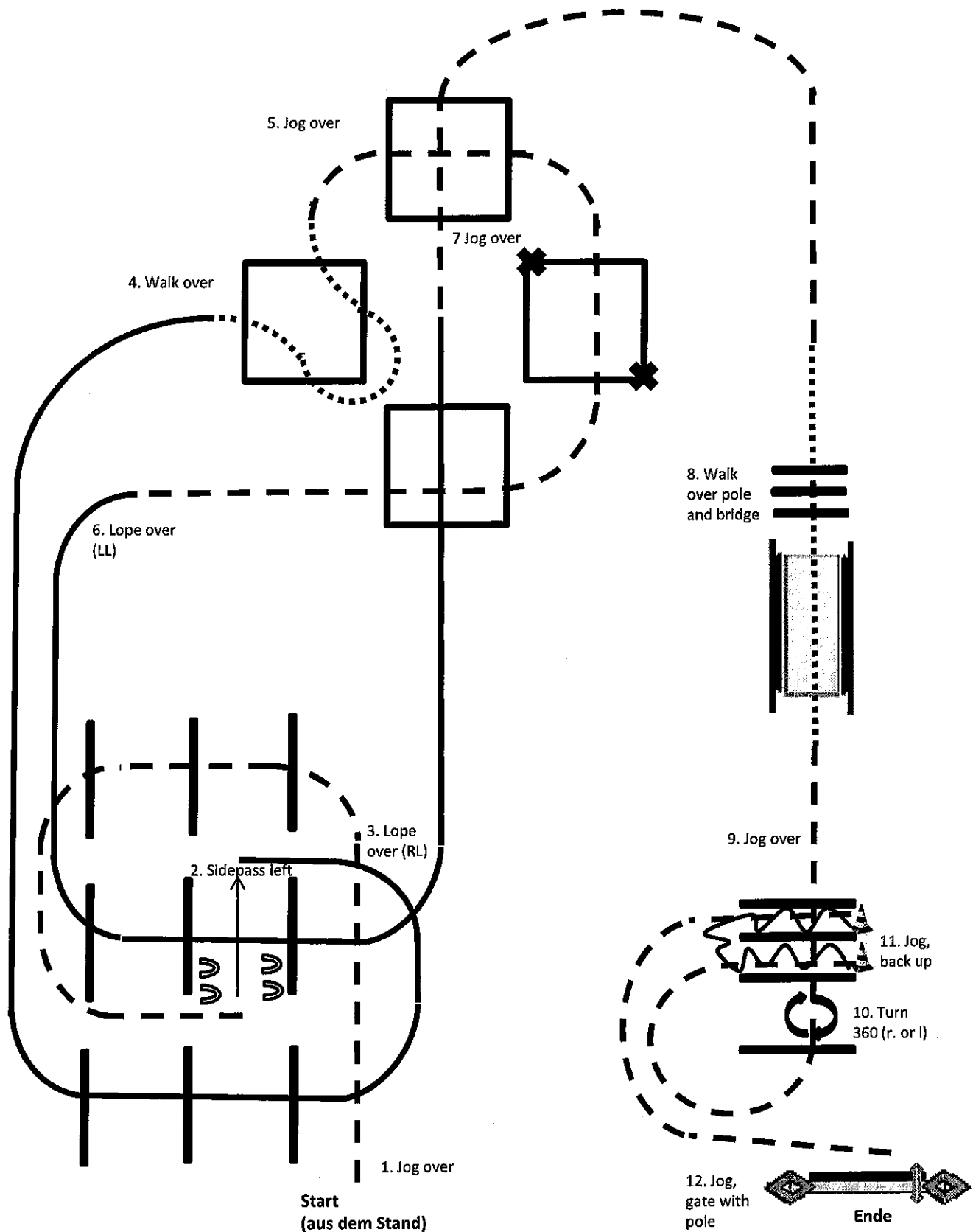
Qualipattern 2015

#5: LK 1/2 A/B jun.

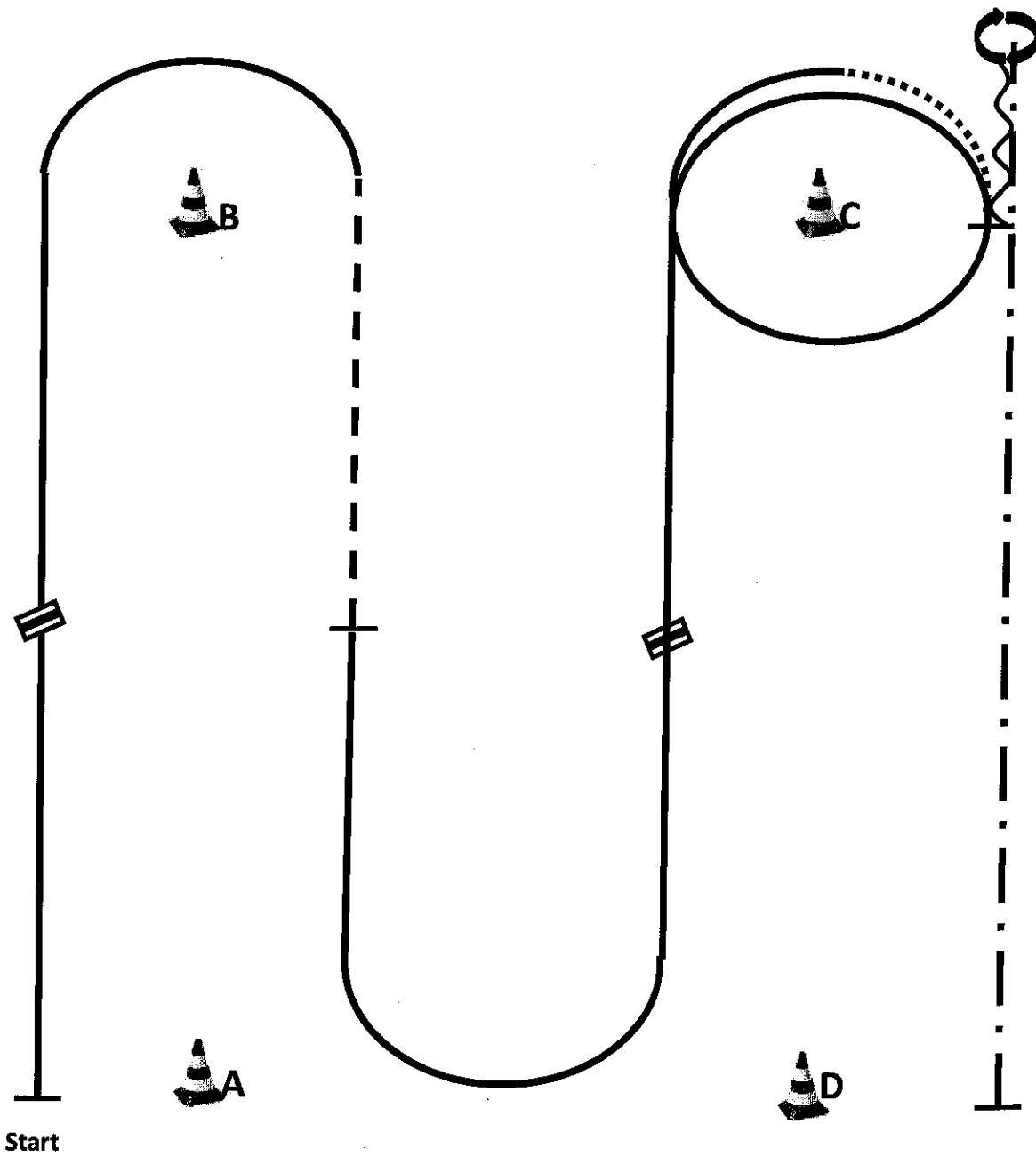


03/2015

	Back
	Lope
	Jog
	Walk



Q-Pattern 11: WHS LK 1/2 A



WARM UP AREA

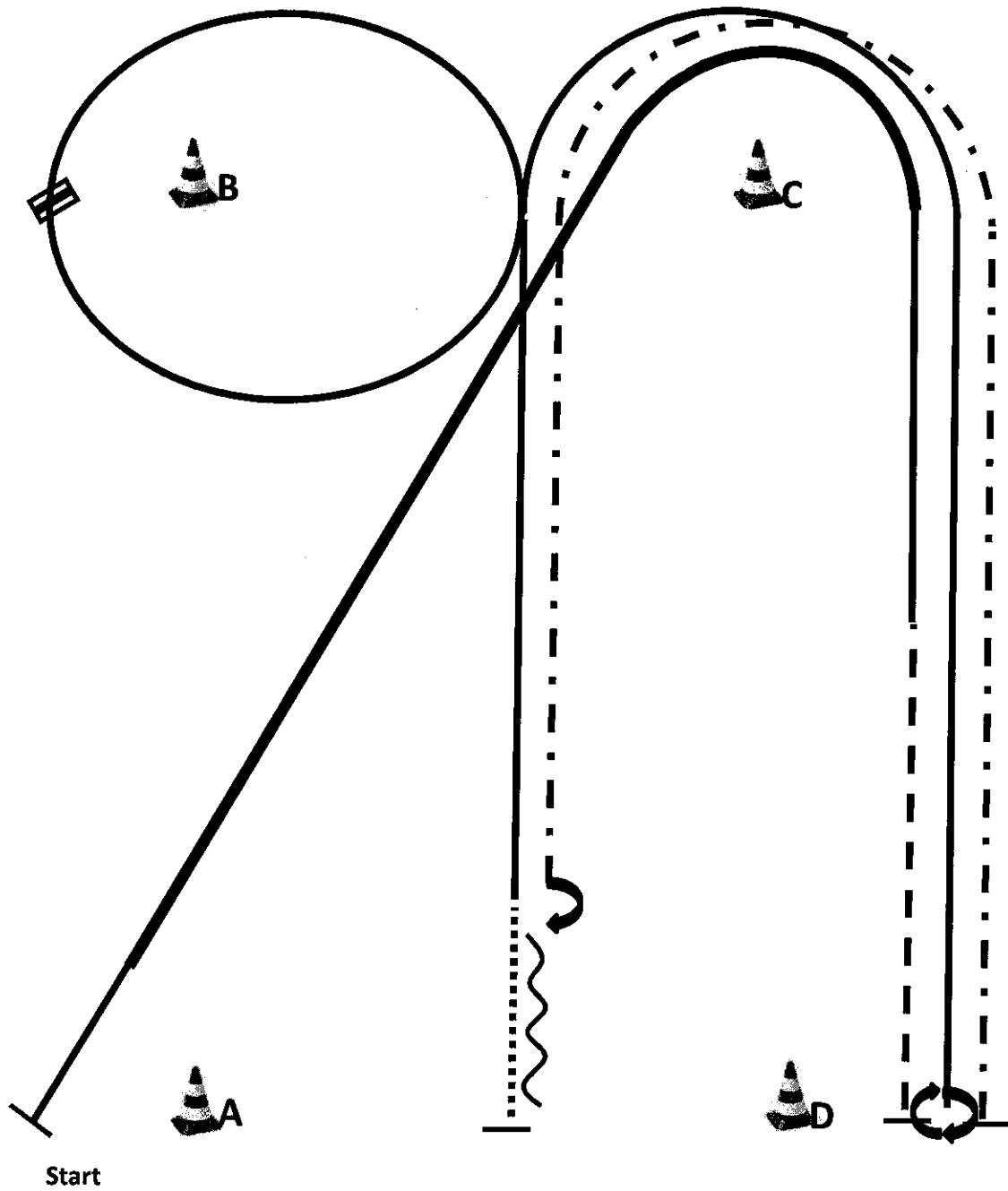
1. Be ready at A, lope right lead, lead change, lope left lead.
2. Jog, stop.
3. Lope left lead, lead change, lope right lead
4. Lope right lead around C.

5. Walk, stop.
6. Back one horse length.
7. 360° turn (opt. r/l).
8. Ext. Jog to D, stop.

Walk to warm up area.

	Back
	Lope
	ext. Lope
	Jog
	Ext. Jog
	Walk
	Lead change flying/simple

Q-Pattern 12: WHS LK 1/2 B



WARM UP AREA

1. Be ready at A, lope right lead, ext.
2. Jog, stop.
3. 540° turn (opt. r/l).
4. Lope left lead around C and B.
5. lead change, lope right lead.

6. Walk, stop.
7. Back one horse length, 180° turn (opt. r/l).
8. Ext. Jog around C to D, stop.

Walk to warm up area.

	Back
	Lope
	ext. Lope
	Jog
	Ext. Jog
	Walk
	Lead change flying/simple

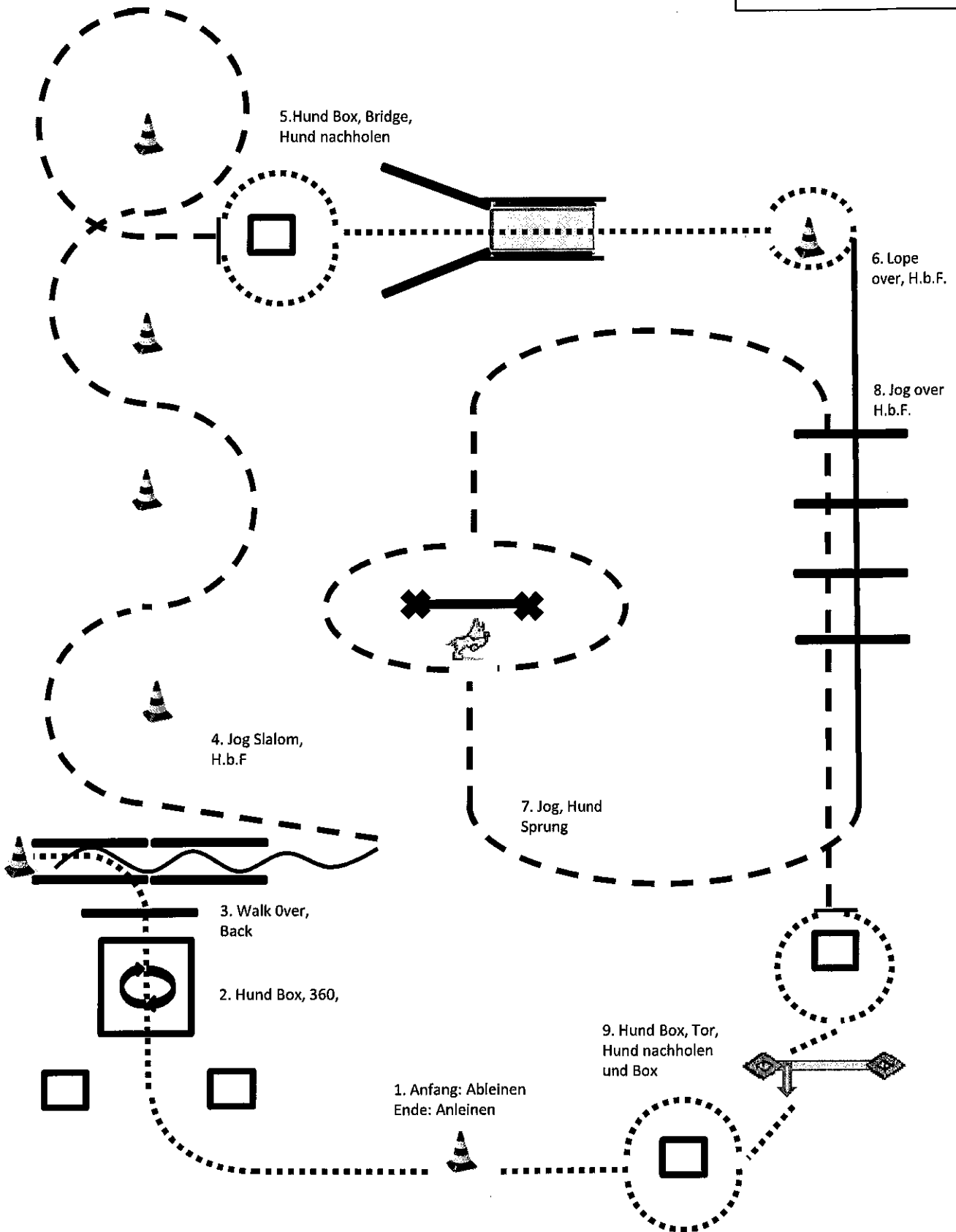
Qualipattern H&D 2015

#1: LK 1/2 A/B



03/2015

	Back
	Lope
	Jog
	Walk



#1: LK 1/2 A/B

Beschreibung der Ausführung

Nr.	Pferd	Hund
1.	wartet	Am Anfang: wird abgeleint. Am Ende: wird angeleint. (Wertungen ergeben einen Gesamtwert)
2.	Walk, aus der Bewegung Hund in eine kleine Box schicken und Sitz o. Platz machen lassen. Walk in die Box 360° Turn (rechts o. links).	Geht in die Box und wartet da im Sitz o. Platz (je nach Kommando).
3.	Walk out an over. Back up aus dem Hindernis raus. Hund bei Fuß rufen.	Geht in die Box und wartet da im Sitz o. Platz (je nach Kommando). Bei Fuß kommen.
4.	Jog Slalom	Bei Fuß
5.	Vor der kleinen Box anhalten. Hund in die kleine Box schicken und Sitz o. Platz machen lassen. Rechts o. links an der Box im Walk vorbei und über die Brücke im Walk. Hinter die Pylone stellen mit Blickrichtung zur Brücke. Hund abrufen, damit er über die Brücke ins Bei Fuß kommt.	Geht in die Box und wartet da im Sitz o. Platz (je nach Kommando). Über die Brücke ins bei Fuß kommen.
6.	Lope over.	Bei Fuß.
7.	Jog, Hund über den Sprung schicken, am Sprung rechts o. links vorbei reiten.	Bei Fuß, über den Sprung springen.
8.	Jog over.	Bei Fuß.
9.	Vor der kleinen Box anhalten. Hund in die kleine Box schicken und Sitz o. Platz machen lassen. Rechts o. links an der Box im Walk vorbei bis zum Tor. Tor öffnen, Hund abrufen, damit er durch das Tor geht und in die kleine Box schicken, in der er Sitz o. Platz machen soll. Tor schließen. Walk an der Box rechts o. links vorbei, Hund in der Bewegung bei Fuß rufen und zur Pylone weiter reiten.	Geht in die Box und wartet da im Sitz o. Platz (je nach Kommando). Durch das geöffnete Tor laufen. Geht in die Box und wartet da im Sitz o. Platz (je nach Kommando). Bei Fuß.