

# **EWU C Turnier Hungen 2024**

## **Pattern aus den Patternbooks**

### **Western Riding**

**LK 1-3                      Pattern 5**

### **Superhorse**

**LK 1-2                      Pattern 10**

### **Ranch Riding**

**LK 1-2 A                    Pattern 6**

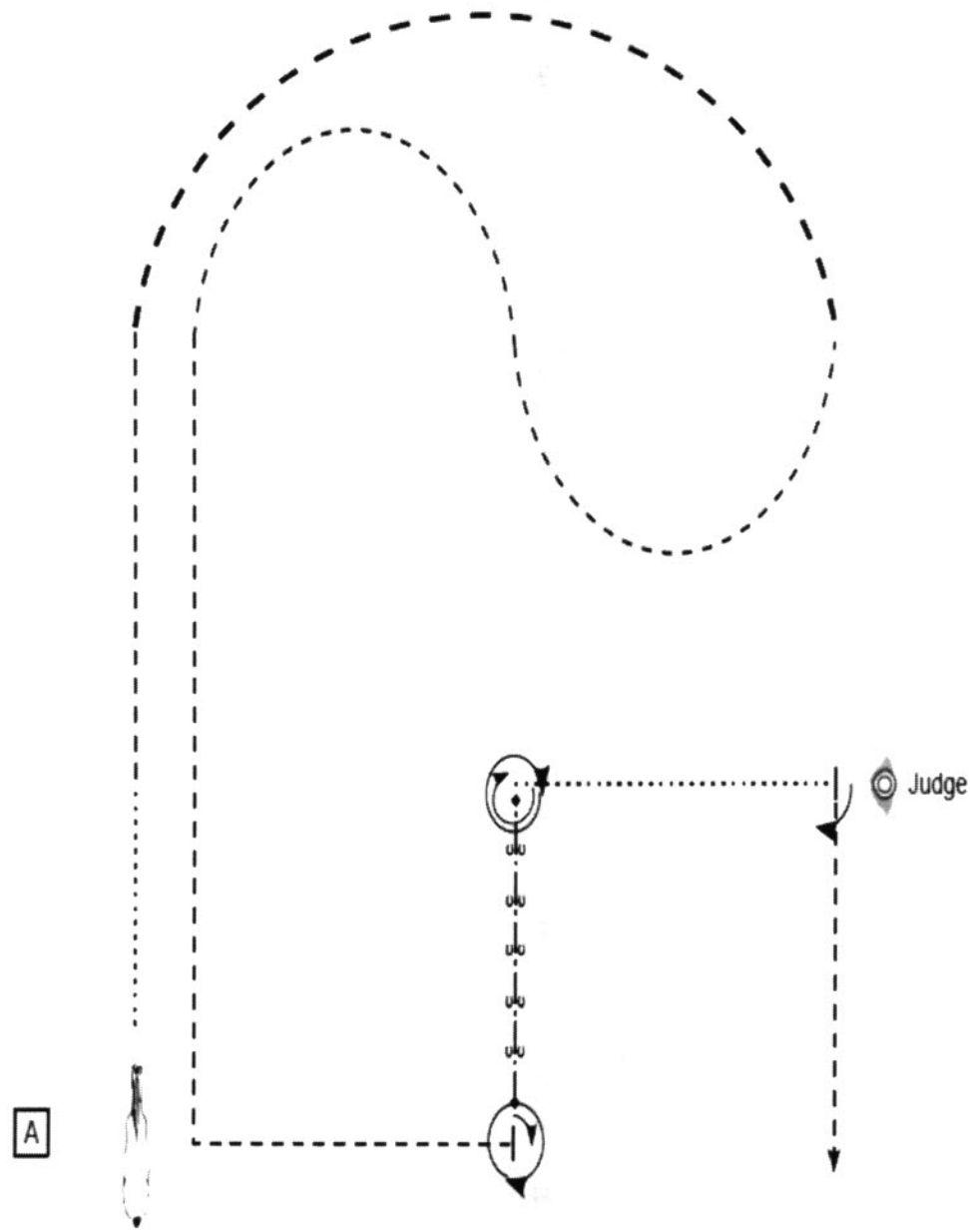
**LK 3 A / 1 – 3 B        Pattern 15**

**LK 4-5                      Pattern 32**

### **Reining:**

**LK 4                         Pattern 14**

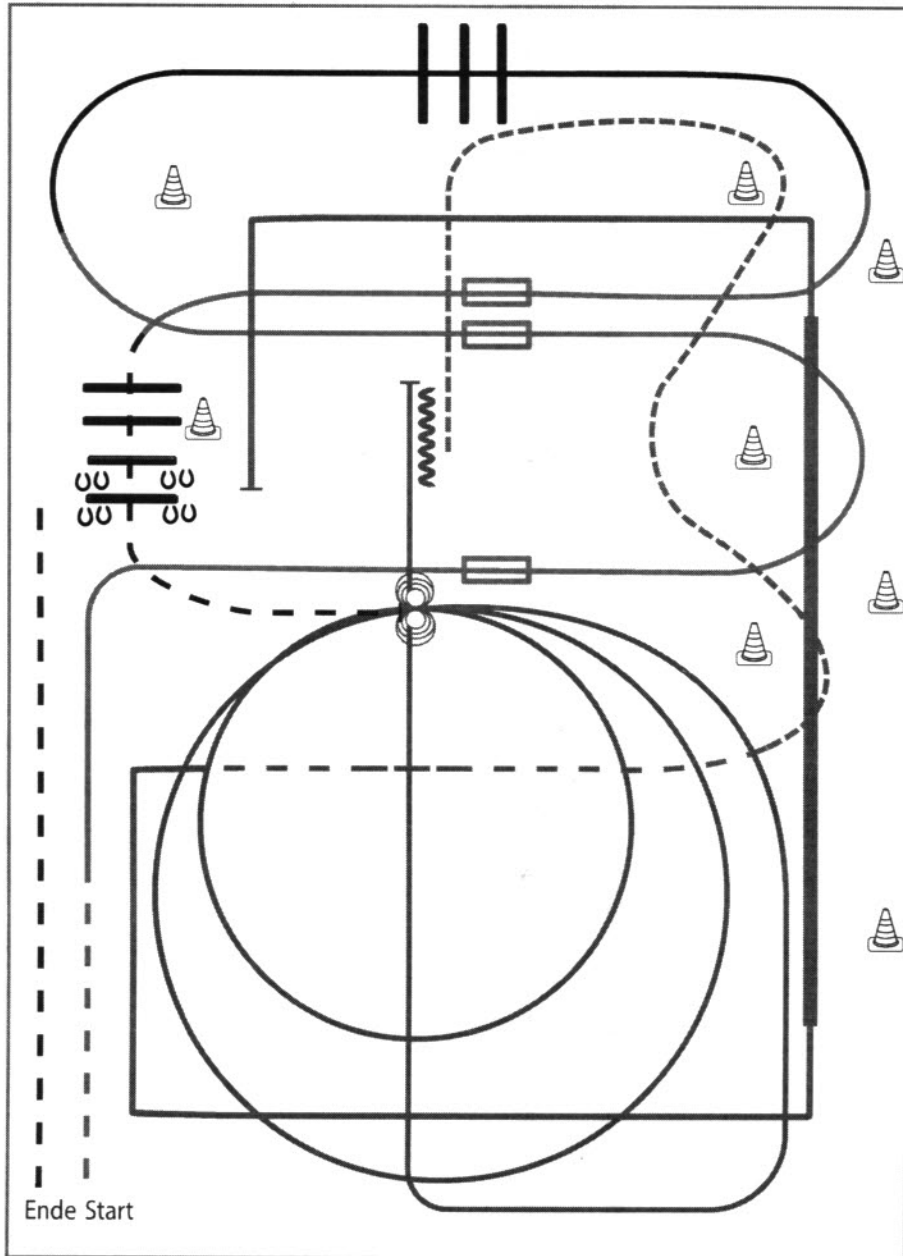
Pattern Showmanship at Halter #9 - Lk 1-3



- Start bei A/Aufstellung
- (1) Walk, Trot
  - (2) Extended Trot
  - (3) Trot Slalom und Trot Corner, Stop
  - (4) Turn 45°
  - (5) Back up
  - (6) Turn 630°, Walk, Stop
  - (7) Set Up
  - (8) Inspection
  - (9) Turn 90°, Trot
- Im Trot die Arena verlassen

<span style="border: 1px solid black; padding: 2px;">A</span>	Marker
.....	Walk
-----	Trot
-----	ext. Trot
←↯→	Back up

**Superhorse Pattern 10** (empfohlen für Hallen oder Plätze ab 20x40m)



Superhorse

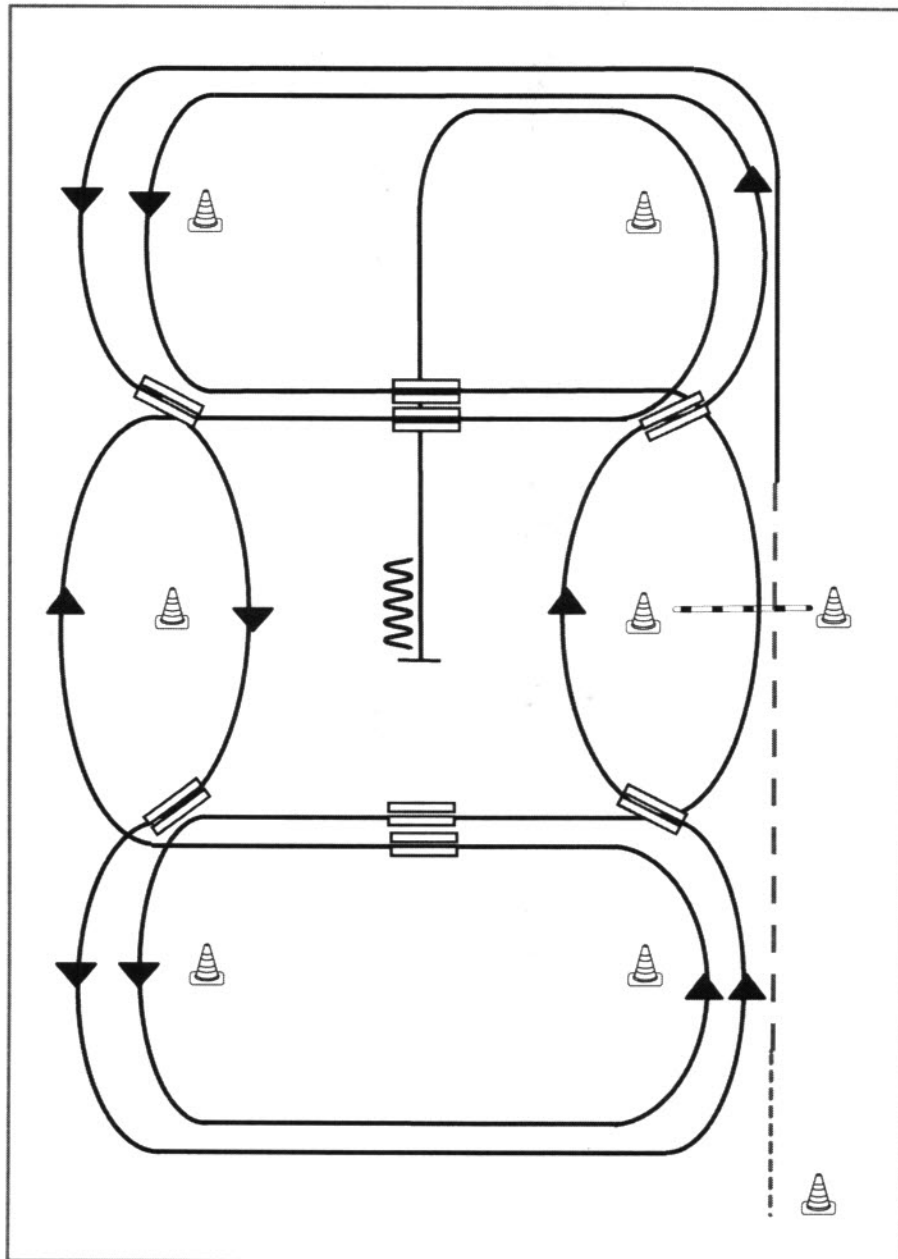
- 1) Trab, Übergang zum Rechtsgalopp, Galoppwechsel mit Seitenwechsel (WR)
- 2) Galoppwechsel mit Seitenwechsel (WR)
- 3) Lope over (TH)
- 4) Galoppwechsel mit Seitenwechsel (WR)
- 5) Jog over, Stop (TH)
- 6) 4 Spins links, 4 Spins rechts (RN)
- 7) 2 Zirkel Galopp (rechts), 1. groß und schnell, 2. klein und langsam (RN)
- 8) Galopp (rechts) auf dem Zirkel, der nicht geschlossen wird, Run Down auf der Mittellinie, Sliding Stop hinter dem Mittelmarker, Rückwärtsrichten mind. 3 m, verharren (RN)
- 9) Extended Trot (RR)
- 10) Trot (RR)
- 11) Lope corners LL, extended Lope, Lope, Stop (RR)
- 12) Siedepass right, jog out (TH)

**Legende:**

Schritt	.....
Trab	- - - -
Galopp	— — —
Wechselzone	▬▬▬
Rückwärts	~~~~~

Western Riding Pattern 5 empfohlen für kleine Arenen

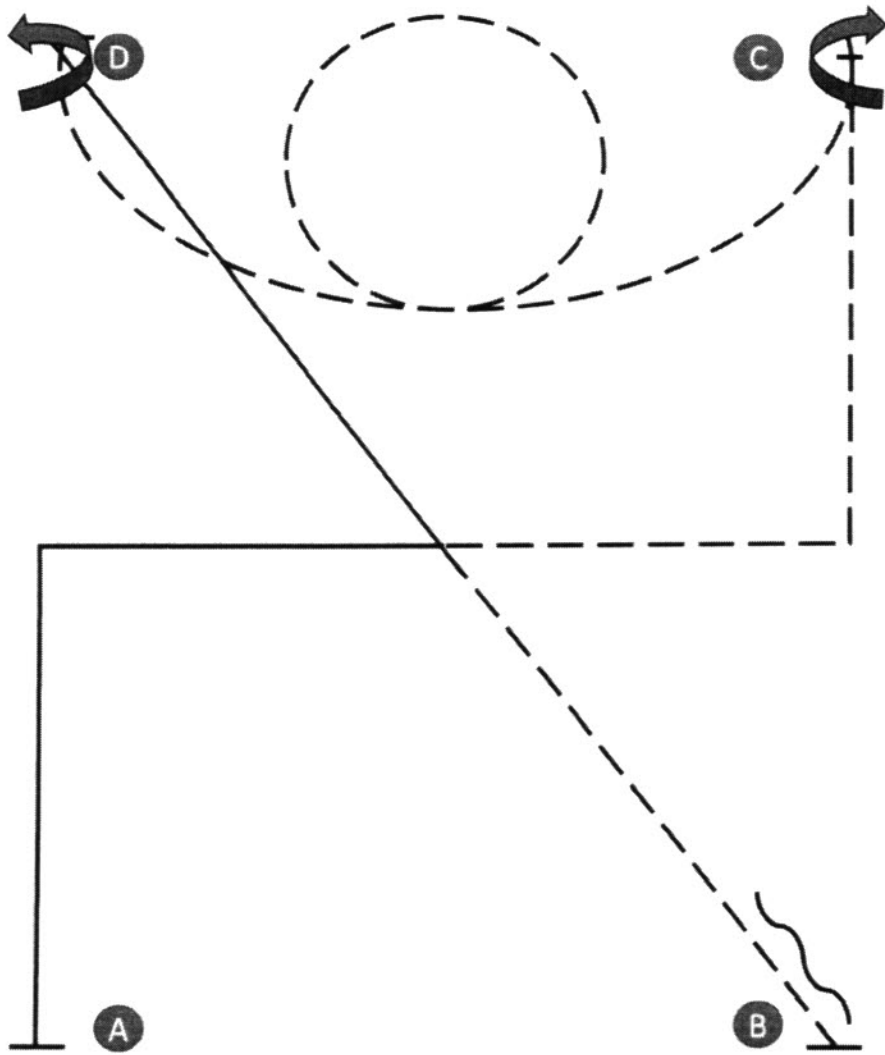
Western Riding



- 1) Schritt vom Start-Pylon zum ersten Marker, Übergang zum Trab, Trab über die Stange
- 2) Übergang zum Linksgalopp, Galopp an der kurzen Seite
- 3) 1. Galoppwechsel auf der Linie
- 4) 2. Galoppwechsel auf der Linie
- 5) 3. Galoppwechsel auf der Linie
- 6) 4. Galoppwechsel auf der Linie
- 7) 1. Galoppwechsel mit Seitenwechsel
- 8) Galopp über die Stange
- 9) 2. Galoppwechsel mit Seitenwechsel
- 10) 3. Galoppwechsel mit Seitenwechsel
- 11) 4. Galoppwechsel mit Seitenwechsel
- 12) Mitte der kurzen Seite abwenden, Stop auf Höhe des Mittelmarkers, Rückwärtsrichten

Legende:	
Schritt	.....
Trab	- - - -
Galopp	————
Wechselzone	▬▬▬▬
Rückwärts	~~~~~

Western Horsemanship LK3 A/1-3B

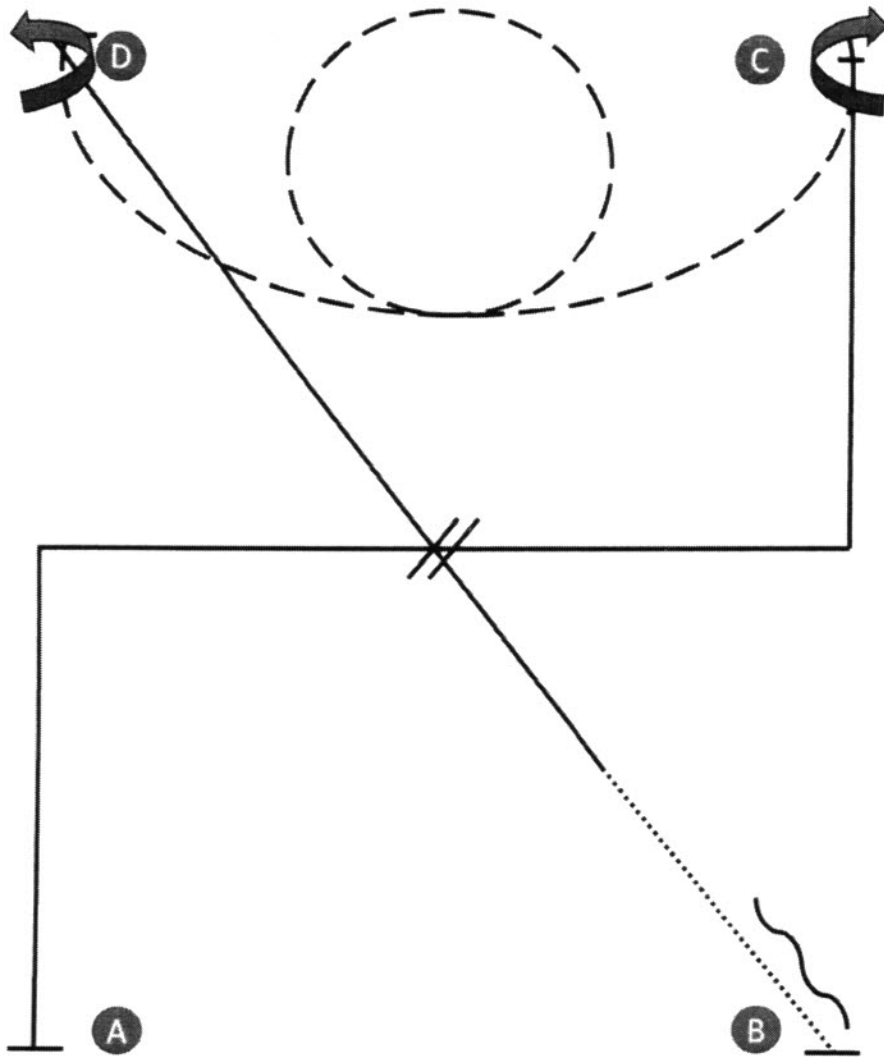


© H. Trautwein 2022

Be ready at A

1. Right lope, lope corner
2. Jog, jog corner, stop at C
3. 180° turn right
4. Jog, jog circle, jog, stop at D
5. Ca. 225° turn left
6. Left lope
7. Jog, stop, backup

## Western Horsemanship LK1/2 A

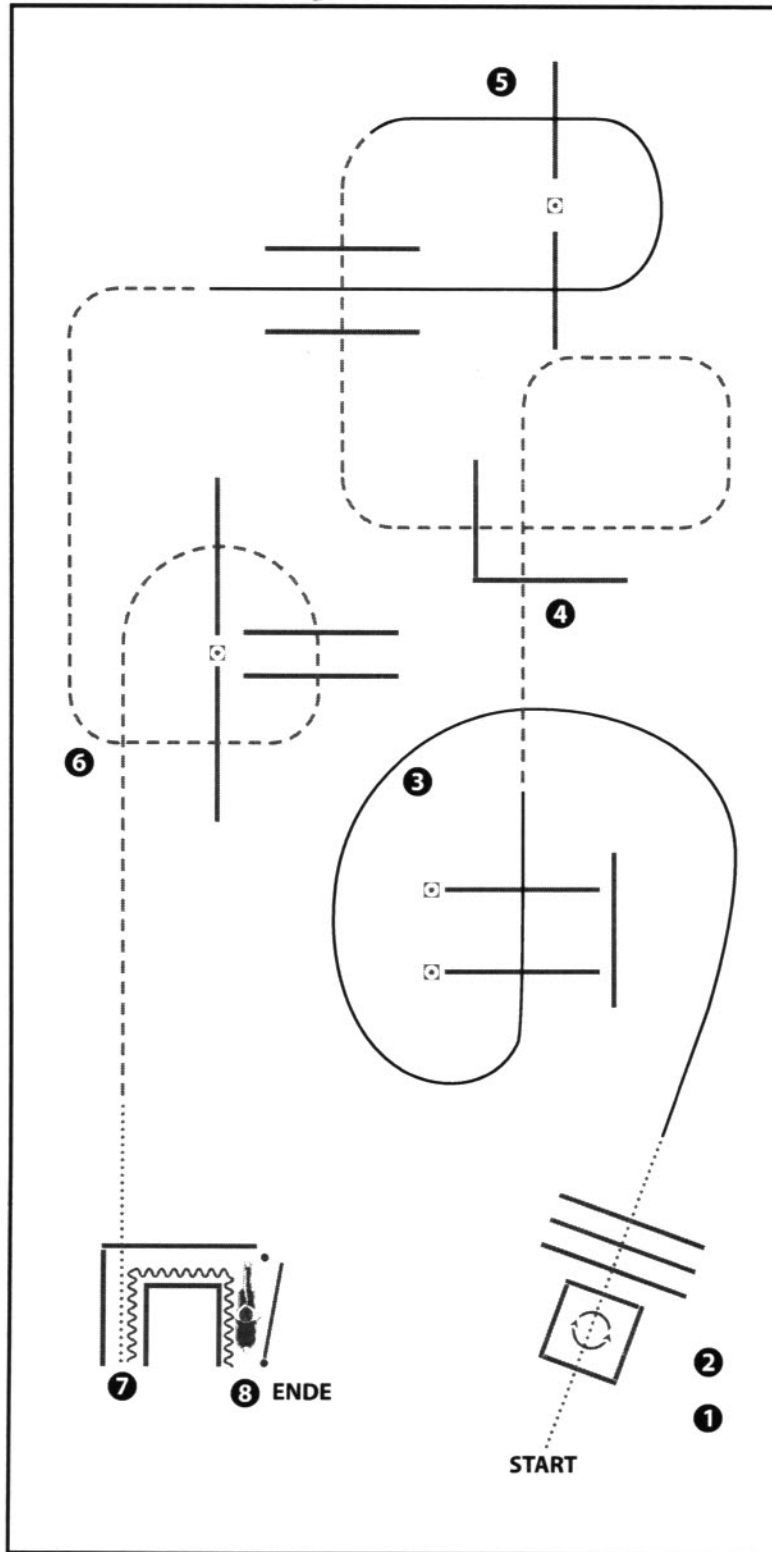


© H. Trautwein 2022

Be ready at A

1. Right lope, lope corner
2. Lead change
3. Left lope, lope corner, stop at C
4. 540° turn right
5. Jog, jog circle, jog, stop at D
6. Ca. 225° turn left
7. Left lope
8. Walk, stop, backup

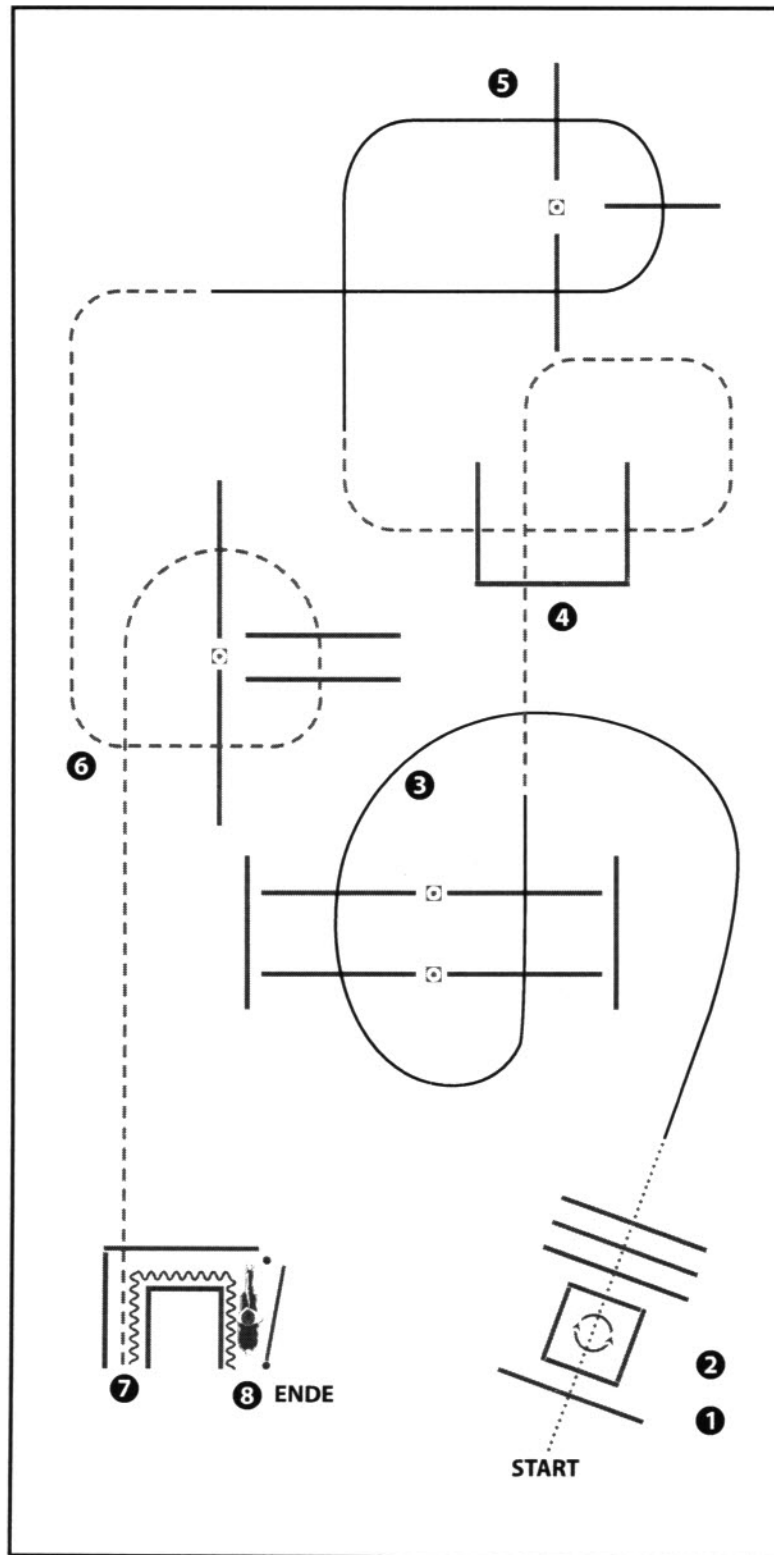
LK 1-3 B



(Erhöhungen optional)

- 1) WALK INTO BOX, TURN 360° EITHER WAY
- 2) WALK OUT, WALK OVER
- 3) LOPE OVER (LL)
- 4) JOG OVER
- 5) LOPE OVER (RL)
- 6) JOG OVER
- 7) WALK IN, BACK UP
- 8) GATE RIGHT HAND

WALK (SCHRITT)	.....
EXTENDED WALK	-----
JOG/TROT (TRAB)	- - - - -
EXTENDED TROT	· · · · ·
LOPE (GALOPP)	—————
EXTENDED LOPE	—————
BACK UP (RÜCKWÄRTS)	~~~~~
LEAD CHANGE (GALOPPWECHSEL)	—————
TURN (DREHUNG)	⤵
ERSTE WESTERNREITER	—————
UNION	—————
PROGRESSIVFORMING REITWERK	—————



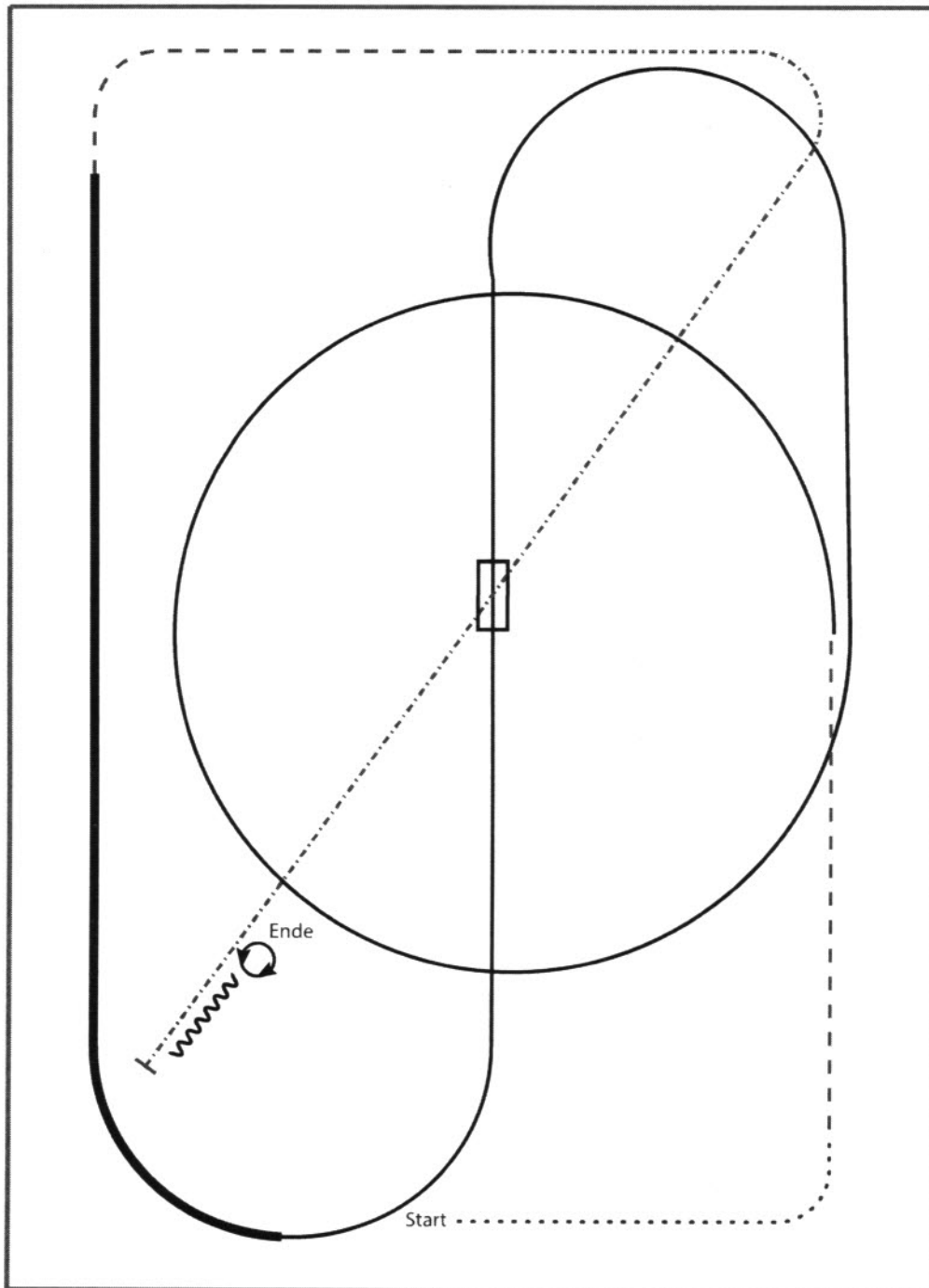
(Erhöhungen optional)

- 1) WALK OVER, INTO BOX, TURN 360° EITHER WAY
- 2) WALK OUT, WALK OVER
- 3) LOPE OVER (LL)
- 4) JOG OVER
- 5) LOPE OVER (RL)
- 6) JOG OVER
- 7) BACK UP
- 8) GATE RIGHT HAND

WALK (SCHRITT)	.....
EXTENDED WALK	-----
JOG/TROT (TRAB)	- - - - -
EXTENDED TROT	.....
LOPE (GALOPP)	—————
EXTENDED LOPE	—————
BACK UP (RÜCKWÄRTS)	~~~~~
LEAD CHANGE (GALOPPWECHSEL)	—————
TURN (DREHUNG)	⤵
ERSTE WESTERNREITER UNION FÜRCHSÖLCHEN	



#15 Ranch Riding *LK 3A / 1-3B* Arenagröße min. 20 x 40 Meter

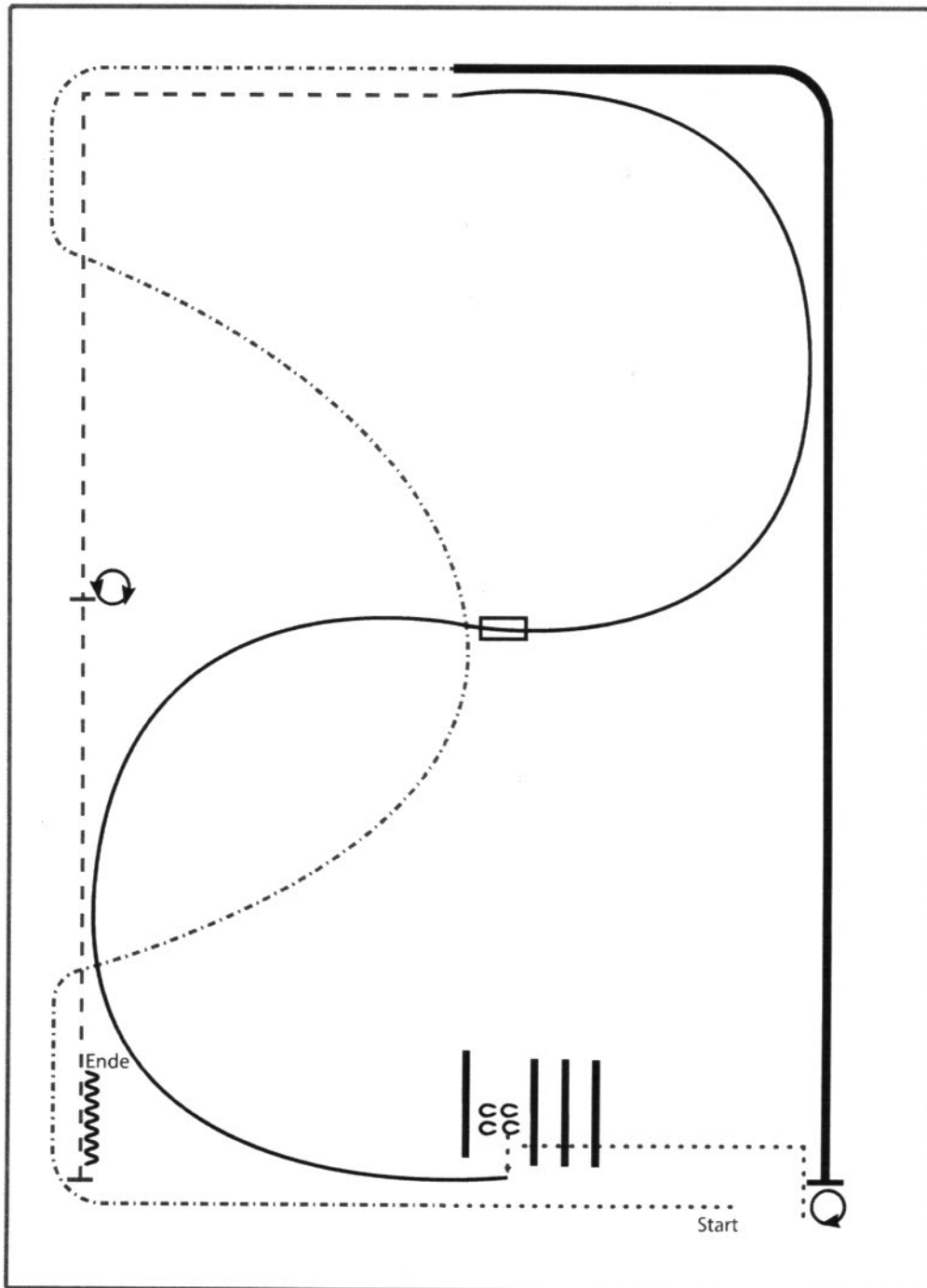


- 1) WALK
- 2) TROT
- 3) LOPE LL CIRCLE
- 4) CHANGE LEADS (SIMPLE OR FLYING)
- 5) LOPE RL
- 6) EXTENDED LOPE RL
- 7) TROT
- 8) EXTENDED TROT
- 9) STOP, BACK UP
- 10) 360° TURNS (EACH DIRECTION)

Walk (Schritt)	.....
extended Walk	.....
Trot/Jog (Trab)	-----
Extended Trot	-----
Lope (Galopp)	=====
Extended Lope	=====
Back Up (Rückwärtsrichten)	~~~~~
Lead Change (Galoppwechsel)	=====
Turn	○

#6 Ranch Riding Q sen. LK 1/2 Arenagröße min. 20 x 40 Meter

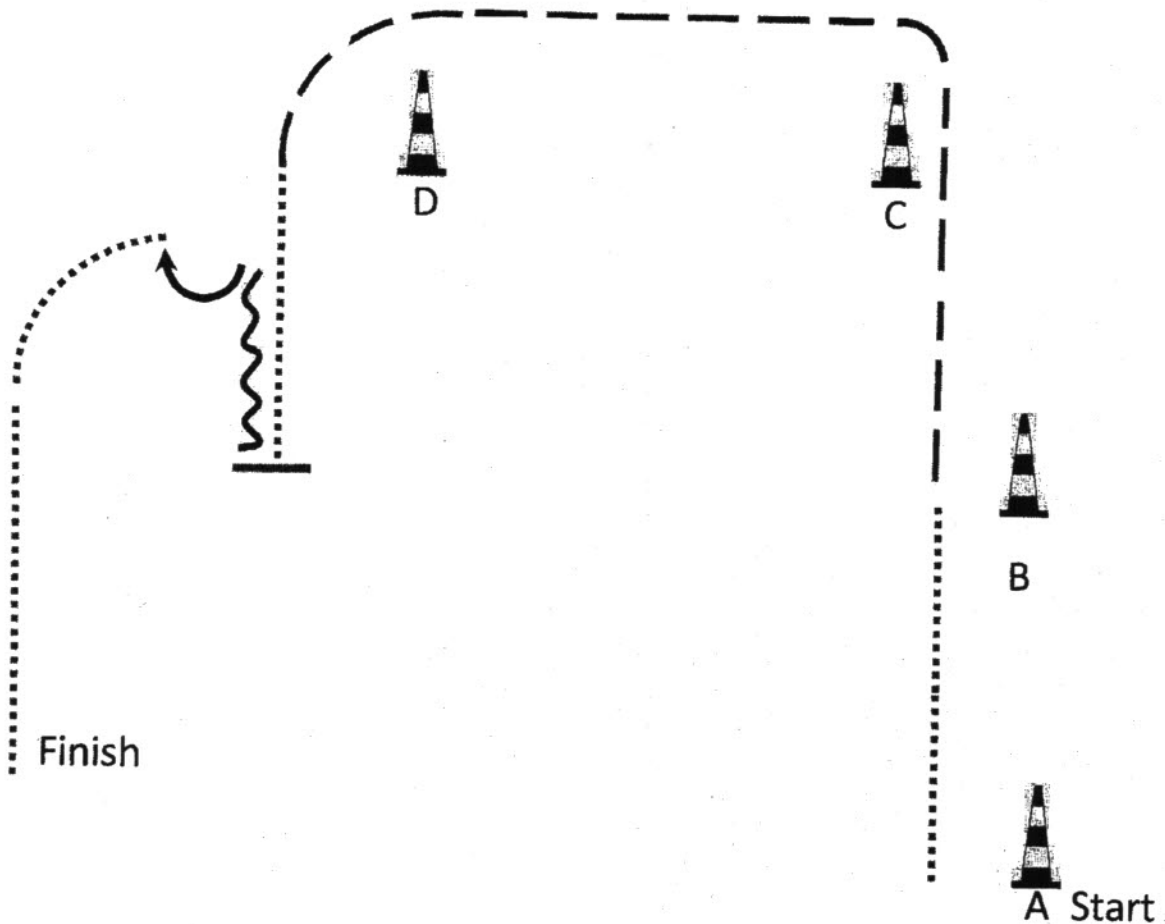
A



- 1) WALK
- 2) EXTENDED TROT SERPENTINE
- 3) EXTENDED LOPE RL
- 4) STOP, 180° TURN RIGHT
- 5) WALK
- 6) WALK OVER, SIDEPASS LEFT
- 7) LOPE RL
- 8) CHANGE LEADS (SIMPLE OR FLYING)
- 9) LOPE LL
- 10) TROT
- 11) STOP, 360° TURNS (EACH DIRECTION)
- 12) TROT, STOP, BACK UP

Walk (Schritt)	.....
extended Walk	.....
Trot/Jog (Trab)	.....
Extended Trot	.....
Lope (Galopp)	.....
Extended Lope	.....
Back Up (Rückwärtsrichten)	~~~~~
Lead Change (Galoppwechsel)	□
Turn	○

## LK 4/5 Showmanship at Halter



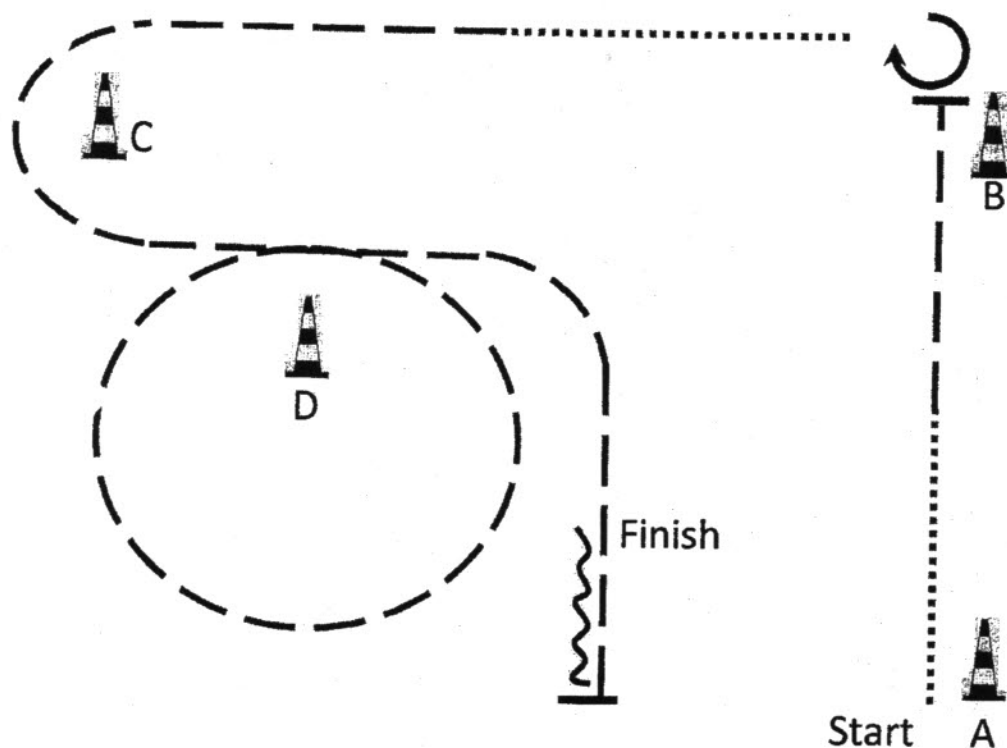
Be ready at A

1. Walk
  2. Jog between B and C
  3. Jog around C and D
  4. Walk at D, Stop
  5. Set Up for inspection
  6. Back Up
  7. Turn 90°
  8. Walk
- Exit at a walk

Bereit bei A

1. Schritt
  2. Antraben zwischen B und C
  3. Trab um C und D
  4. Schritt bei D, Stop
  5. Aufstellen zur Inspektion durch den Richter
  6. Rückwärts
  7. Drehung 90°
  8. Schritt
- Im Schritt zum Ausgang

## Walk Trot Western Horsemanship



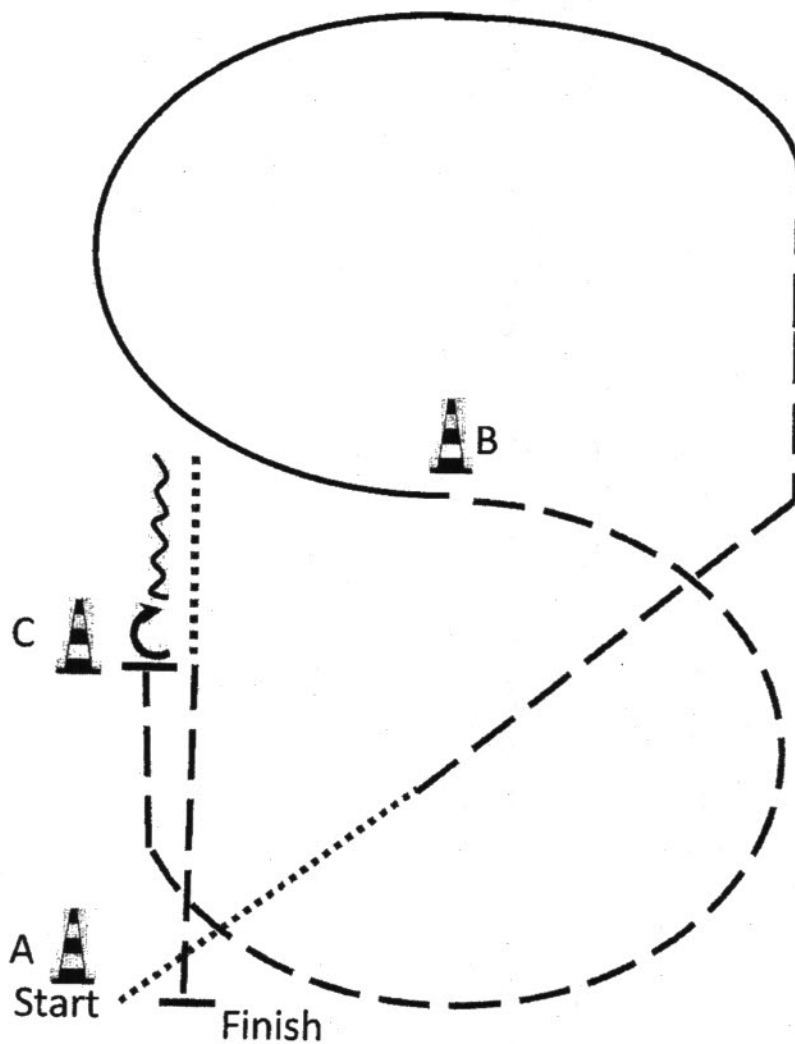
Be ready at A

1. Walk 2 horselengths, Jog
  2. Stop after B, turn  $\frac{3}{4}$  right
  3. Walk halfway, Jog around C
  4. Jog circle around D
  5. Jog, stop even with A
  6. Back up 1 horselänge
- Walk to exit

Bereit bei A

1. Schritt 2 Pferdelängen, Trab
  2. Stop nach B, Drehung  $\frac{3}{4}$  rechts
  3. Schritt bis zur Mitte, Trab um C
  4. Trab Zirkel um D
  5. Trab, Stop auf Höhe A
  6. Rückwärts 1 Pferdelänge
- Im Schritt zum Ausgang

## LK4/5 A/B Western Horsemanship

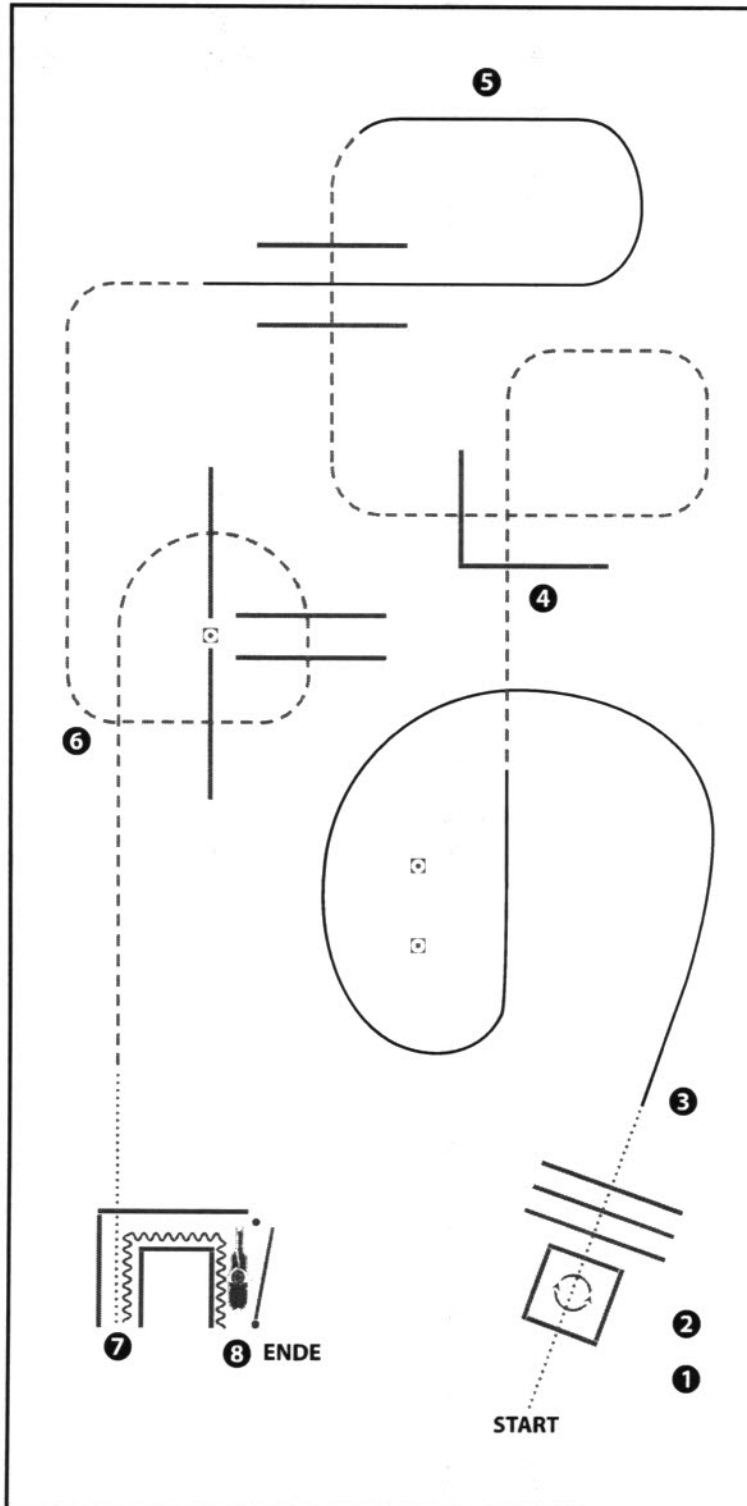


Be ready at A

1. Walk at A, Jog
2. Lope left lead
3. Jog at B, Stop at C
4. Turn  $\frac{1}{2}$  right
5. Back Up 2 horselength
6. Walk
7. Jog at C, stop at A  
Walk to exit

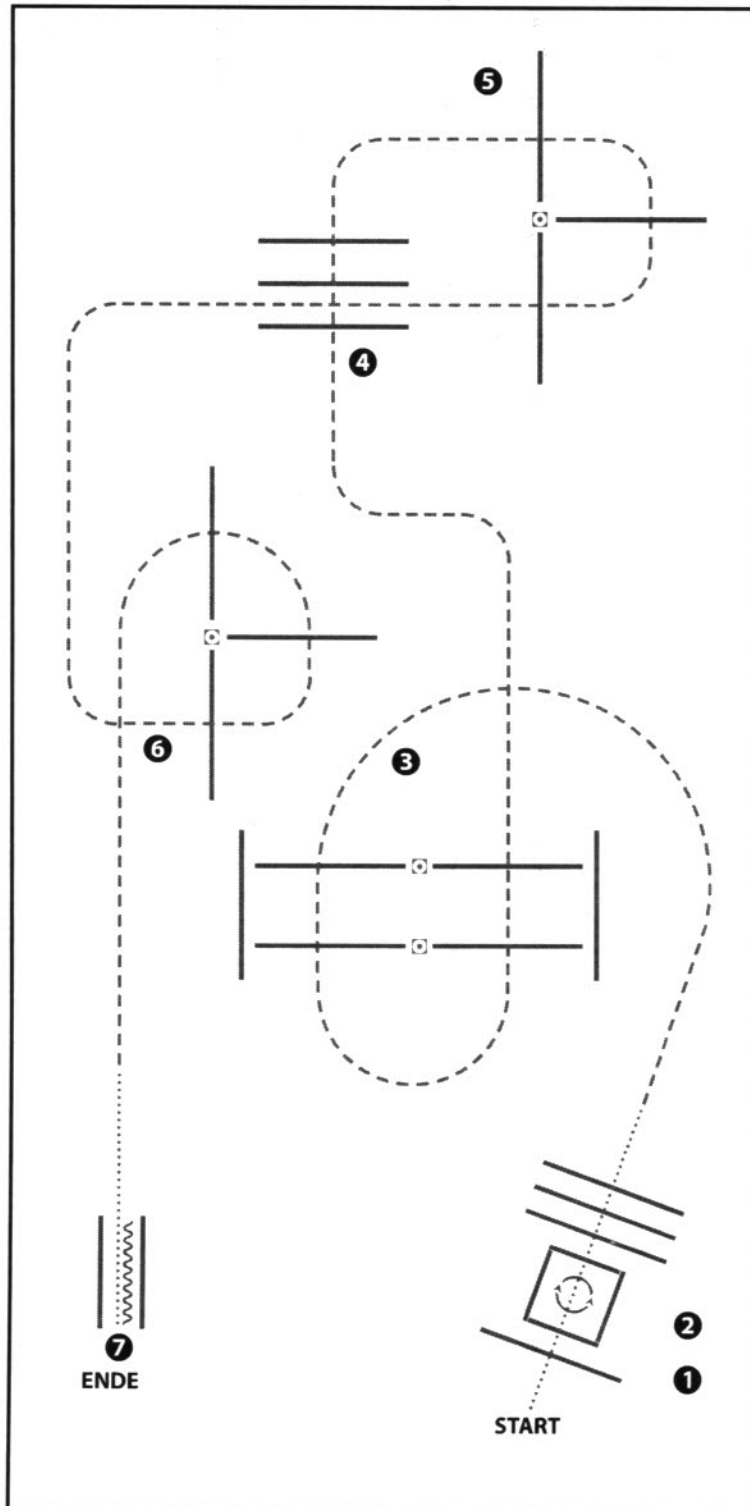
Bereit bei A

1. Bei A Schritt, Trab
2. Linksgalopp
3. Trab bei B, Stop bei C
4.  $\frac{1}{2}$  Drehung rechts
5. Rückwärts 2 Pferdelängen
6. Schritt
7. Trab bei C, Stop bei A  
Im Schritt zum Ausgang



- 1) WALK INTO BOX, TURN 360° EITHER WAY
- 2) WALK OUT, WALK OVER
- 3) LOPE (LL)
- 4) JOG OVER
- 5) LOPE (RL)
- 6) JOG OVER
- 7) WALK IN, BACK UP
- 8) GATE RIGHT HAND

WALK (SCHRITT)	.....
EXTENDED WALK	-----
JOG/TROT (TRAB)	-----
EXTENDED TROT	-----
LOPE (GALOPP)	=====
EXTENDED LOPE	=====
BACK UP (RÜCKWÄRTS)	~~~~~
LEAD CHANGE (GALOPPWECHSEL)	=====
TURN (DREHUNG)	⤵
ERSTE	=====
WESTENREITER	=====
UNION	=====
PREMIERENREITER	=====

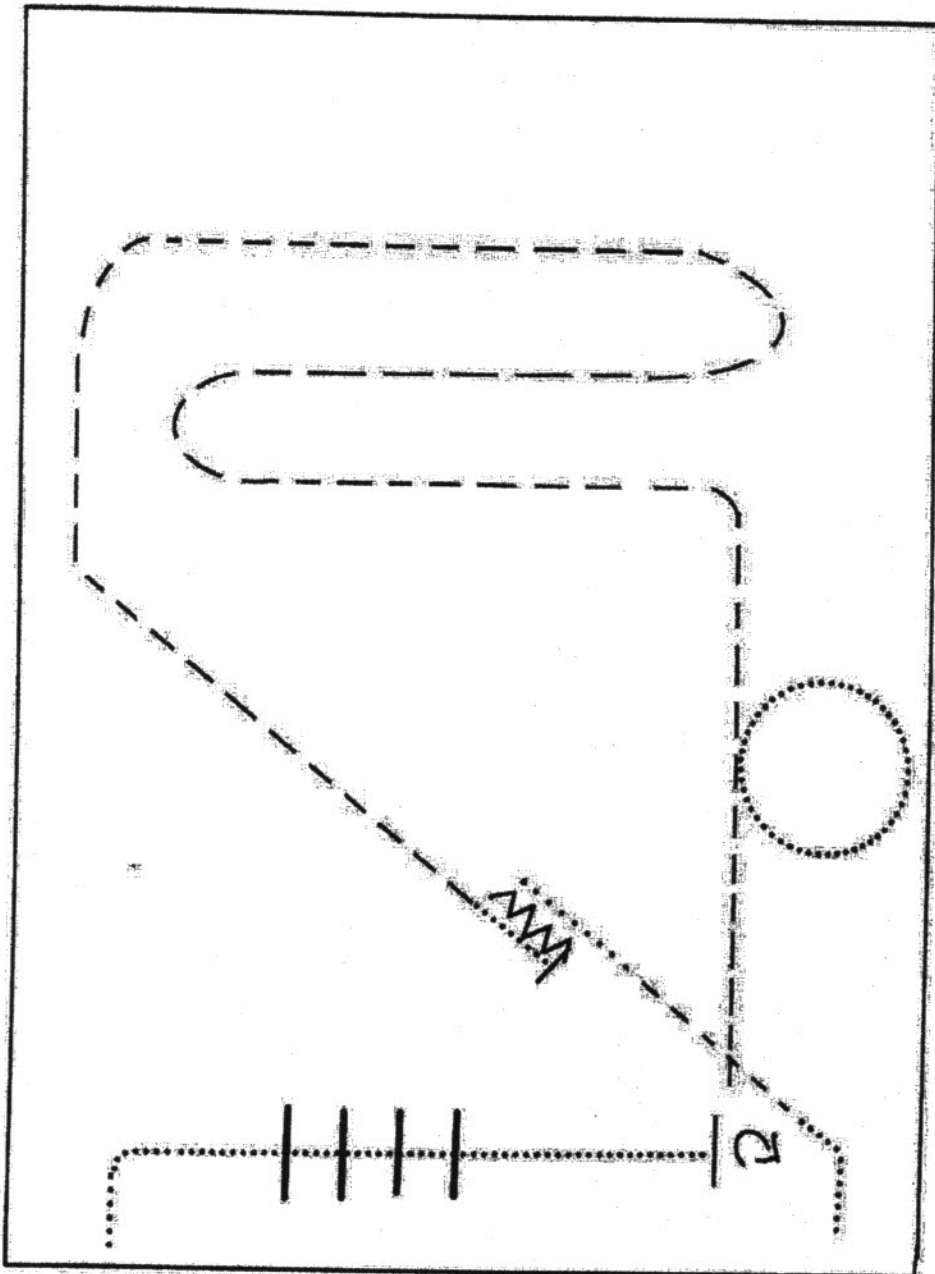


- 1) WALK OVER, INTO BOX, TURN 360° EITHER WAY
- 2) WALK OUT, WALK OVER
- 3) JOG OVER
- 4) JOG OVER
- 5) JOG OVER
- 6) JOG OVER
- 7) WALK IN, BACK UP

WALK (SCHRITT)	.....
EXTENDED WALK	-----
JOG/TROT (TRAB)	-----
EXTENDED TROT	-----
LOPE (GALOPP)	=====
EXTENDED LOPE	=====
BACK UP (RÜCKWÄRTS)	~~~~~
LEAD CHANGE (GALOPPWECHSEL)	=====
TURN (DREHUNG)	⤵

ERSTE WECHSELER  
 UNION  
 FÜR DEN DEUTSCHEN REITERSPORT

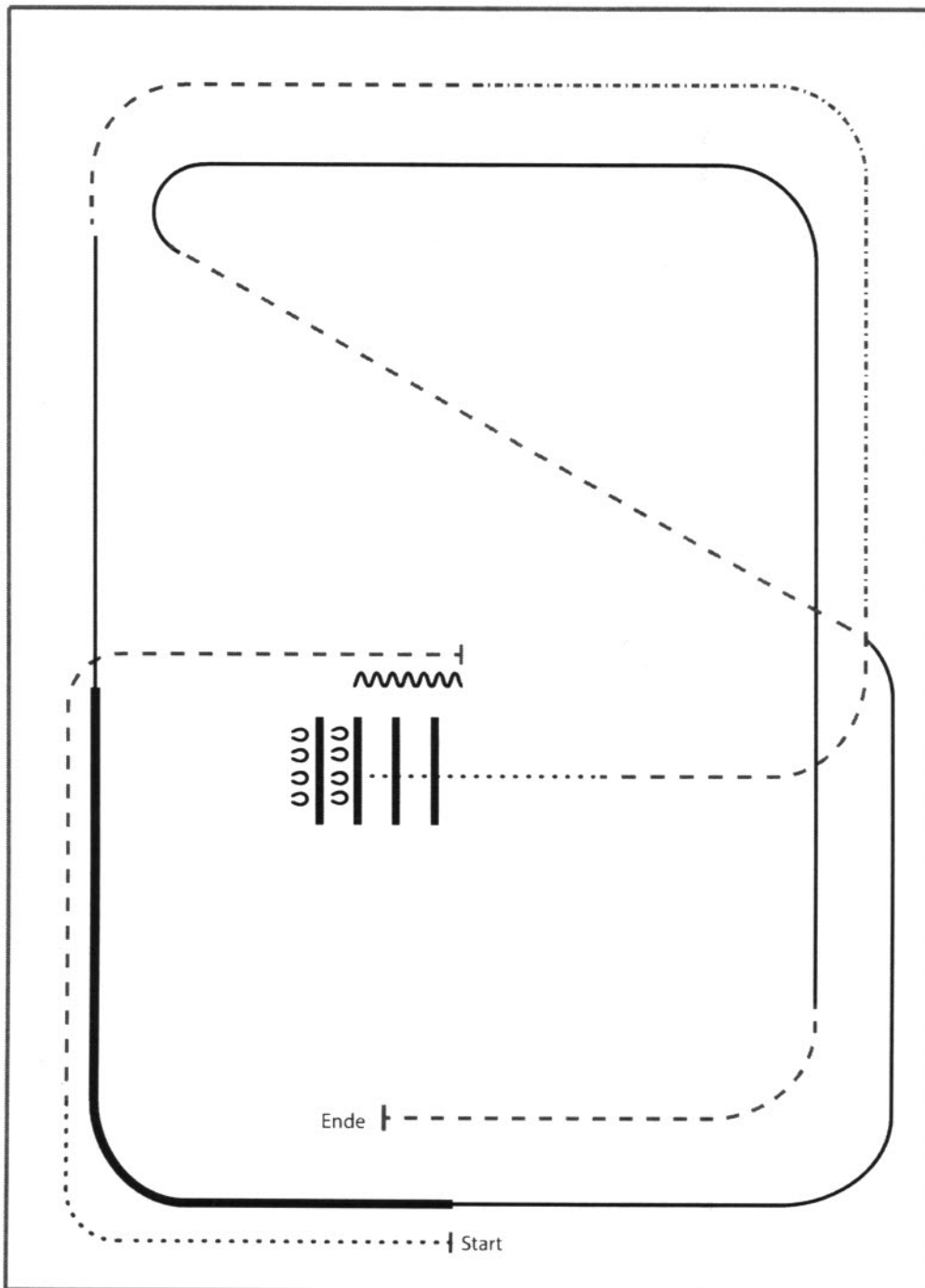
WALK TROT RANCH RIDING



1. WALK OVER
2. STOP,  $\frac{3}{4}$  TURN RIGHT
3. TROT
4. WALK SMALL CIRCLE
5. TROT
6. WALK
7. BACK UP
8. WALK
9. TROT, WALK



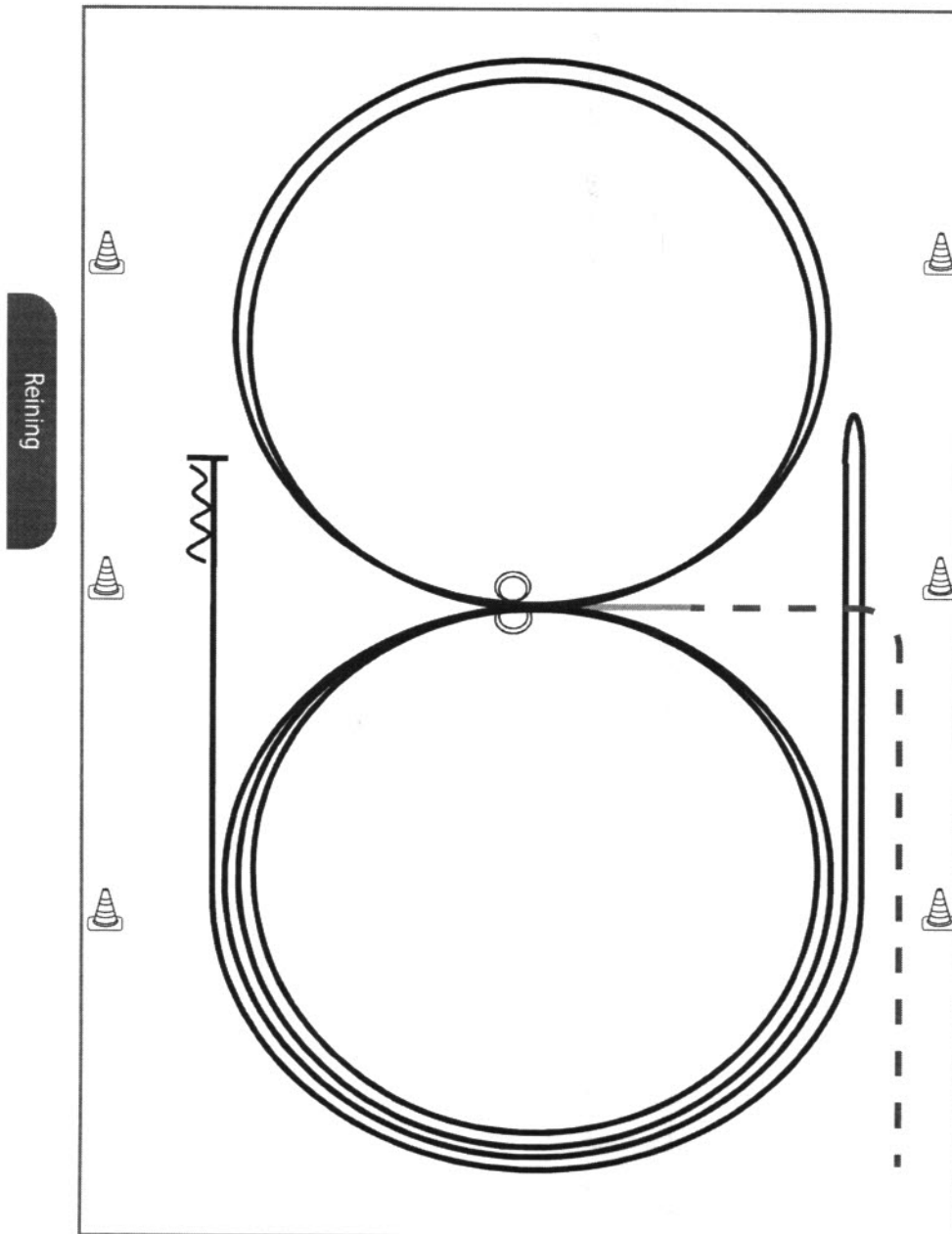
## #32 Ranch Riding LK 4/5 Arenagröße min. 20 x 40 Meter



- 1) WALK
- 2) TROT
- 3) STOP, BACK UP
- 4) SIDEPASS RIGHT HALF WAY
- 5) WALK OVER
- 6) TROT
- 7) EXTENDED TROT, TROT
- 8) LOPE LL
- 9) EXTENDED LOPE LL
- 10) LOPE LL
- 11) TROT
- 12) LOPE RL
- 13) TROT, STOP

Walk (Schritt)	.....
extended Walk	.....
Trot/Jog (Trab)	- - - - -
Extended Trot	- - - - -
Lope (Galopp)	=====
Extended Lope	=====
Back Up (Rückwärtsrichten)	~~~~~
Lead Change (Galoppwechsel)	○
Turn	□

## Reining Pattern 14 (nur für LK 4)



Im Trab zur Mitte der Bahn.  
Beginn der Aufgabe aus dem Schritt oder aus dem Stand.

- 1) 2 Zirkel Galopp (**links**), Stop bei X, Verharren
- 2) 2 Spins **links**, Verharren
- 3) 2 Zirkel Galopp (**rechts**), Stop bei X, Verharren
- 4) 2 Spins **rechts**, Verharren
- 5) Galopp (**links**) auf dem Zirkel, der nicht geschlossen wird, Run Down entlang der langen Seite, Stop mind. 6,00 m von der Bande entfernt hinter dem **Mittelmarker**, Rollback **rechts**, kein Verharren
- 6) Galopp (**rechts**) auf dem Zirkel, der nicht geschlossen wird, Run Down entlang der langen Seite, Stop mind. 6,00 m von der Bande entfernt hinter dem **Mittelmarker**, Rückwärtsrichten mind. 3,00 m, Verharren

Trab	-----
Galopp	—————
Rückwärts	~~~~~

Der Reiter muss das Kopfstück zur Gebisskontrolle vor dem Richter abnehmen.