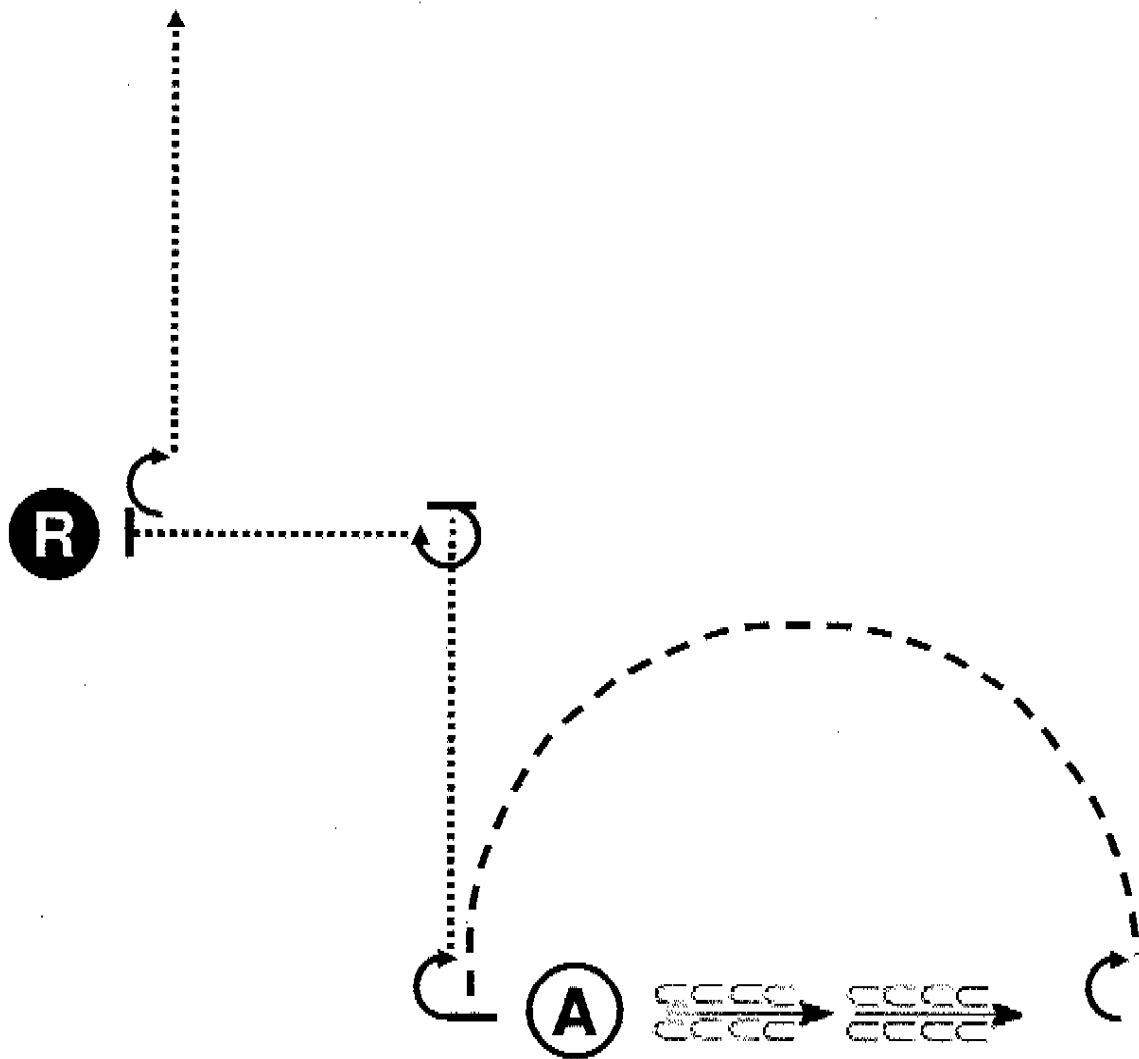


Showmanship At Halter

LK 1 A + B / LK 2 A/B + LK 3 A+B



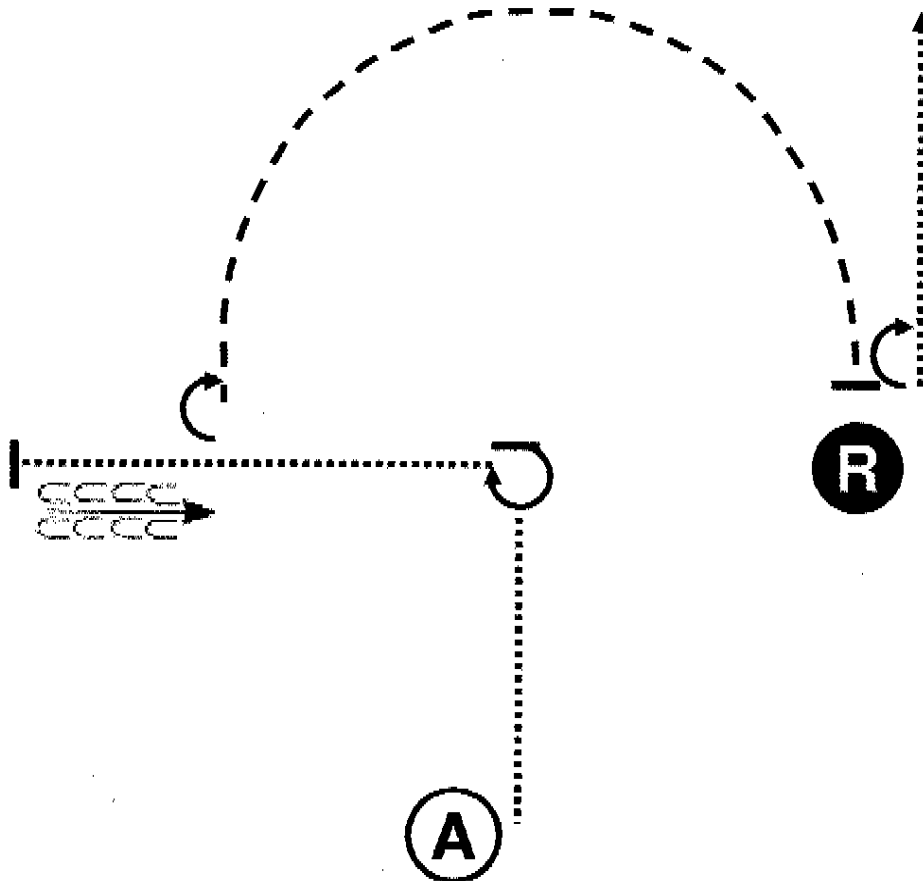
Set Up vor A

1. Ca. zwei (2) Pferdelängen Rückwärtsrichten
2. 90° Turn
3. im Jog einen halben Zirkel zurück zu A, Stop
4. 180° Turn
5. im Walk bis auf Höhe des Richters, Stop
6. 270° Turn
7. im Walk zum Richter, Stop
8. Set Up
9. 90° Turn
10. im Walk gerade vom Richter weg, zurück ins Line Up / Warm Up Bereich

.....	Walk
- - - -	Jog
←←←←←	Back Up
● R	Richter
○ A	Marker

Showmanship At Halter

LK 5 A/B + LK 4 A+B

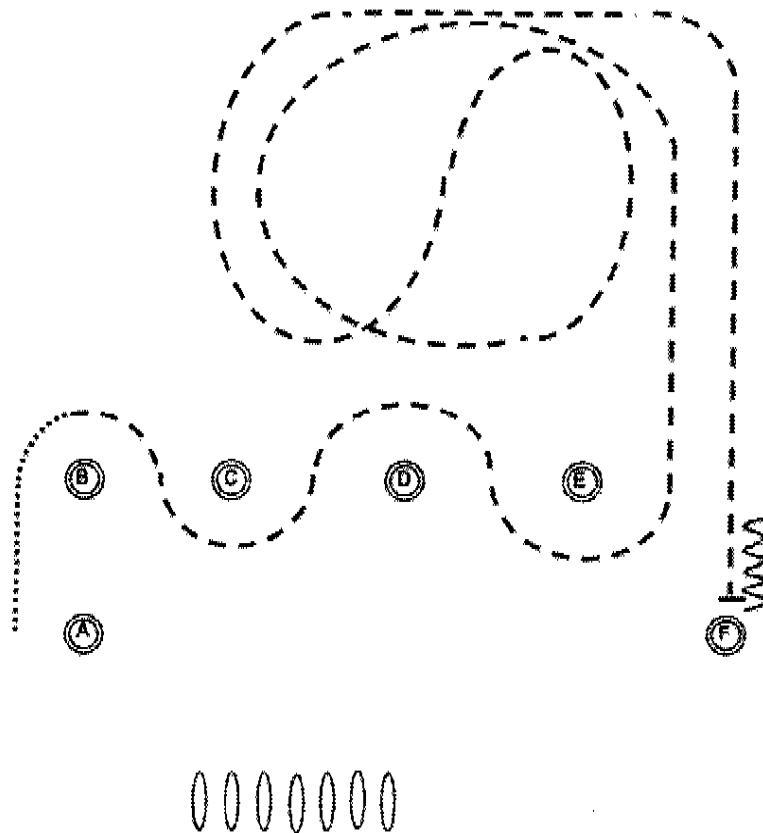


Set Up bei A

1. Im Walk bis auf Höhe des Richters, Stop
2. 270° Turn
3. ca. drei (3) Pferdelängen geradeaus im Walk, Stop
4. ca. eine (1) Pferdelänge Rückwärtsrichten
5. 90° Turn
6. im Jog einen halben Zirkel zurück zum Richter, Stop
7. Set Up
8. 180° Turn
9. im Walk gerade vom Richter weg, zurück ins Line Up / Warm Up Bereich

.....	Walk
- - - -	Jog
←←←←←	Back Up
⊙ R	Richter
⊙ A	Marker

Western Horsemanship Walk-Trot (alle)

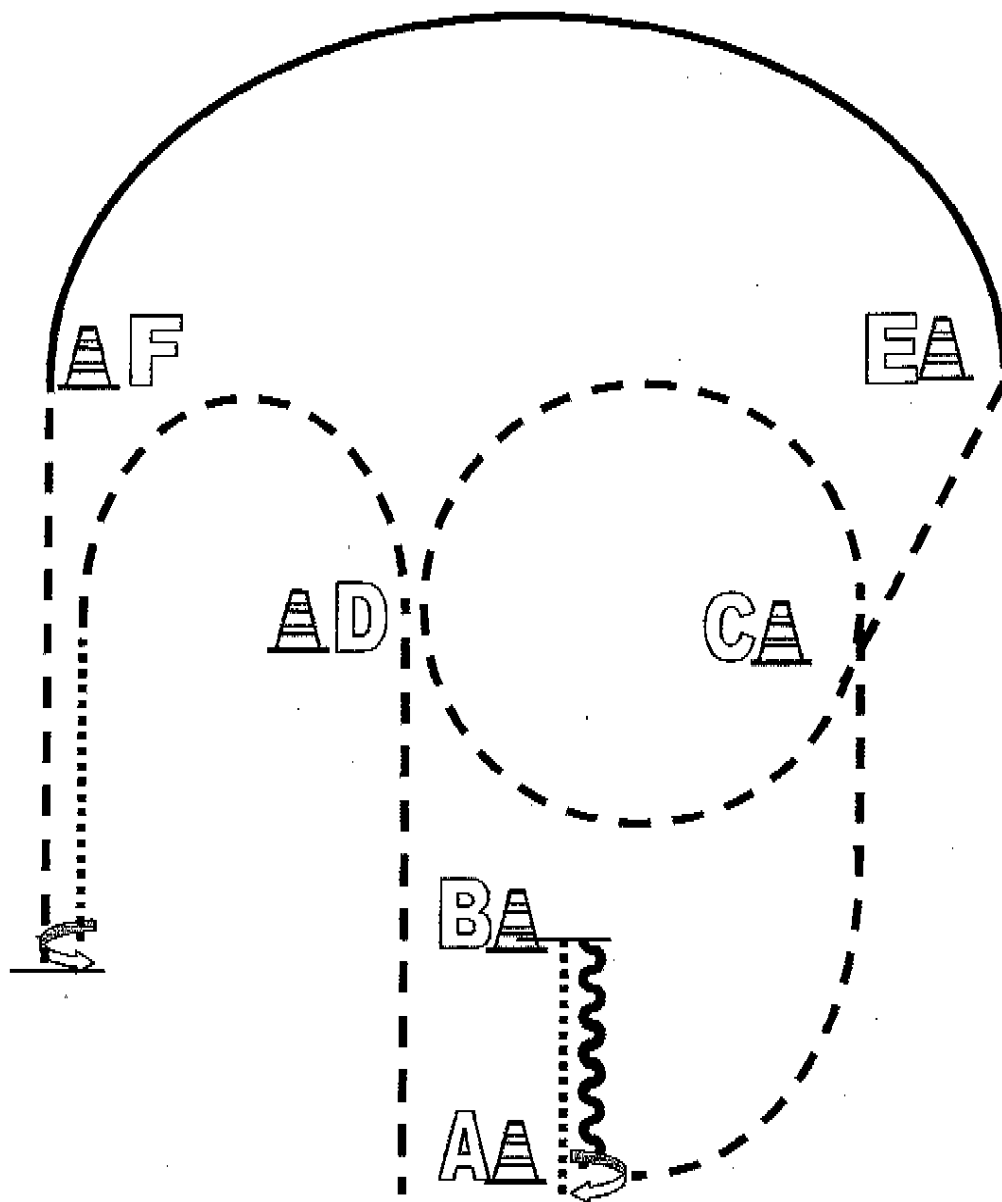


- A - Stop und Beginn der Prüfung
- Erst Schritt, dann ab B Jog um die Pylonen
- Jog bis Mitte der kurzen Seite
- ein Zirkel links im Jog, dann durch den Zirkel wechseln
- 1/2 Zirkel Jog, dann ab Mitte der kurzen Seite ganze Bahn bis vor Pylone F.
- Dort Stop und ca. 4 Tritte Back up
- Ende der Aufgabe






walk / Schritt
Jog / Trab	--- --
extended Jog / verstärkter Trab	- . - . -
Lope / Gelopp	————
Back / Rückwärts	~~~~~
Marker	Ⓐ

Western Horsemanship

LK 4A+B / LK 5A+B



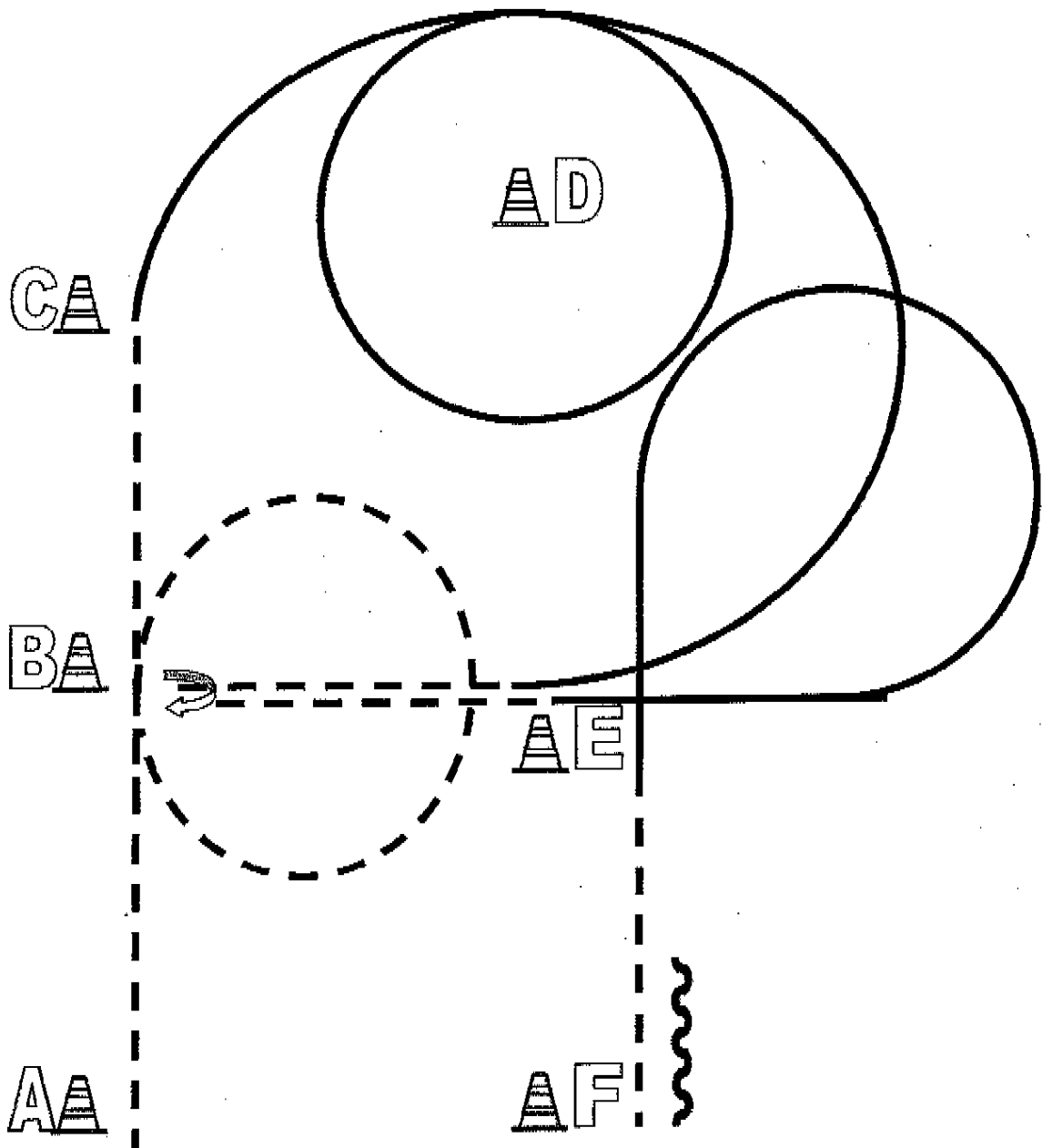
1. Von A nach B im Schritt.
Rückwärts richten bis A
90° HHW rechts
2. Bei A antraben, Trabvolte um C und weiter zu E
Bei E Linksgalopp und weiter zu F
Durchparieren zum Trab, Trab bis Höhe B
3. 180° HHW links
Schritt bis D
Bei D antraben und weiter bis A
Im Schritt zurück ins Line-Up

	Back Up
	Walk
	Jog
	Lope
	Wechsel






Western Horsemanship

Kat. C

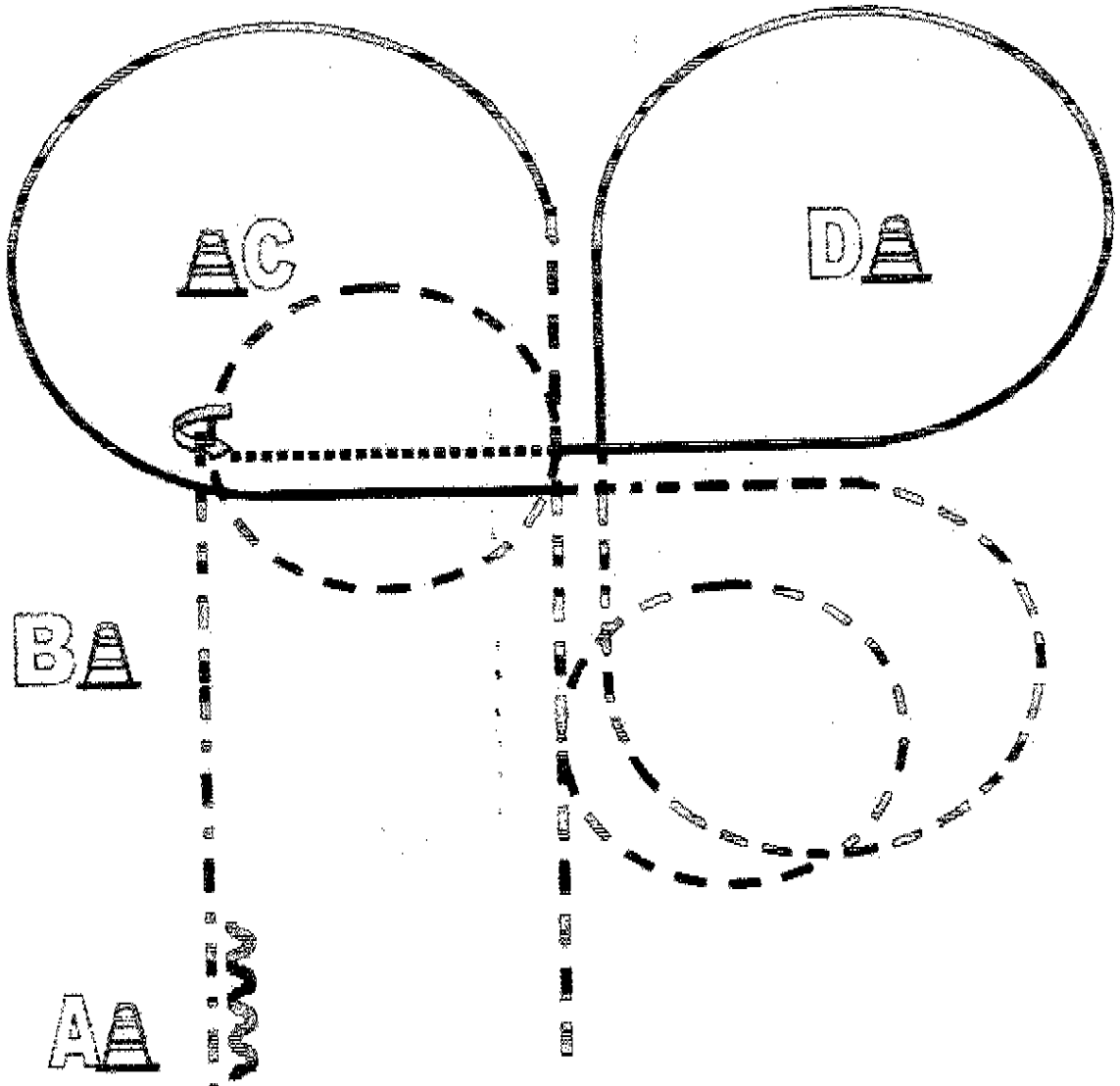
LK 3


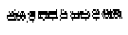



1. Von A nach B Trab
Trabvolte rechts bei B
Weiter im Trab bis C,
2. Bei C rechts angaloppieren und eine Volte um D, Galopp bis E
Bei E Trab und weiter bis B
Bei B anhalten 180° HHW rechts
3. Trab bis E dann Linksgalopp
Volte links dann bei E wieder Trab bis F
Bei F anhalten und mind. 1 Pferdelänge rückwärtsrichten

	Back Up
	Walk
	Jog
	Lope
	Wechsel

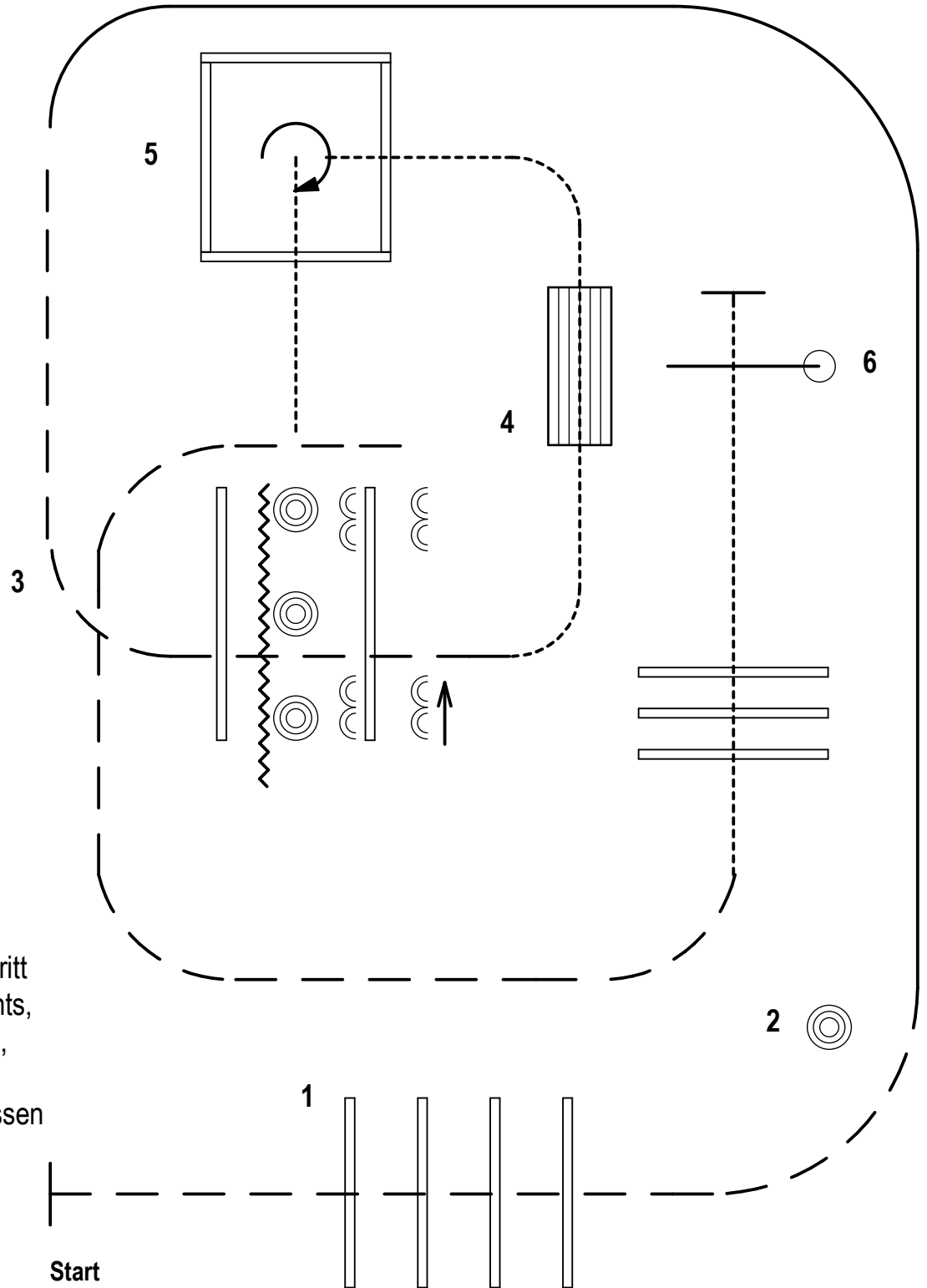
Western Horsemanship LK 2



-  Back Up
-  Walk
-  Jog
-  Lope
-  Wechsel

1. Jog, Jog Volte rechts, lope links, ÜG Trab
2. Trabvolte rechts, Lope rechts, ÜG walk, Stop
3. 90° HHW links, Jog Volte, Jog bis B, Extended Jog bis A Stop Back up

TRAIL LK 4-5 A/B

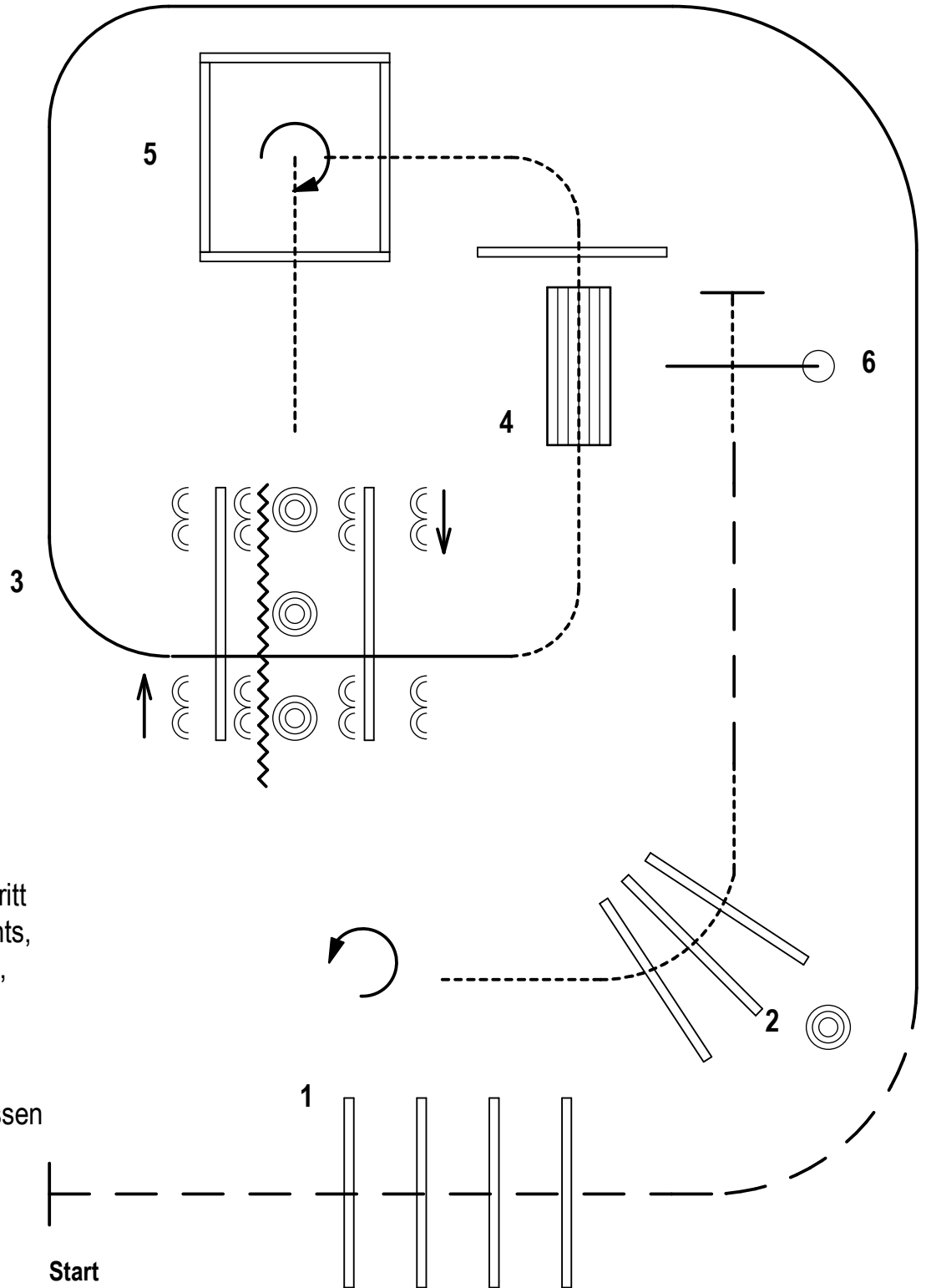


1. Jog over
2. Lope
3. Jog over
4. Schritt über Brücke, Schritt
5. Box, Drehung 270° rechts, Back up, Side Pass rechts, Jog, Schritt
6. Tor, durchreiten, schliessen Richtergruß

Legende:

- Walk
- — — — — Jog
- Lope
- ~~~~~ rückwärts erhöht
- △ erhöht

TRAIL LK 3 A/B

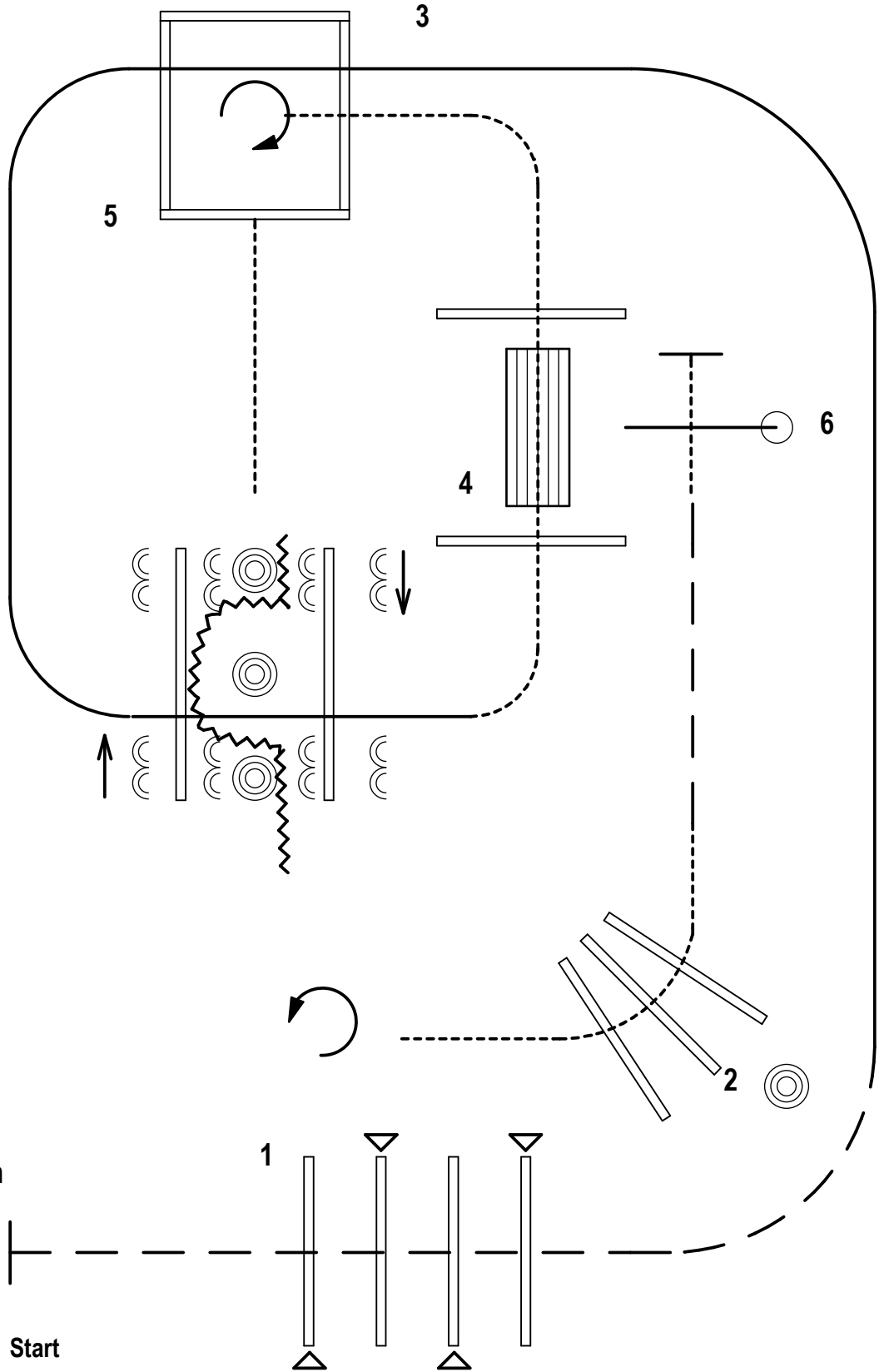


1. Jog over
2. Lope
3. Lope over
4. Schritt über Brücke, Schritt
5. Box, Drehung 270° rechts, Back up, Side Pass rechts, Side Pass links, Hinterhandwendung 180° links, Schritt, Jog zu
6. Tor, durchreiten, schliessen

Legende:

- Walk
- Jog
- Lope
- ~~~~~ rückwärts erhöht
- △ erhöht

TRAIL LK 1/2 A/B

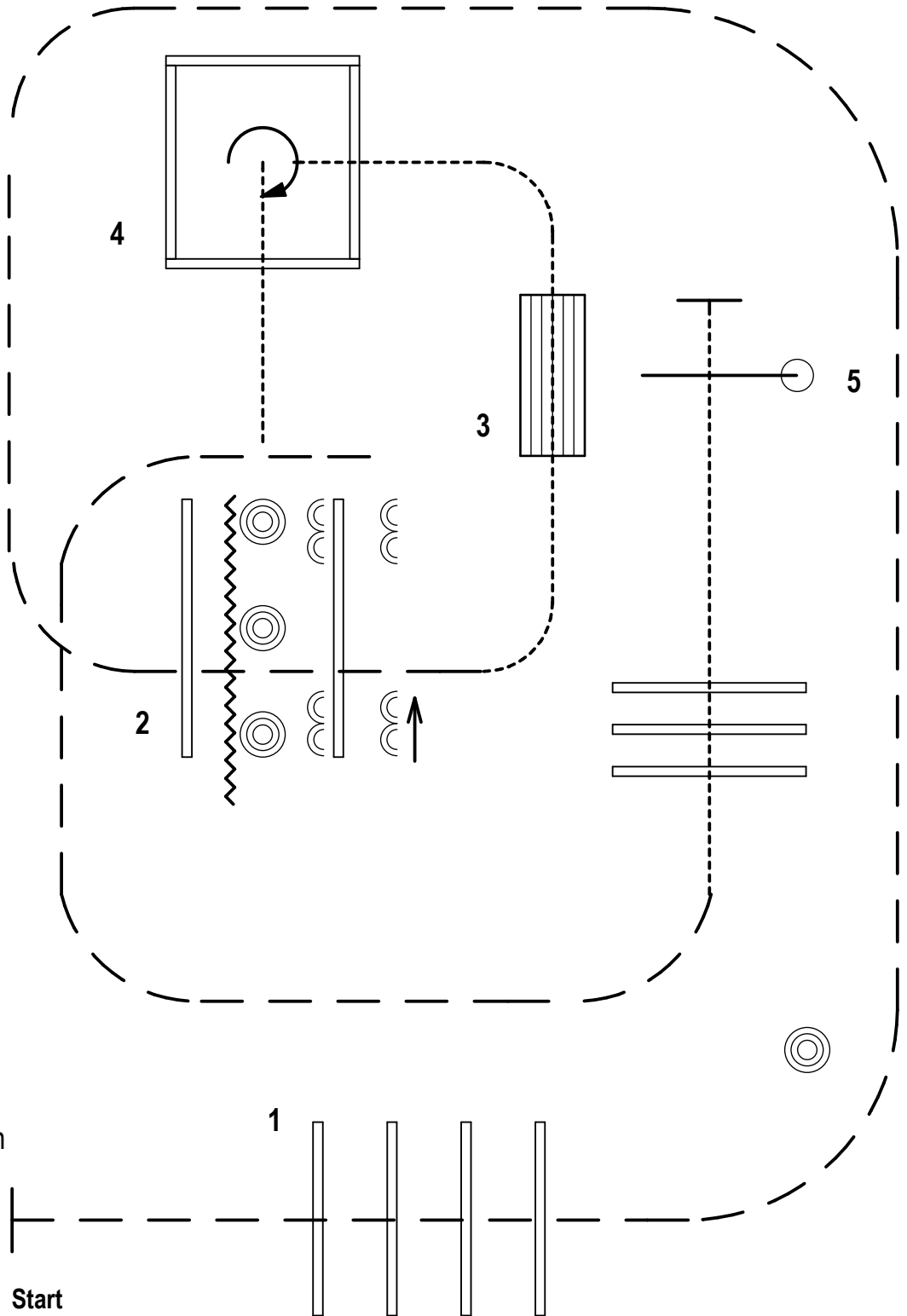


1. Jog over
2. Lope
3. Lope over
4. Schritt über Brücke, Schritt
5. Box, Drehung 270° rechts, Back up, Side Pass rechts, Side Pass links, Hinterhandwendung 180° links, Schritt, Jog zu
6. Tor, durchreiten, schliessen Richtergruß

Legende:

- Walk
- — — — — Jog
- Lope
- ~~~~~ rückwärts
- △ erhöht

WALK TROTT TRAIL

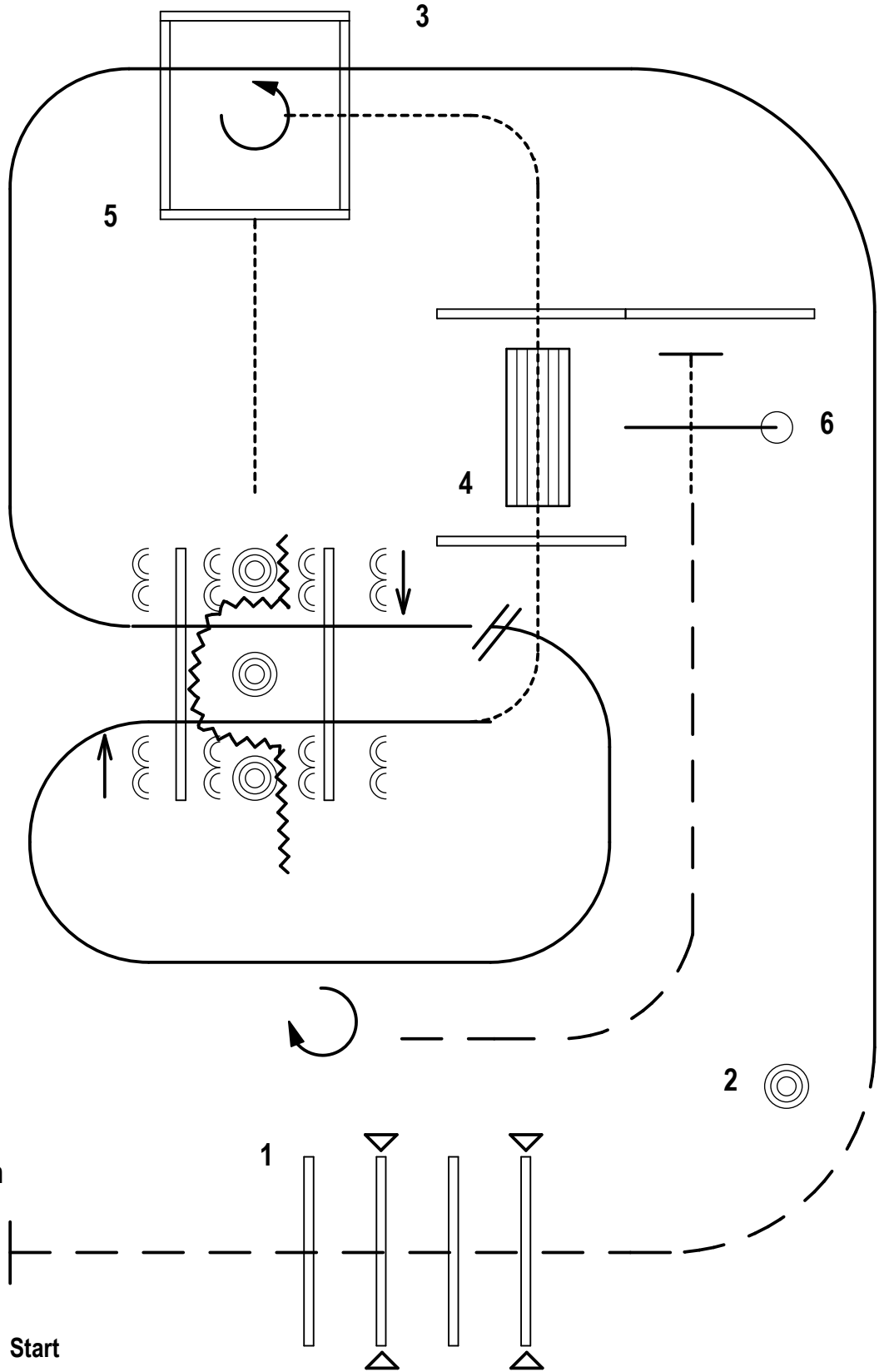


1. Jog over
2. Jog over
3. Schritt über Brücke, Schritt
4. Box, Drehung 270° rechts, Back up, Side Pass rechts, Jog, Schritt
5. Tor, durchreiten, schliessen Richtergruß

Legende:

- Walk
- Jog
- Lope
- ~~~~~ rückwärts
- △ erhöht

JACKPOT TRAIL



1. Jog over
2. Lope
3. Lope over, Wechsel einfach, Lope over
4. Schritt über Brücke, Schritt
5. Box, Drehung 45° links, Back up, Side Pass rechts, Side Pass links, Hinterhandwendung 180° rechts, Jog zu
6. Tor, durchreiten, schliessen Richtergruß

Legende:

- Walk
- Jog
- Lope
- ~~~~~ rückwärts erhöht
- △

RR	LK 3	Pat 7
RR	LK 2	Pat 10
RR	LK 4/5	Pat 17
RN	LK 2/3	Pat 5

Danke!

Liebe Grüße Andrea