



# Barber's Home

## EWU AQ Spezial 2012

Niedersachsen Cup und FN Quali Reining

### Patternübersicht

#### Reining

LK 3 A	Pattern 8
LK 4 A	Pattern 2 A
LK 2 A Senior	Pattern 6
LK 1 A Senior	Pattern 6

#### FN-Reining

Quali Junge Reiter	Pattern 6
Quali Junioren	Pattern 6
Quali Senioren	Pattern 10

#### Senior Superhorse

LK 1/2 A	Pattern 2
LK 1-2 B	Pattern 3

#### Western Riding

LK 1-2 A Junior	Pattern 7
LK 1-2 B	Pattern 2
LK 1/2 A Senior	Pattern 1
LK 3 A/B	Pattern 6

#### Jungpferde

Jungpferde Trail 4+5 jährig	Pattern gemäß Regelbuch
-----------------------------	-------------------------



# Barber's Home

## EWU AQ Spezial 2012

Niedersachsen Cup und FN Quali Reining

### Patternübersicht

#### **Jungpferde**

Jungpferde Basis 4-5 jährig      Pattern 2

#### **Reining**

LK 1-2 A Junior      Pattern 4

LK 3/4 B      Pattern 8A

LK 1/2 B      Pattern 6

Jackpot Reining      Pattern 6 (A)

#### **Reining**

LK 1-2 A-Q Junior      Pattern 5

LK 1-2 B-Q      Pattern 2

LK 1-2 A-Q Senior      Pattern 2

#### **Senior Superhorse**

LK 1-2 B-Q      Pattern 1

LK 1-2 A-Q      Pattern 1

#### **Western Riding**

LK 1-2 A-Q Junior      Pattern 8

LK 1-2 B-Q      Pattern 3

LK 1-2 A-Q Senior      Pattern 4

#### **Jungpferde**

Jungpferde Reining 4-5 jährig      Pattern gemäß Regelbuch



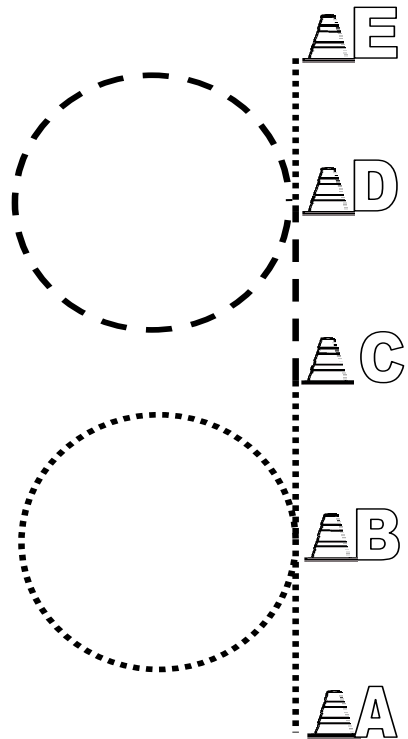
# Barber's Home

EWU AQ Spezial 2012

Niedersachsen Cup und FN Quali Reining

Walk Trot Horsemanship

bis 14 Jahre



1. Von A nach B im Schritt.  
Schrittvolte links bei B  
Von B nach C Schritt
2. Von C nach D Jog  
Jogvolte links bei D
3. Von D nach E Schritt  
Stopp bei E  
Im Schritt zurück ins Line-Up

	Back Up
	Walk
	Jog
	Lope
	Wechsel



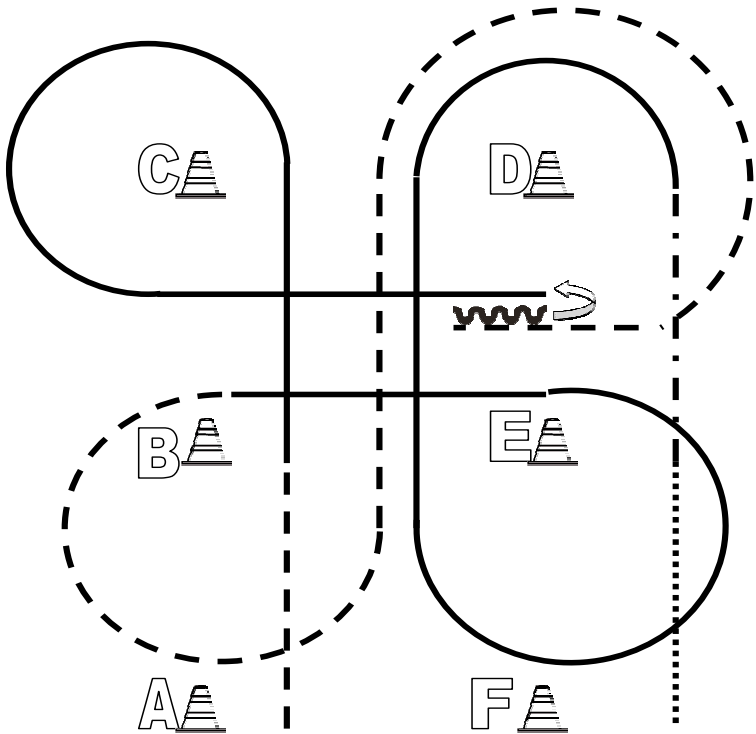
# Barber's Home

## EWU AQ Spezial 2012

### Niedersachsen Cup und FN Quali Reining

Western Horsemanship

LK 1/2 A



1. Aus dem Stand von A nach B Jog  
Von B nach C Lope links  
Volte um C und weiter bis zwischen D und E, anhalten
2. 360° HHW links  
Back Up  
Jog-Volte links um D und Jog-Volte um B
3. Lope rechts um E und um D  
Bei D Extended Jog und weiter zu E  
Von E nach F Walk, Stop

	Back Up
	Walk
	Jog
	Lope
	Wechsel



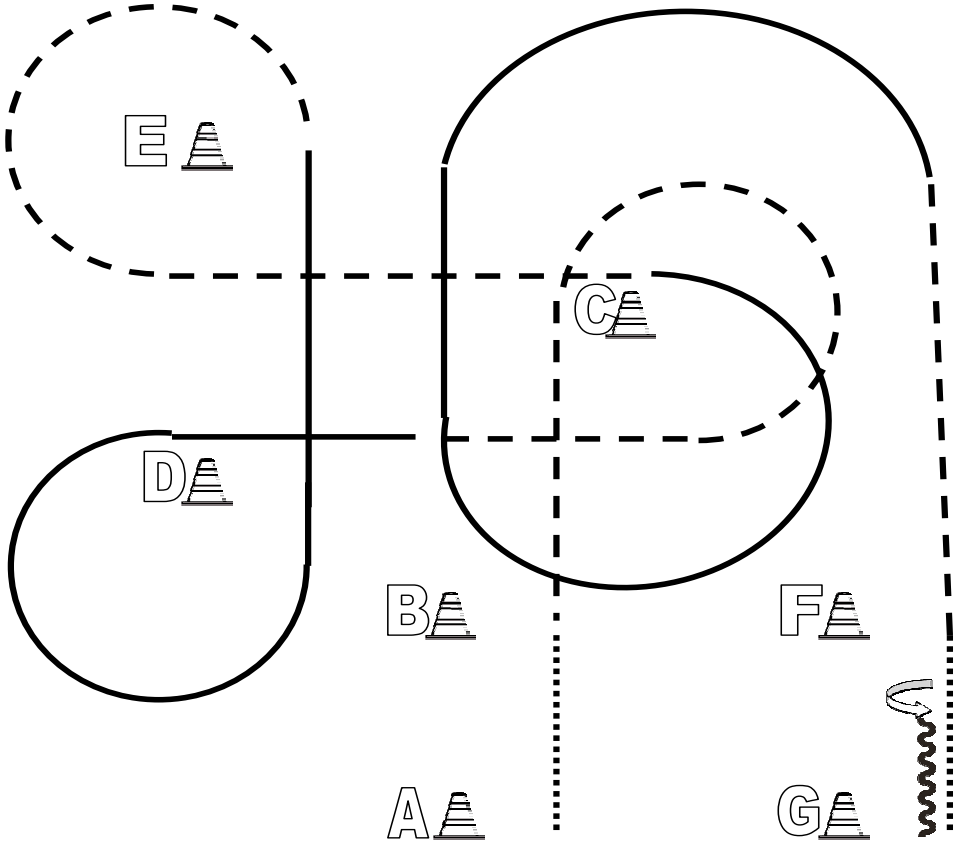
# Barber's Home

## EWU AQ Spezial 2012

### Niedersachsen Cup und FN Quali Reining

Western Horsemanship

LK 1/2 B



1. Aus dem Stand von A bis B im Walk  
Bei B Jog, Jog Volte rechts um C  
Höhe B Lope links, Volte um D und weiter zu E
2. Bei E Jog  
Jog-Volte links um E  
Höhe C Lope rechts und weiter bis Höhe E
3. Höhe E Jog und weiter bis F  
Von F nach G Walk  
Bei G anhalten und rückwärts richten, 360° HHW links

	Back Up
	Walk
	Jog
	Lope
	Wechsel



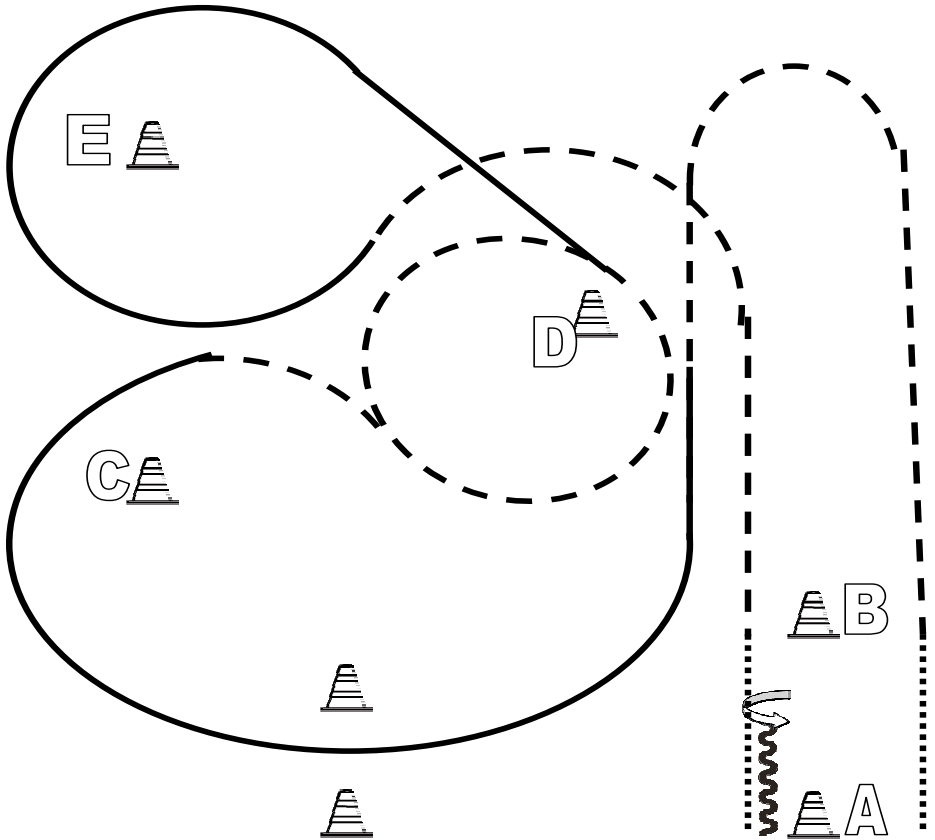
# Barber's Home

## EWU AQ Spezial 2012

### Niedersachsen Cup und FN Quali Reining

Western Horsemanship

LK 3 A/B



1. Aus dem Stand von A bis B im Walk  
Bei B Jog und weiter bis D  
Lope rechts durch die Pylonen bis C
2. Jog bis D  
Jog-Volte links um D  
Lope links, 3/4 Lope-Volte um E
3. Zwischen D/E Jog und weiter zu B  
Von B nach A Walk  
Bei A anhalten und rückwärts richten, 360° HHW links

	Back Up
	Walk
	Jog
	Lope
	Wechsel



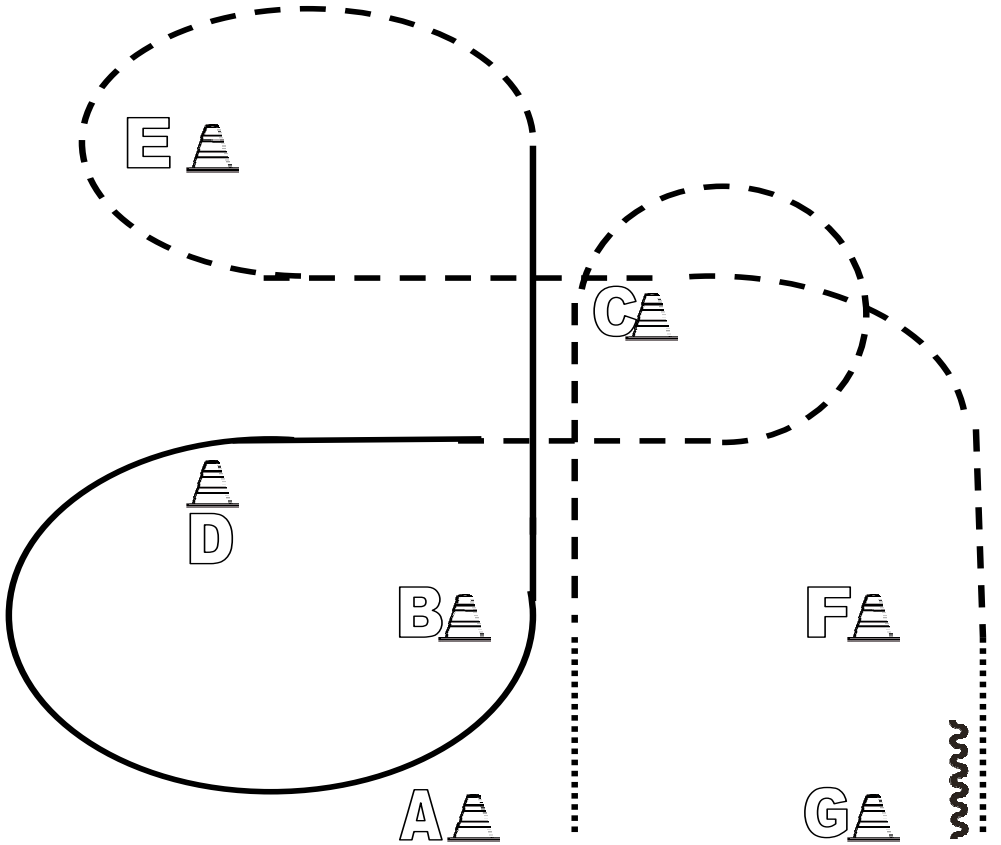
# Barber's Home

## EWU AQ Spezial 2012

### Niedersachsen Cup und FN Quali Reining

Western Horsemanship

LK 4/5 A



1. Aus dem Stand von A bis B im Walk  
Bei B Jog, Jog Volte rechts um C  
Höhe B Lope links, Volte um D und B und weiter zu E
2. Bei E Jog  
Jog-Volte links um E  
Jog bis F
3. Von F nach G Walk  
Bei G anhalten  
rückwärts richten

	Back Up
	Walk
	Jog
	Lope
	Wechsel



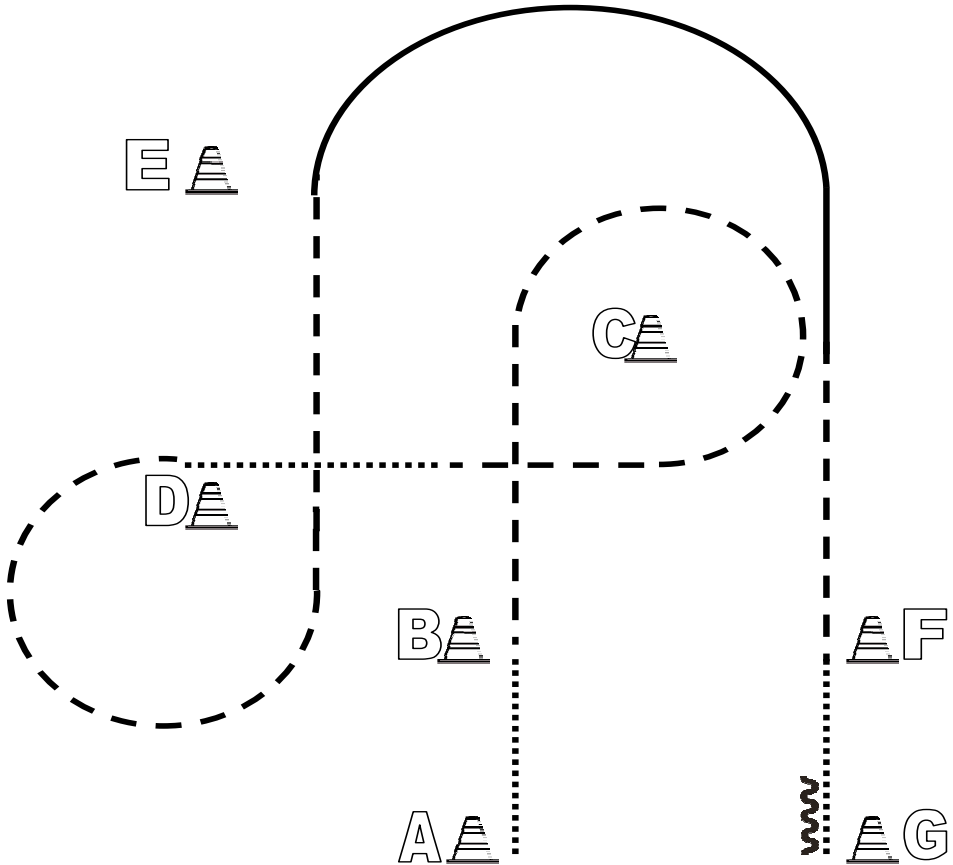
# Barber's Home

## EWU AQ Spezial 2012

### Niedersachsen Cup und FN Quali Reining

Western Horsemanship

LK 4/5 B



1. Aus dem Stand von A bis B im Walk  
Bei B Jog, Jog Volte rechts um C  
Höhe B Walk und weiter zu D
2. Bei D Jog  
Jog-Volte links um D und weiter zu E  
Höhe E Lope rechts und weiter zu C
3. Höhe C Jog und weiter zu F  
Von F nach G Walk  
Bei G anhalten und rückwärts richten

	Back Up
	Walk
	Jog
	Lope
	Wechsel



# Der richtige Weg zum Getränk!

# GETRÄNKE SCHULZ

Getränke - Fachhandel mit Herz  
Mergelfeld 23

31275 Lehrte-Ahlten

info@getraenkeschulz.de



## *Showboots and more*

Sie suchen etwas außergewöhnliches und individuelles für ihr Pferd?



Ich fertige maßgeschneiderte **Bootcover** passend zum Turnieroutfit in **allen Größen, Farben** und wenn erwünscht auch mit **Strass**. Sichern Sie sich einen **Auftritt**, den man so leicht nicht vergisst...

Sie finden mich hier vor Ort, kommen Sie an meinem Stand vorbei oder sprechen Sie mich an!

Heute noch bestellen!

**5 Euro**

Turnierrabatt sichern



Jessica Donner - Hasenkamp 1 - 30916 Isernhagen - Tel. 01785323975



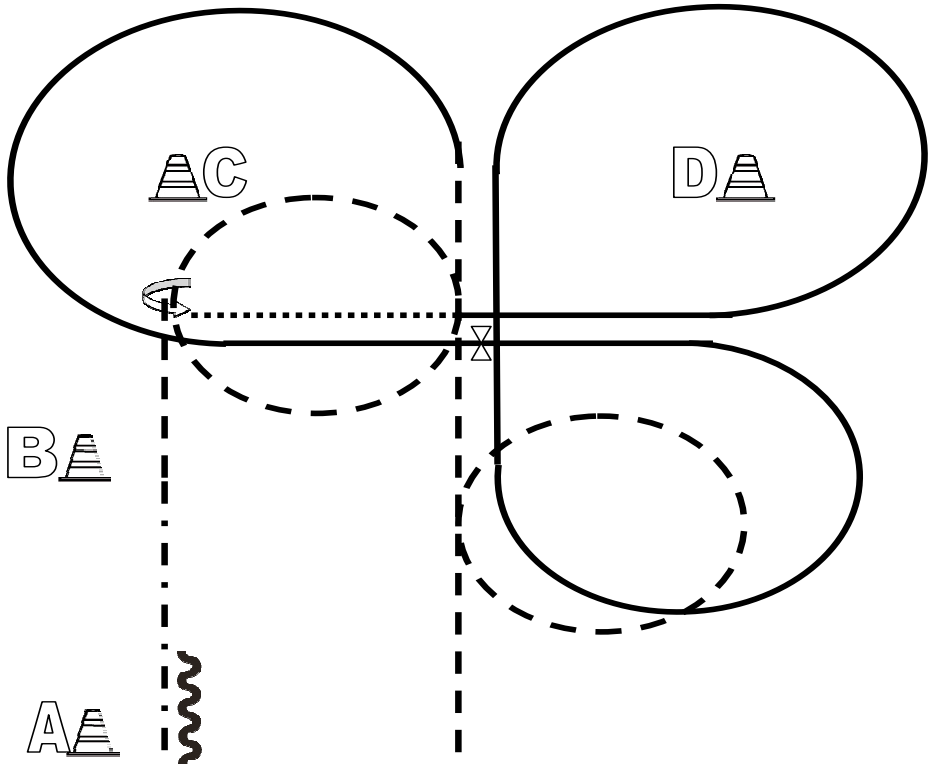
# Barber's Home

## EWU AQ Spezial 2012

### Niedersachsen Cup und FN Quali Reining

Western Horsemanship Quali

LK 1-2 A



1. Beginnend aus dem Stand Höhe A im Jog  
Jogvolte rechts, weiter im Jog,  
Jogvolte links
2. Zwischen C und D Lope links. Volte um C, einf. od. flieg. Wechsel  
Lope rechts, Volte rechts und weiter zu D, Volte um D  
Mitte der Bahn durchparieren zum Walk und weiter bis C, Stop
3. 450° HHW links  
Jog bis B, extended Jog bis A, Stop,  
mind. 1 Pferdelänge rückwärtsrichten  
Im Walk zurück ins Line Up.

	Back Up
	Walk
	Jog
	Lope
	Wechsel



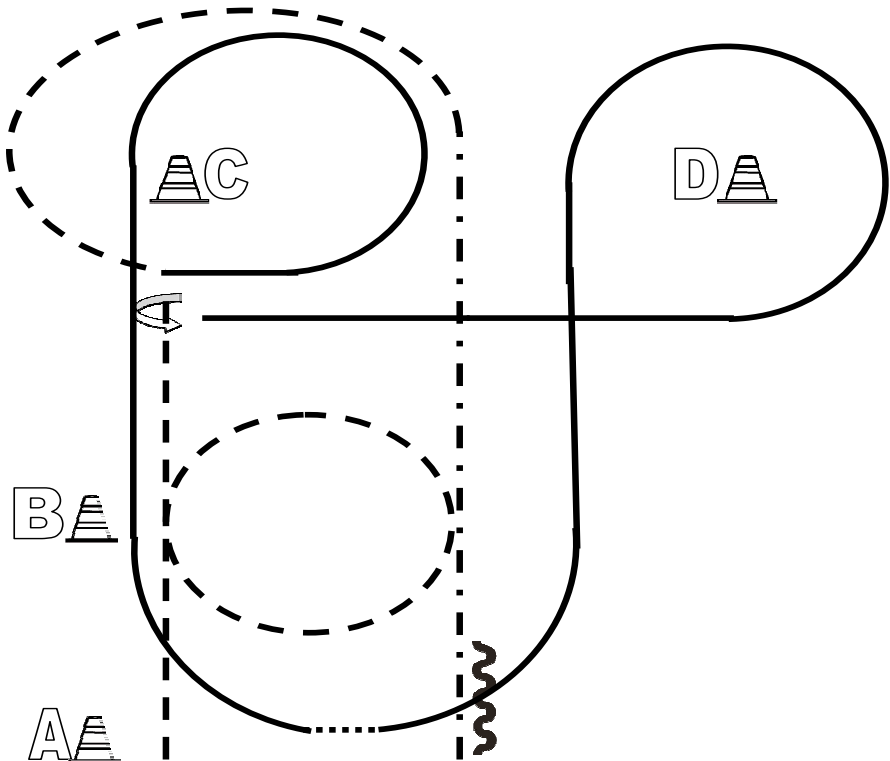
# Barber's Home

## EWU AQ Spezial 2012

Niedersachsen Cup und FN Quali Reining

Western Horsemanship Quali

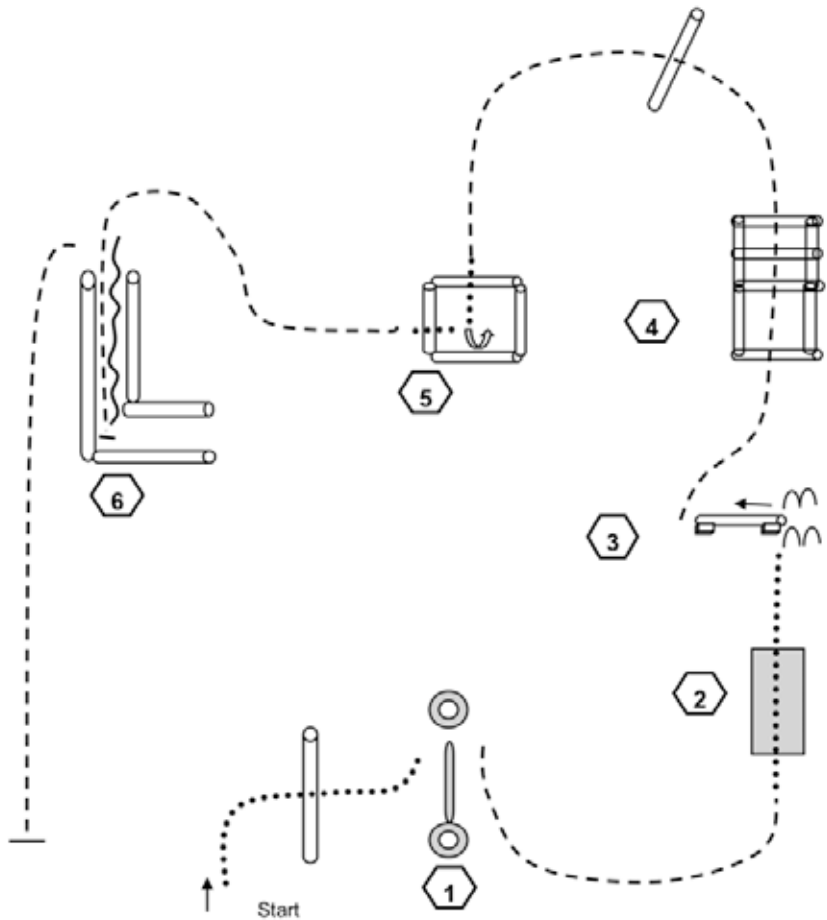
LK 1-2 B




1. Beginnend aus dem Stand Jog, bei B Jogvolte rechts  
Kurz vor C anhalten  
270° HHW links
2. Lope links und Volte links um D  
Einf. Wechsel über Walk  
Lope rechts, Lopevolte rechts um C
3. Um C Jog  
Auf Höhe C extended Jog  
Höhe A Stop, mind. 1 Pferdelänge rückwärtsrichten  
Im Walk zurück ins Line Up.

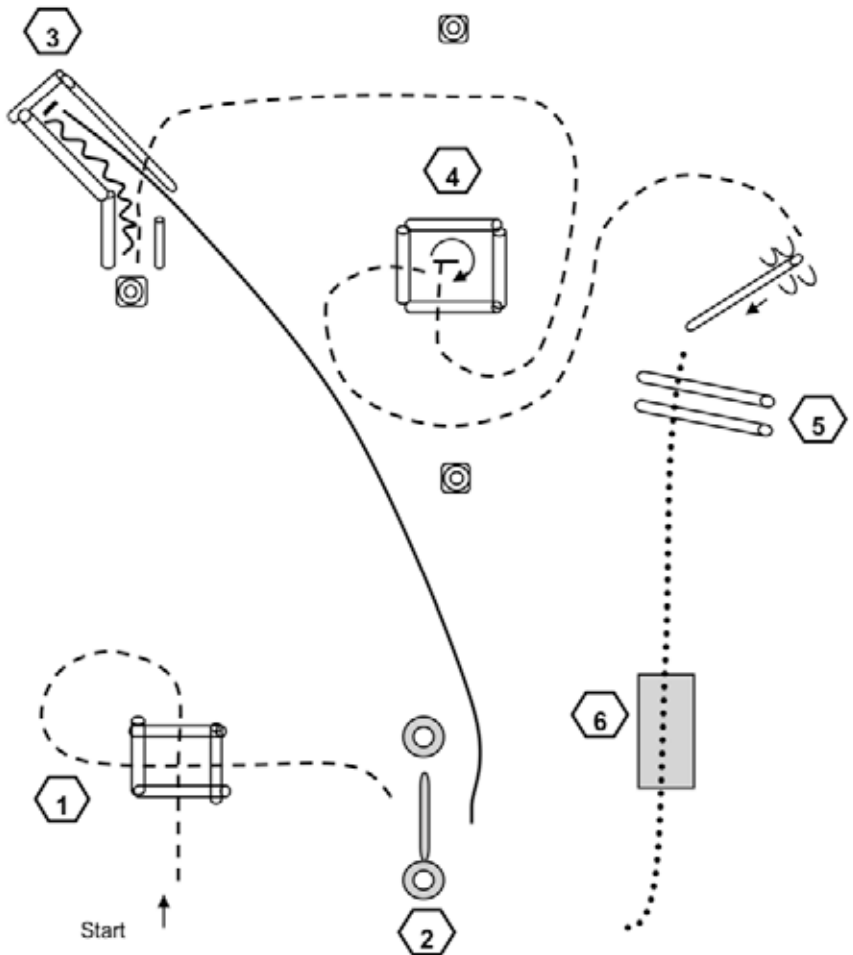
	Back Up
	Walk
	Jog
	Lope
	Wechsel

Trail Walk - Trot



1. Tor durchreiten, jog
2. Brücke überqueren
3. Sidepass links, jog
4. jog over
5. im walk in das Quadrat, 270° Wendung links, walk out, jog
6. Jog in die Gasse, Stop, rückwärts hinaus, jog zum Ausgang, Halt

..... walk/Schritt    - - - - jog/Trab    ——— Lope/Galopp     back up/  
Rückwärts



1. Trot over
2. Tor **rückwärts** durchreiten, lope
3. Halt in Gasse, rückwärts, jog out
4. Jog in , 270° Drehung rechts, jog out
5. sidepass rechts, walk over
6. Brücke überqueren

..... walk/Schritt    - - - - jog/Trab    ——— Lope/Galopp    ~~~~~ back up/  
Rückwärts



**TOM WINTER**

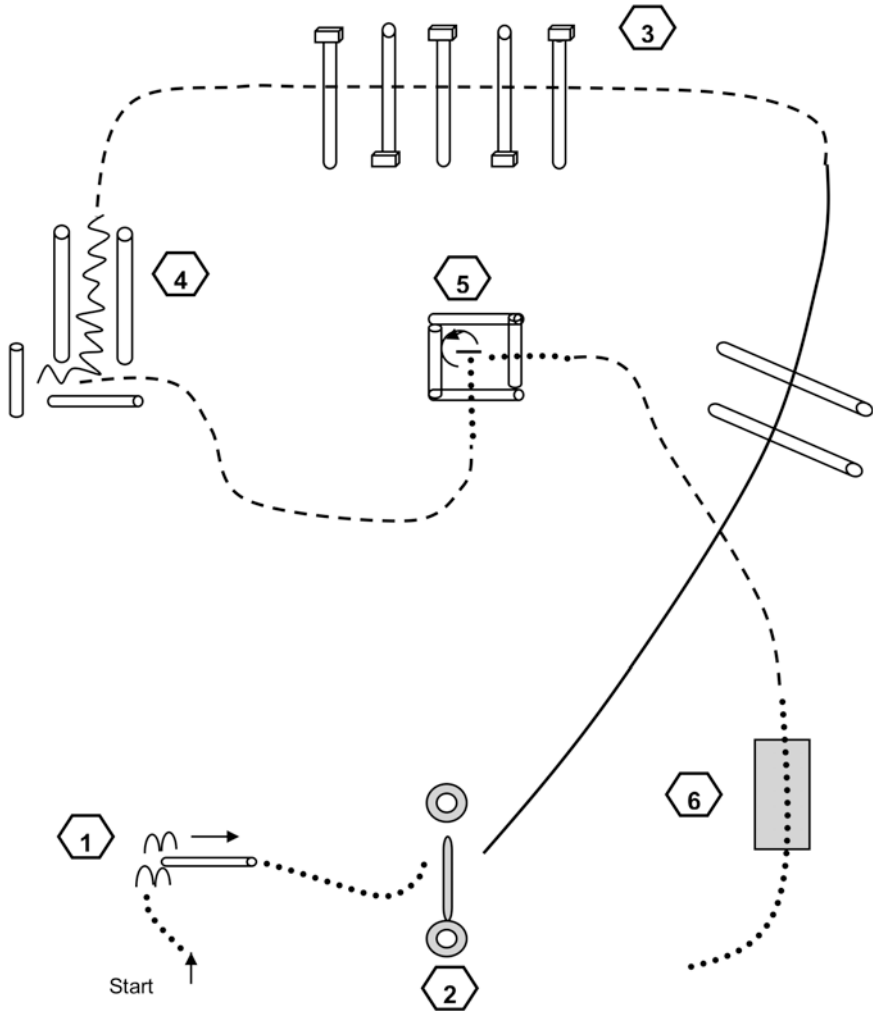


tom winter saddlery

fon +49 ( 0 ) 151 588 58 550

[www.wintersaddlery.de](http://www.wintersaddlery.de)

Trail LK 1 A junior, LK 2 A junior



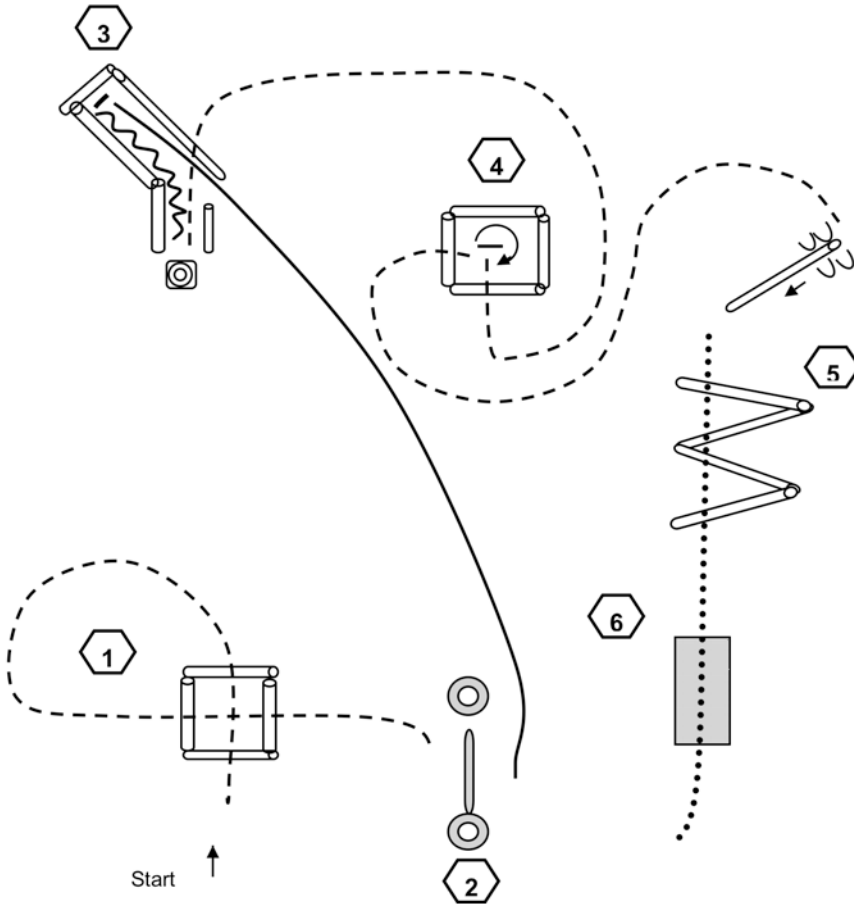
1. Sidepass rechts
2. Tor
3. lope durch die Gasse, Trot over
4. Rückwärts durch die Gasse, jog
5. walk in, Halt, 270° Drehung links, walk out, jog
6. Brücke überqueren

..... walk/Schritt    - - - - jog/Trab    ——— Lope/Galopp    back up/Rückwärts





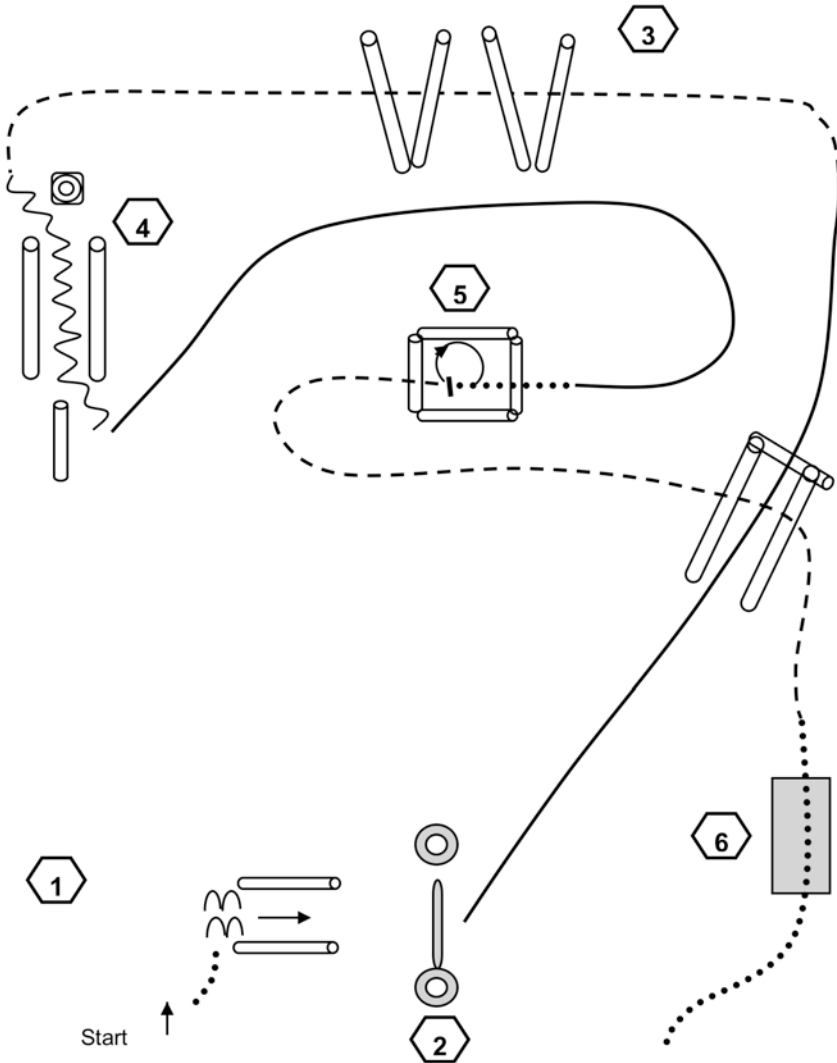
Trail LK 1B, LK 2 B



1. Trot over
2. Tor **rückwärts** durchreiten
3. Halt in Gasse, rückwärts, jog out
4. Jog in , 270° Drehung rechts, jog out
5. sidepass rechts, walk over
6. Brücke überqueren

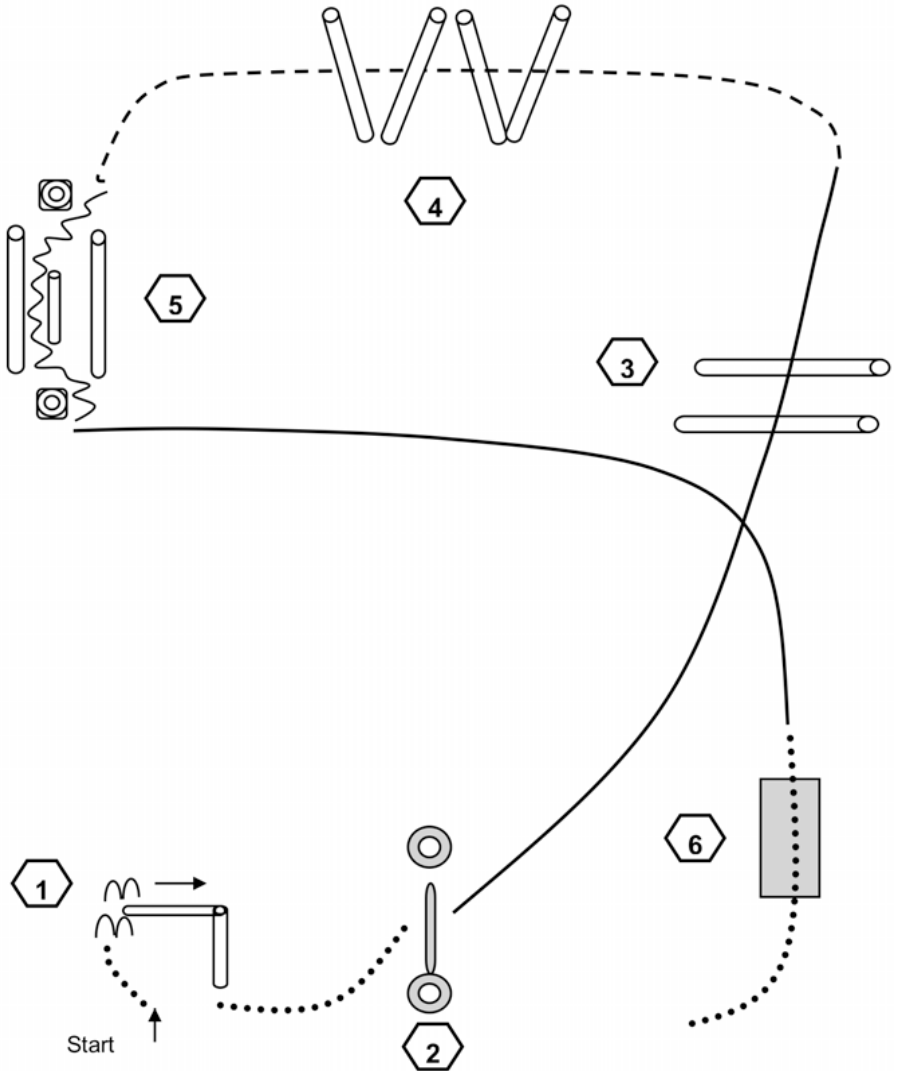
..... walk/Schritt    - - - - jog/Trab    ——— Lope/Galopp    ~~~~~ back up/  
Rückwärts

Trail LK 2 A Senior



- 1. Sidepass rechts
- 2. Tor, durchreiten
- 3. lope, Trot over
- 4. Rückwärts durch die Gasse wie vorgegeben, lope
- 5. walk in, Halt, 360° Drehung rechts, jog out
- 6. Brücke überqueren

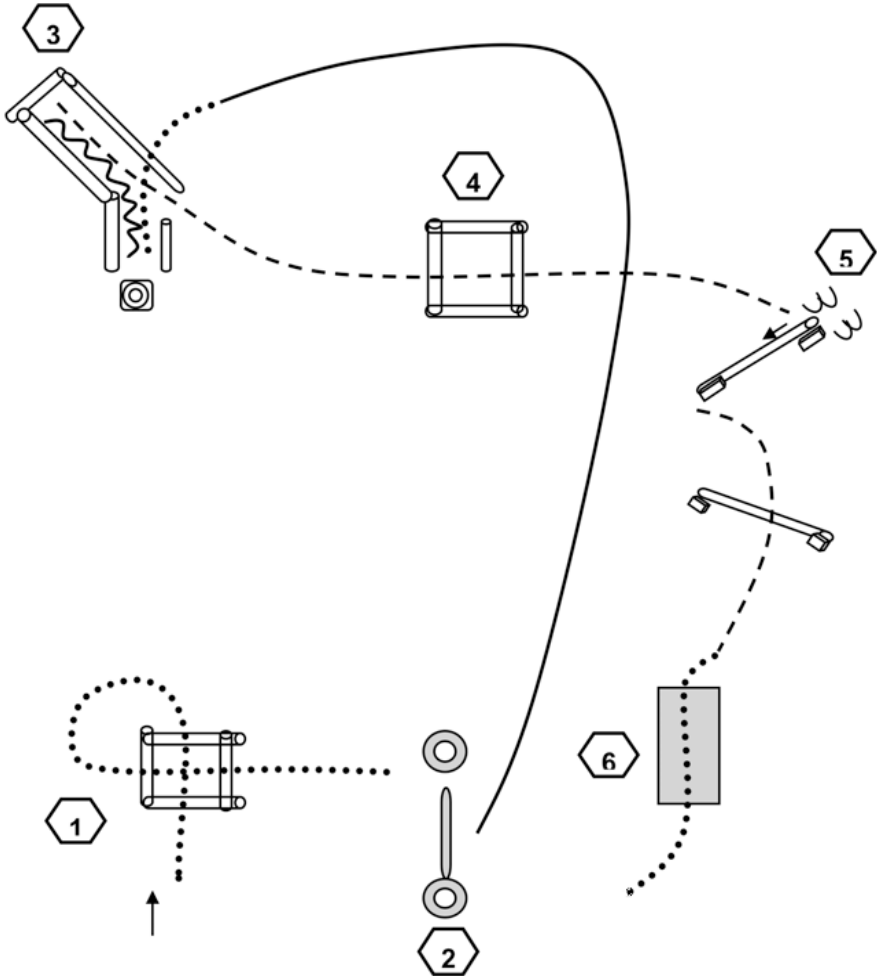
..... walk/Schritt    - - - - jog/Trab    ——— Lope/Galopp    ~~~~~ back up/  
Rückwärts



1. Sidepass rechts
2. Tor
3. lope over
4. Trot over
5. rückwärts wie vorgeschrieben durch die Gasse, lope
6. Brücke überqueren

..... walk/Schritt    - - - - jog/Trab    ——— Lope/Galopp    ~~~~~ back up/  
 Rückwärts

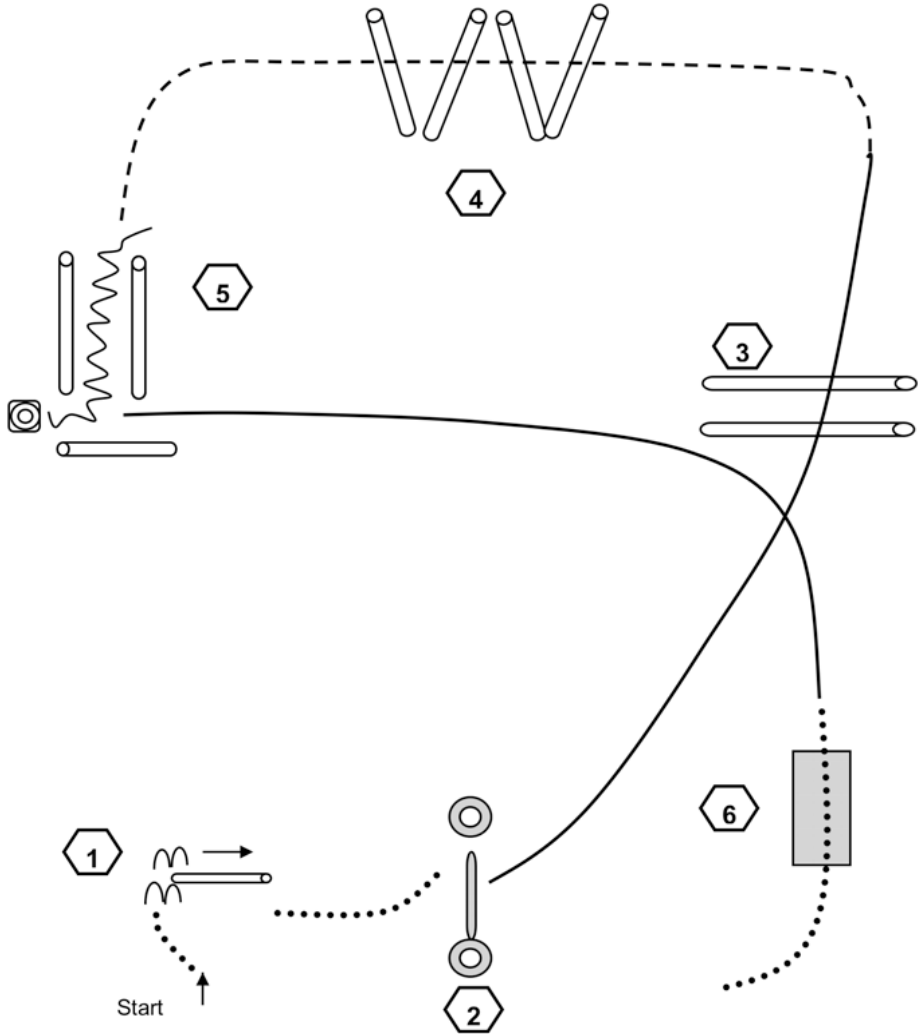
Trail LK 3 B




- 1. walk over
- 2. Tor, lope
- 3. walk, Halt in Gasse, rückwärts, jog out
- 4. jog over
- 5. sidepass rechts, jog
- 6. Brücke im Schritt überqueren

..... walk/Schritt    - - - - jog/Trab    ——— Lope/Galopp    ~~~~~ back up/  
Rückwärts

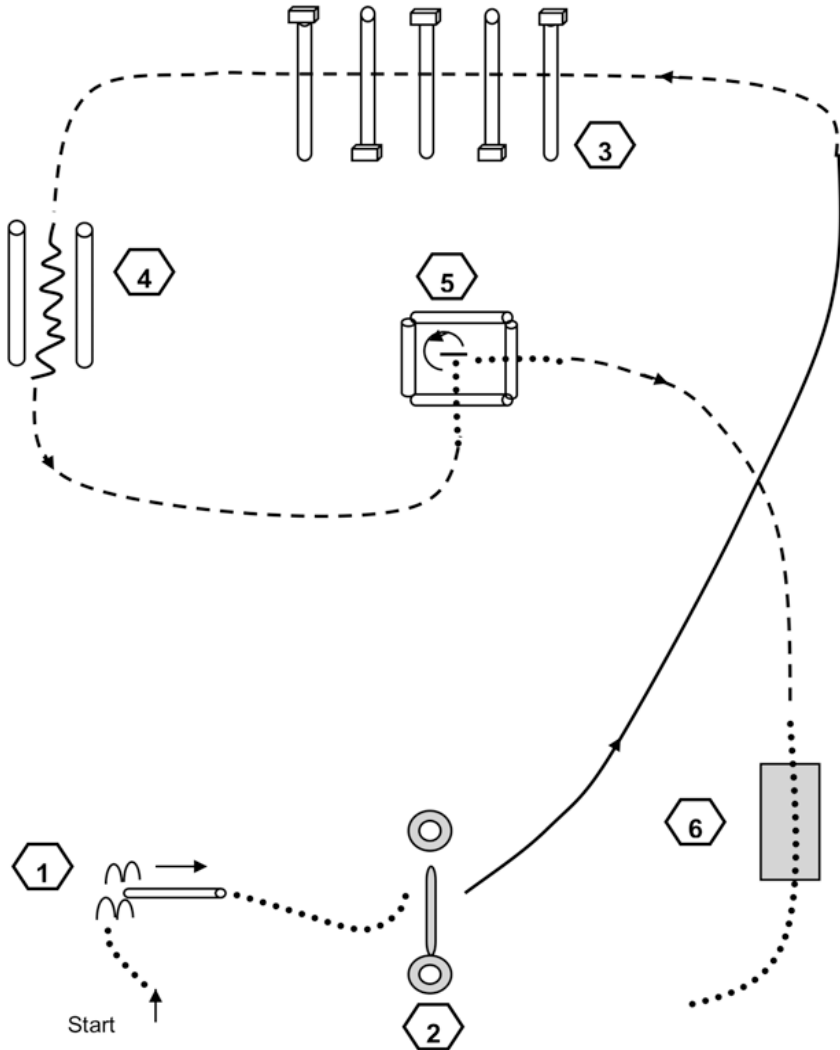
Trail LK 4 A



1. Sidepass rechts
2. Tor
3. lope over
4. Trot over
5. rückwärts wie vorgeschrieben durch die Gasse, lope
6. Brücke überqueren

..... walk/Schritt    - - - - jog/Trab    ——— Lope/Galopp     back up/Rückwärts

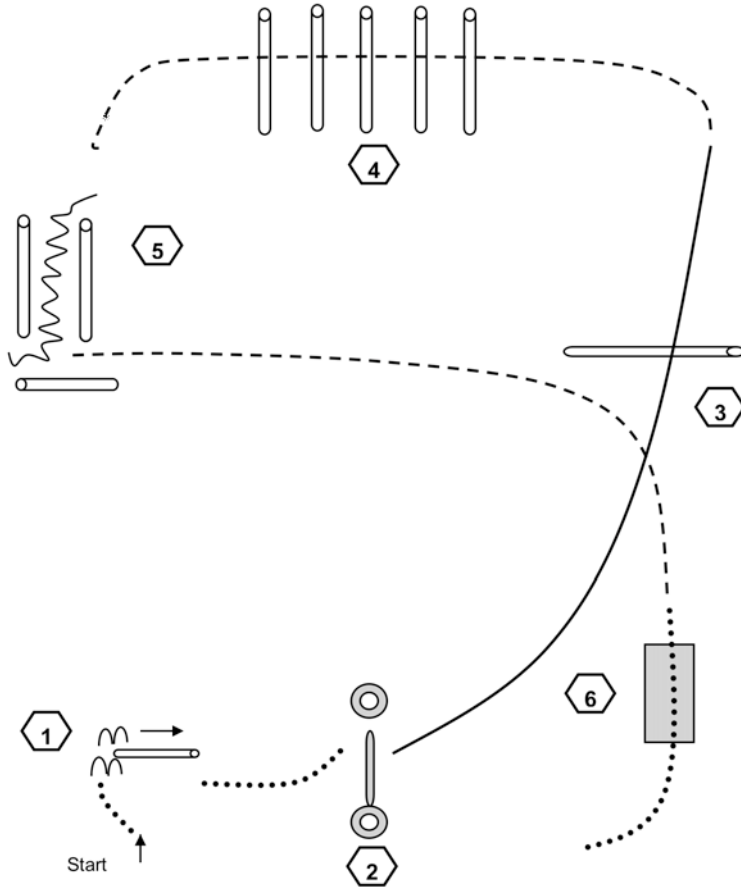
Trail LK 4 B, LK 5 B



1. Sidepass rechts
2. Tor durchreiten
3. lope, Trot over
4. Rückwärts durch die Gasse
5. walk in, Halt, 270° Drehung links, walk out, jog
6. Brücke überqueren

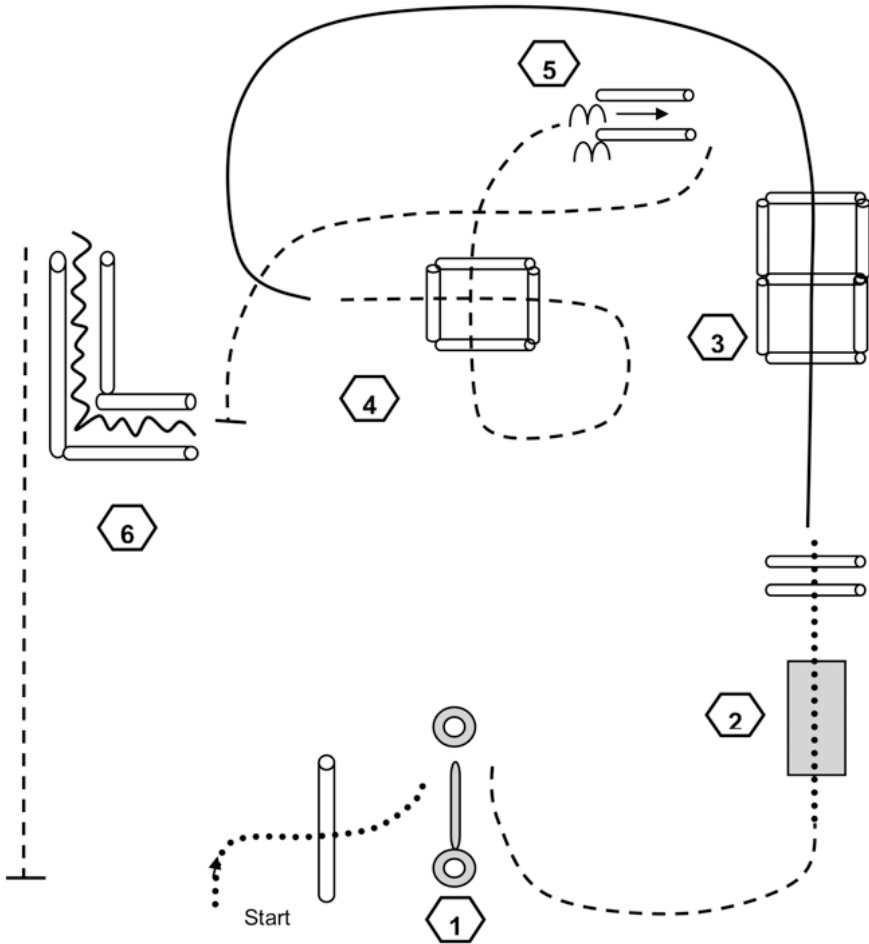
..... walk/Schritt    - - - - jog/Trab    ——— Lope/Galopp    ~~~~~ back up/  
 Rückwärts

Trail LK 5 A



1. Sidepass rechts
2. Tor
3. lope over
4. Trot over
5. rückwärts wie vorgeschrieben durch die Gasse, jog
6. Brücke überqueren im Schritt

..... walk/Schritt    - - - - jog/Trab    ——— Lope/Galopp    〰 back up/  
Rückwärts

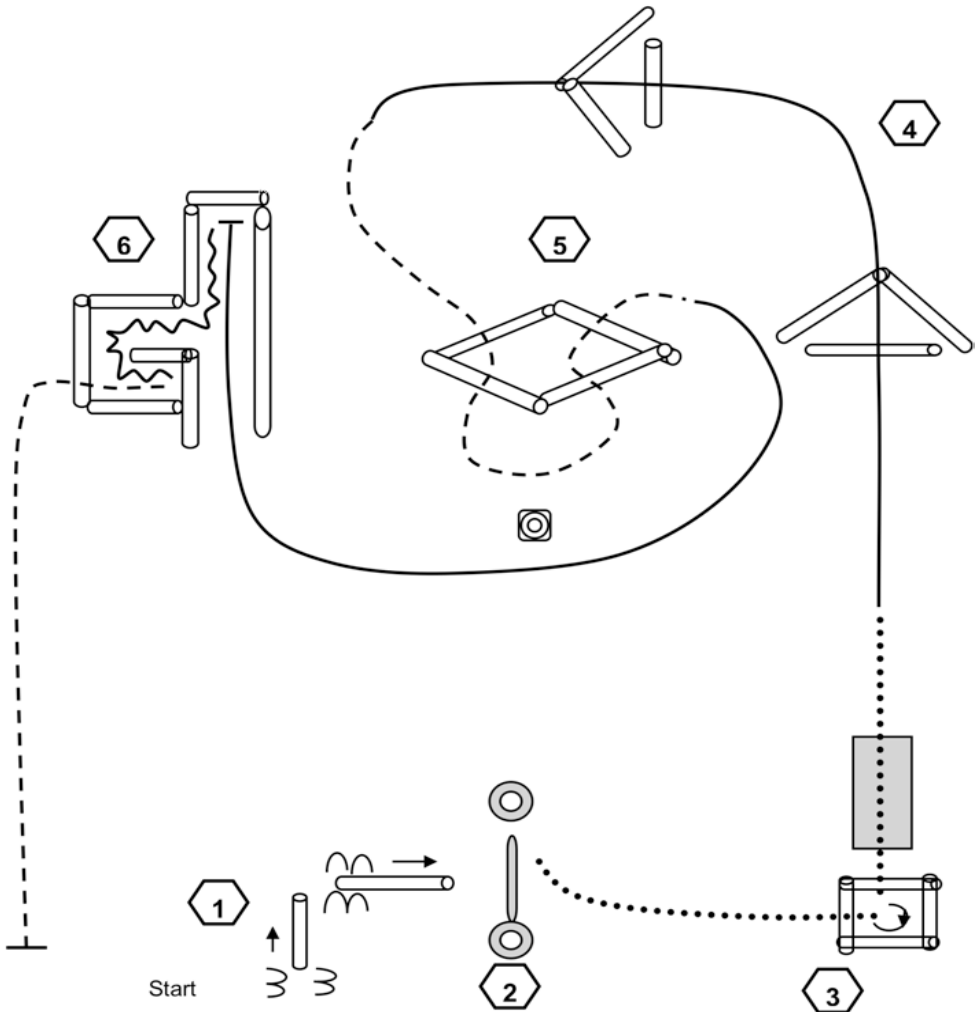


1. Tor durchreiten, jog
2. Brücke überqueren, walk over
3. lope over
4. jog over
5. sidepass rechts, jog
6. Rückwärts durch das L, jog zum Ausgang

..... walk/Schritt    - - - - jog/Trab    ——— Lope/Galopp    ~~~~~ back up/  
Rückwärts



Trail Q - LK 2 / 1 A Senior



1. Sidepass links, Sidepass rechts
2. Tor durchreiten, walk
3. im Quadrat 270° Drehung rechts, Brücke überqueren
4. Lope over
5. jog over, lope
6. Rückwärts durch das Hindernis, jog out, jog zum Ausgang

..... walk/Schritt    - - - - jog/Trab    ——— Lope/Galopp    ~~~~~ back up/  
 Rückwärts



*Less & Late's Westernstore*  
*Kleinburgwedel*

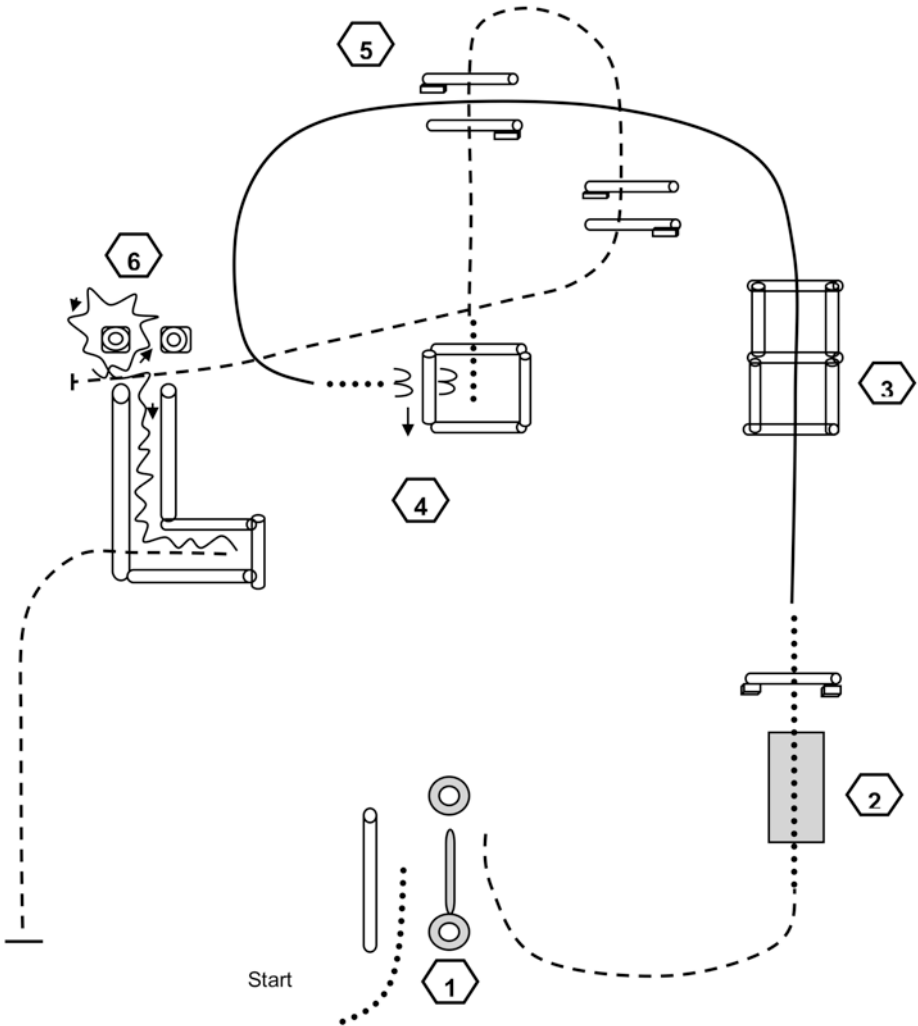
Ihr Reitsportfachgeschäft für Western- und Freizeitreiter  
zwischen **Hannover** und **Celle**

...more than a saddle shop

*„Wir wünschen  
allen Reitern und Reiterinnen  
viel Erfolg  
und vor allem  
viel Spaß“*

Hornweg 6 • 30938 Kleinburgwedel  
Tel: 05139 / 89 60 30 • Mobil: 0177 / 89 60 30 0  
e-mail: [info@less-and-late.de](mailto:info@less-and-late.de)

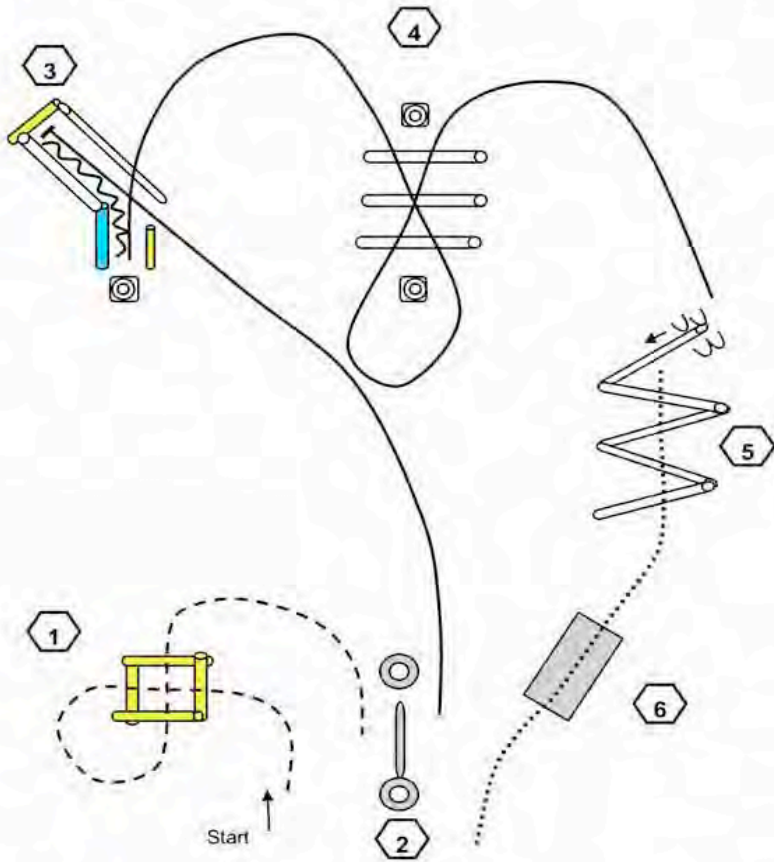




1. Tor durchreiten, jog
2. Brücke überqueren
3. lope over
4. in das Quadrat mit den Vorderbeinen eintreten, sidepass über die Ecke, walk out
5. jog over
6. Rückwärts um die Pylone und in das L, jog out , jog zum Ausgang

..... walk/Schritt    - - - - jog/Trab    ——— Lope/Galopp    〰 back up/  
 Rückwärts

Jackpot Trail



1. Trot over
2. Tor **rückwärts** durchreiten
3. Halt in Gasse, rückwärts, lope out
4. Lope over
5. sidepass rechts, walk over
6. Brücke überqueren

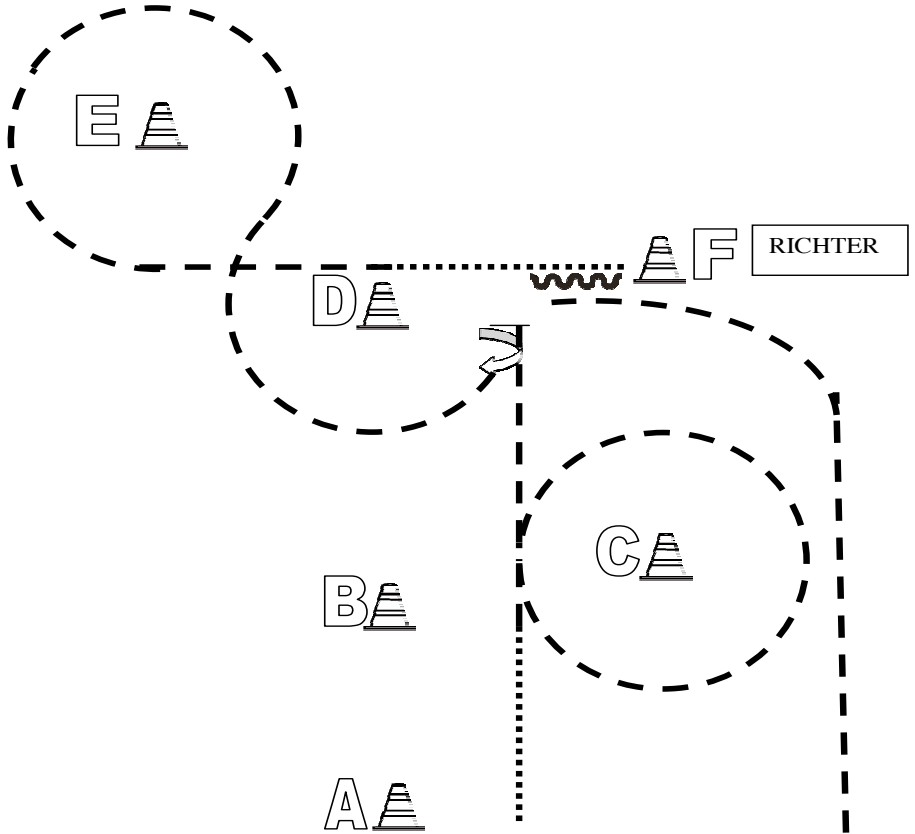
..... walk/Schritt    - - - - - jog/Trab    ——— Lope/Galopp    〰 back up/Rückwärts



Barber's Home  
EWU AQ Spezial 2012  
Niedersachsen Cup und FN Quali Reining

Showmanship at Halter

LK 1-2 A



Von A bis B im Walk  
Bei B Jog, Jog Volte rechts um C  
Weiter zu D, anhalten  
180° HHW rechts  
Jog-Slalom um D und E und weiter bis D  
Im Walk zu F  
Set Up vor dem Richter  
Nach dem Set Up mind. 1 Pferdelänge rückwärts richten  
Im Jog zurück ins Line Up

	Back Up
	Walk
	Jog
	Lope
	Wechsel



# Barber's Home

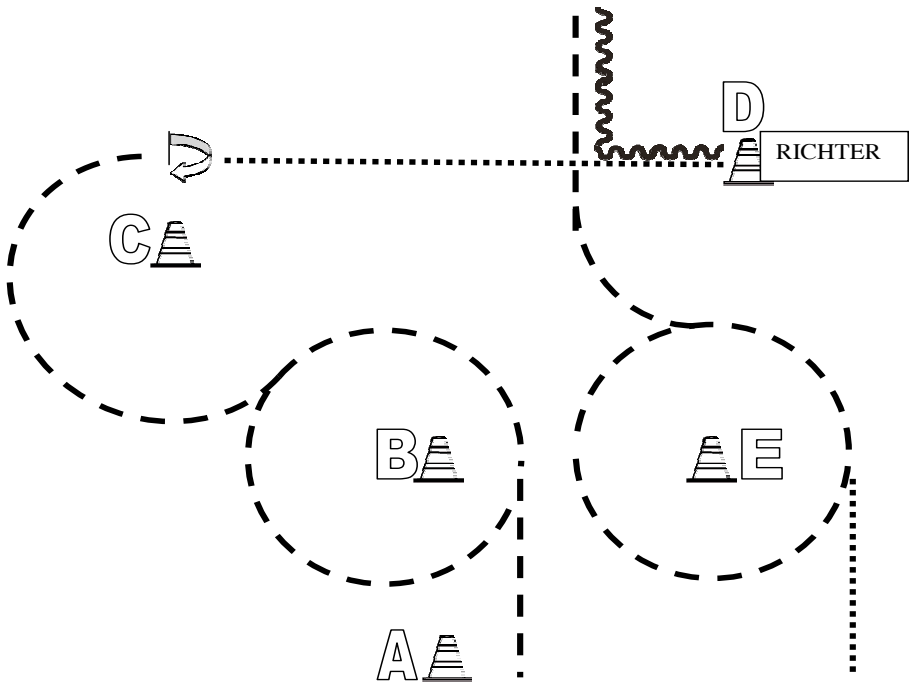
## EWU AQ Spezial 2012

### Niedersachsen Cup und FN Quali Reining

Showmanship at Halter

Quali

LK 1-2 A



Von A bis B im Jog  
Jog-Volte links um B und weiter zu C  
Stop, 360° HHW rechts  
Walk von C nach D  
Bei D Set Up vor dem Richter  
Back Up um die Ecke  
Jog zu E  
Jog-Volte rechts um E  
Von E Walk zu A

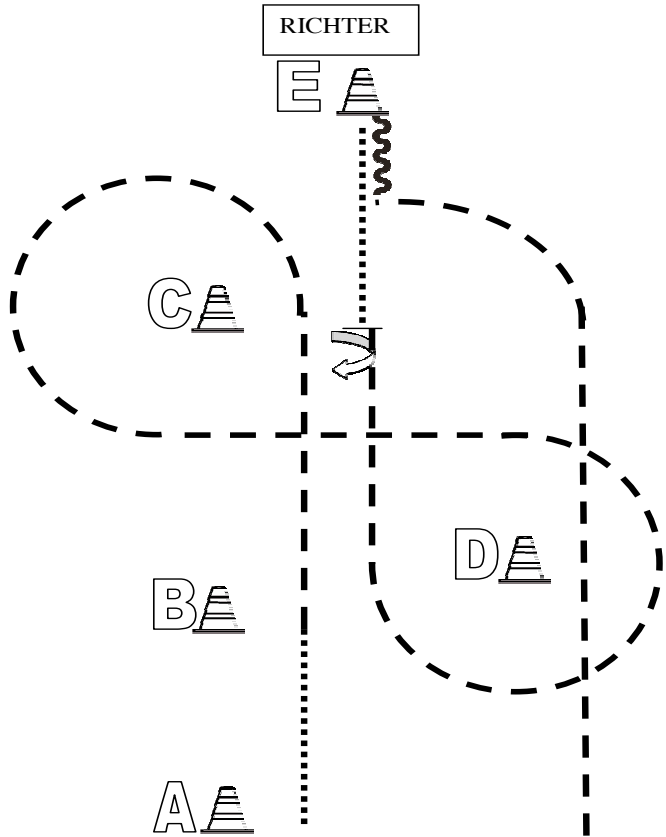
	Back Up
	Walk
	Jog
	Lope
	Wechsel



Barber's Home  
EWU AQ Spezial 2012  
Niedersachsen Cup und FN Quali Reining

Showmanship at Halter

LK 1-2 B



Von A bis B im Walk  
Von B nach C Jog  
Volte links um C, Volte rechts um D  
Höhe C anhalten  
360° HHW rechts  
Im Walk zu E  
Set Up vor dem Richter  
Nach dem Set Up ca. 8 Tritte Back Up  
Im Jog zurück ins Line Up

	Back Up
	Walk
	Jog
	Lope
	Wechsel



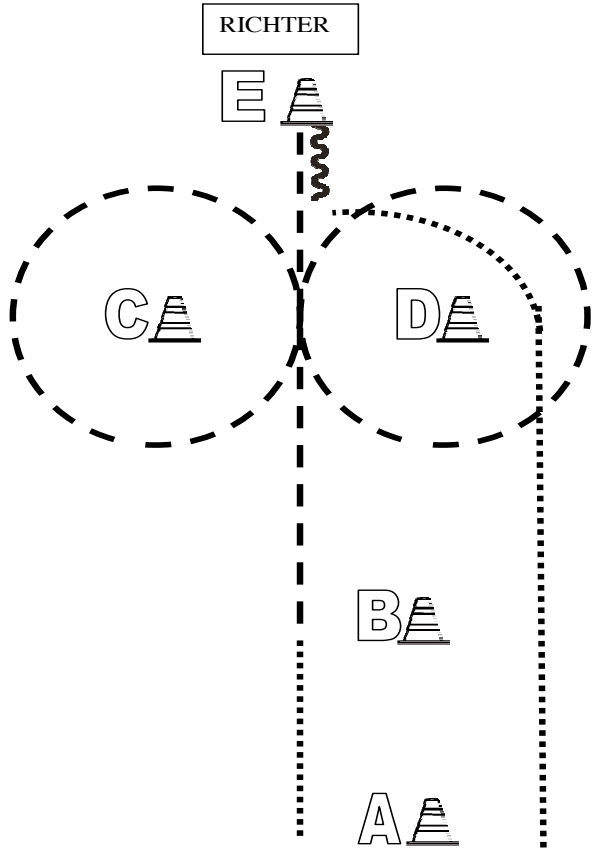
# Barber's Home

## EWU AQ Spezial 2012

### Niedersachsen Cup und FN Quali Reining

Showmanship at Halter

LK 3 A/B



Von A bis B im Walk  
Bei B Jog und Volte links um C, Volte rechts um D  
Im Jog weiter zu E, anhalten  
Set Up vor dem Richter  
Nach dem Set Up mind. 1 Pferdelänge rückwärts richten  
Im Walk zurück ins Line Up

- |  |         |
|--|---------|
|  | Back Up |
|  | Walk    |
|  | Jog     |
|  | Lope    |
|  | Wechsel |

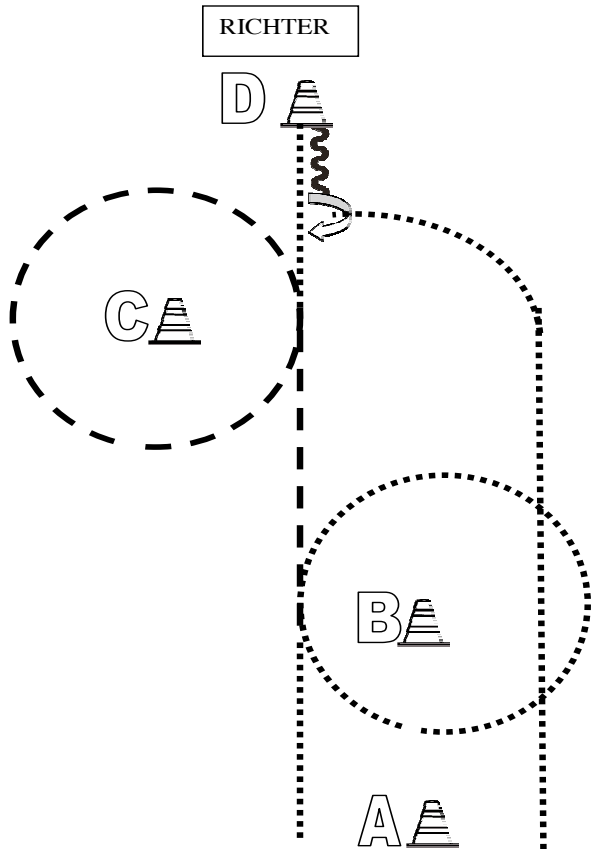




Barber's Home  
EWU AQ Spezial 2012  
Niedersachsen Cup und FN Quali Reining

Showmanship at Halter

LK 4/5 A



Von A bis B im Walk  
Volte rechts um B  
Im Jog weiter zu C, Volte links um C, anhalten  
Von C nach D Walk  
Bei D Set Up vor dem Richter  
Nach dem Set Up mind. 1 Pferdelänge rückwärts richten  
90° HHW rechts  
Im Walk zurück ins Line Up

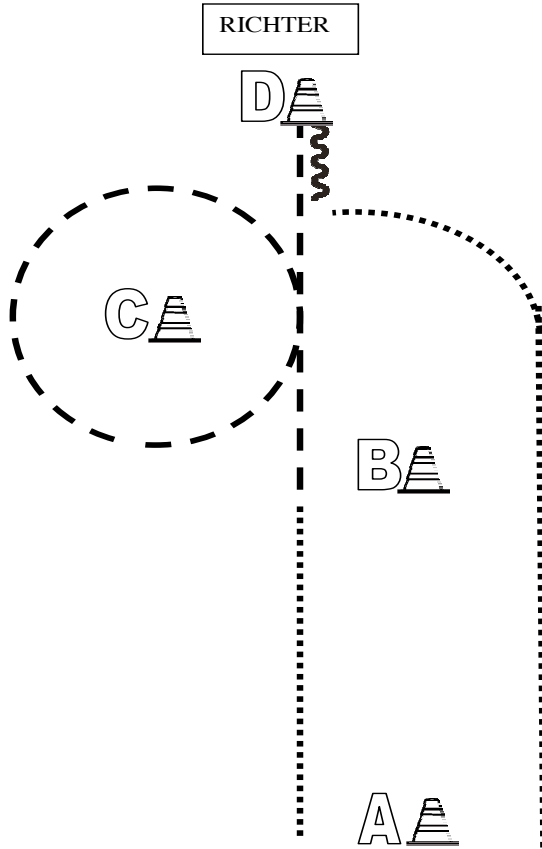
	Back Up
	Walk
	Jog
	Lope
	Wechsel



Barber's Home  
EWU AQ Spezial 2012  
Niedersachsen Cup und FN Quali Reining

Showmanship at Halter

LK 4/5 B



Von A bis B im Walk  
Bei B Jog und Volte um C  
Im Jog weiter zu D, anhalten  
Set Up vor dem Richter  
Nach dem Set Up mind. 1 Pferdelänge rückwärts richten  
Im Walk zurück ins Line Up

- |  |         |
|--|---------|
|  | Back Up |
|  | Walk    |
|  | Jog     |
|  | Lope    |
|  | Wechsel |



# Barber's Home

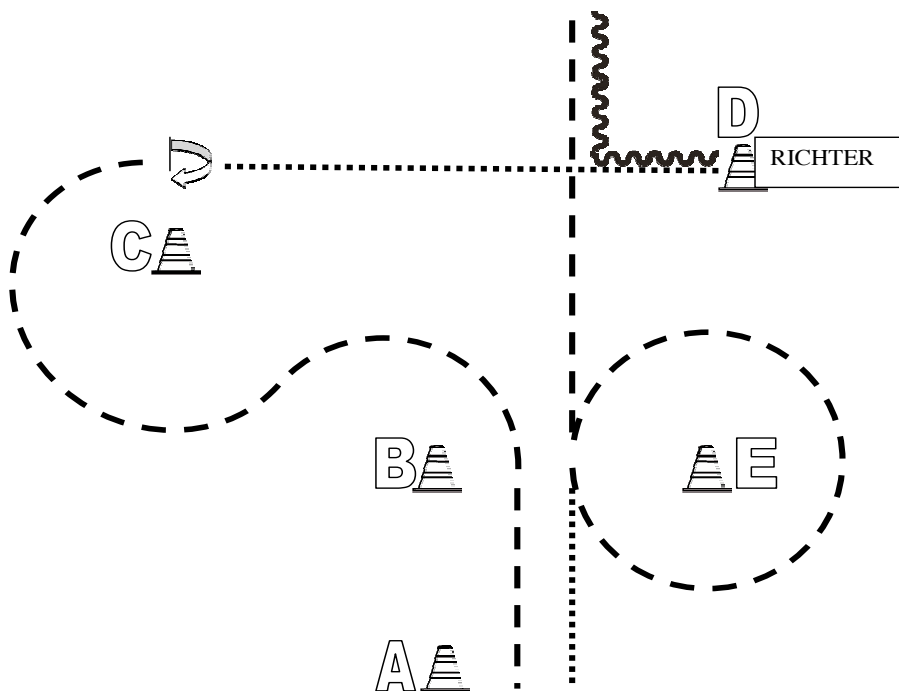
## EWU AQ Spezial 2012

### Niedersachsen Cup und FN Quali Reining

Showmanship at Halter

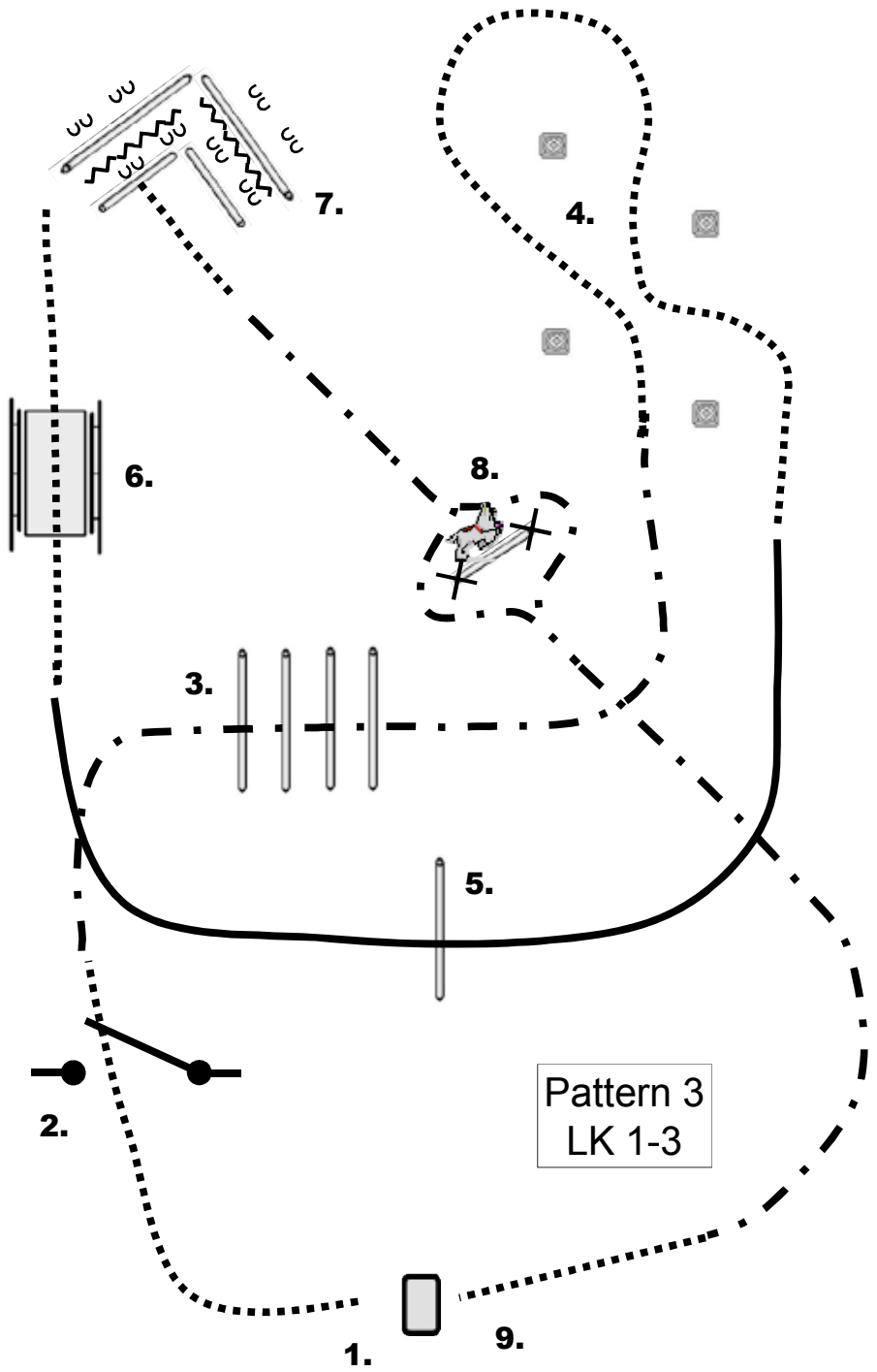
Quali

LK 1-2 B



Von A bis B im Jog  
Jog Slalom um B zu C  
Stop, 360° HHW rechts  
Walk von C nach D  
Bei D Set Up vor dem Richter  
Back Up um die Ecke  
Jog bis zwischen B/E  
Jog-Volte links um E  
Von B/E Walk zu A

	Back Up
	Walk
	Jog
	Lope
	Wechsel



Pattern 3  
LK 1-3

## Pattern 3

### LK 1-3

1. Einreiten, Hund ableinen, Leine auf die Tonne oder wenn keine Tonne vorhanden auf den Boden bei Pylone legen, Hund bei Fuß
2. Tor, Hundeposition freigestellt, Tor öffnen, Hund voraus schicken, durchreiten, Hund darf stehen und ausweichen, Tor schließen, walk, Hund bei Fuß
3. Jog over, Hund bei Fuß
4. Slalom im walk, Hund bei Fuß, Stop, Hund ablegen und wartet
5. Lope over, ohne Hund
6. Walk, Hund abrufen, Hund vor Brücke ablegen oder Sitz (zur Wahl), darüber reiten, Hund abrufen
7. Stop, Hund ablegen, Back up, Sidepaß, Hund abrufen, Walk over, Hund bei Fuß
8. Jog, Hund über den Sprung, Reiter daneben vorbei, walk, Hund bei Fuß
9. Stop an der Tonne bzw. Pylone, Absteigen, Hund anleinen, Pferd und Hund rausführen

**LOBEN ;-)**