

## Patternliste

### Reining

LK 4B	Pattern	4a
LK 3B	Pattern	6a
LK 4A	Pattern	2a
LK 3A	Pattern	8
LK 1/2A jun.	Pattern	4
LK 1/2 sen.	Pattern	6
Q-LK 2/1A jun.	Pattern	5
Q-LK 2/1B	Pattern	2
Q-LK 2/1A sen.	Pattern	2
Wisser Quarterhorse	Pattern	10

### Jungpferdeprüfungen

JUPF Basis	Pattern	2
JUPF Trail	gemäß Regelbuch	
JUPF RN	gemäß Regelbuch	

### Superhorse

LK 1	Pattern	1
LK 2	Pattern	1
Q-LK 2/1A	Pattern	3
Q-LK 2/1B	Pattern	3

### Western Riding

LK 1 sen.	Pattern	3
LK 2 sen.	Pattern	3
Q-LK 2/1A all Ages	Pattern	4
Q-LK 2/1B	Pattern	4

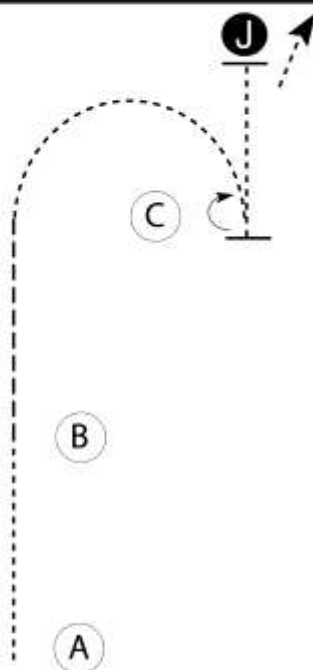
# AQ Montabaur

## Showmanship

Show Date: 02.-05.06.2011

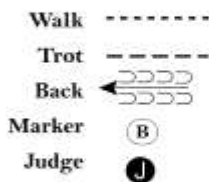
www.HorseShowPatterns.com

www.HorseShowPatterns.com



Be ready at A.

1. Walk A to B.
2. Trot from B until even with C.
3. Walk around C.
4. Stop when even with C.
5. Turn 180 degrees.
6. Walk to judge.
7. Stop and set up for inspection.
8. When excused, walk away from judge.



Follow the instructions of your ring steward.

[Showmanship/1]

Pattern Provided by:  
*Petra Retthofer*

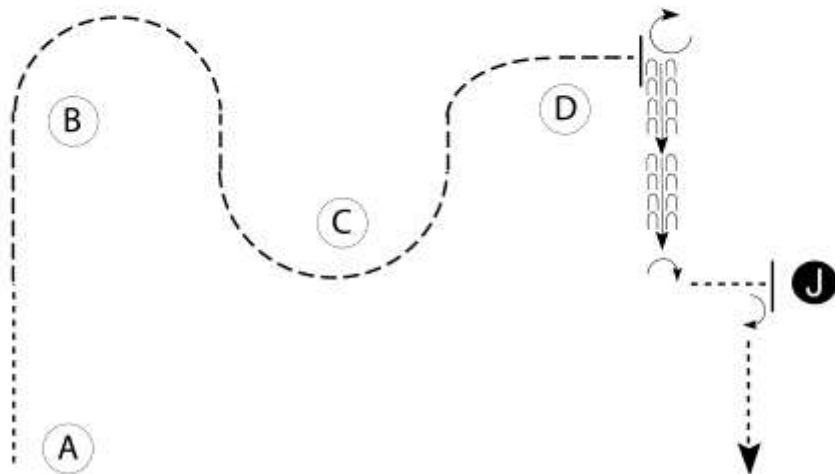
# AQ Montabaur

## Showmanship

Show Date: 02.-05.06.2011

www.HorseShowPatterns.com

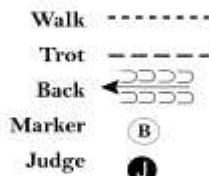
www.HorseShowPatterns.com



Be ready at A.

1. Walk from A halfway to B.
2. Trot around markers B, C and past D.
3. Stop. Perform a 270 degree turn.
4. Back.
5. Perform a 90 degree turn and walk to the judge.
6. Stop and set up for inspection.
7. When dismissed, perform a 1/4 turn and walk away.

Follow the instructions of your ring steward.



[Showmanship/1]

Pattern Provided by:  
*Petra Retthofer*

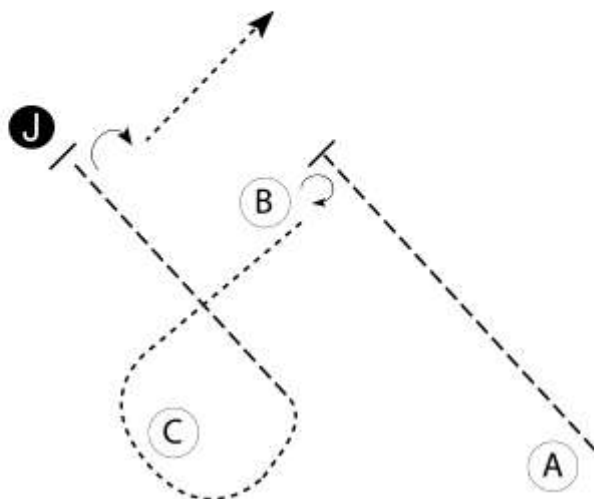
# AQ Montabaur

## Showmanship

Show Date: 02.-05.06.2011

www.HorseShowPatterns.com

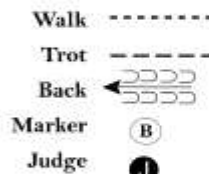
www.HorseShowPatterns.com



Be ready at A.

1. Trot from A to B.
2. Stop just before B and perform a 270 degree turn.
3. Walk to and around C as shown.
4. Trot to judge.
5. Stop and set up for inspection.
6. When dismissed, perform a 90 degree turn and walk away.

Follow the instructions of your ring steward.



[Showmanship/2]

Pattern Provided by:  
*Petra Retthofer*

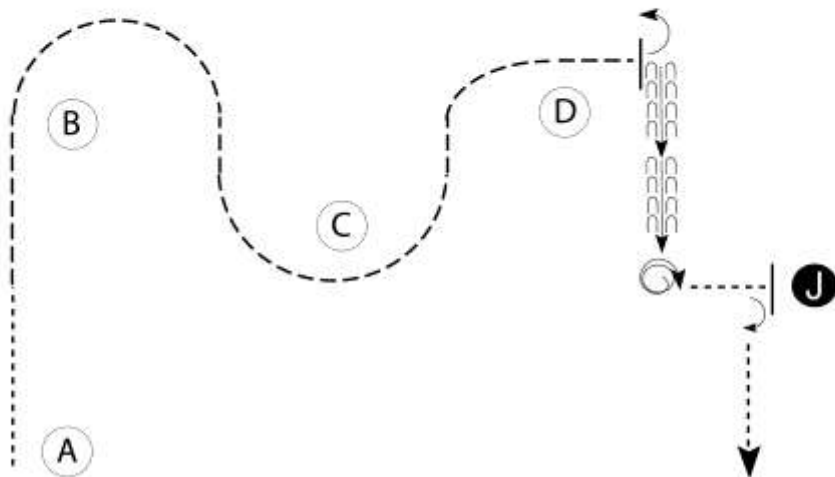
# AQ Montabaur

## Showmanship

Show Date: 02.-05.06.2011

www.HorseShowPatterns.com

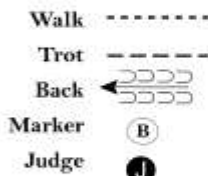
www.HorseShowPatterns.com



Be ready at A.

1. Walk from A halfway to B.
2. Trot around markers B, C and past D.
3. Stop. Perform a 1/4 pull turn.
4. Back.
5. Perform 2 1/4 turns and walk to the judge.
6. Stop and set up for inspection.
7. When dismissed, perform a 1/4 turn and walk away.

Follow the instructions of your ring steward.



[Showmanship/3]

Pattern Provided by:  
*Petra Retthofer*

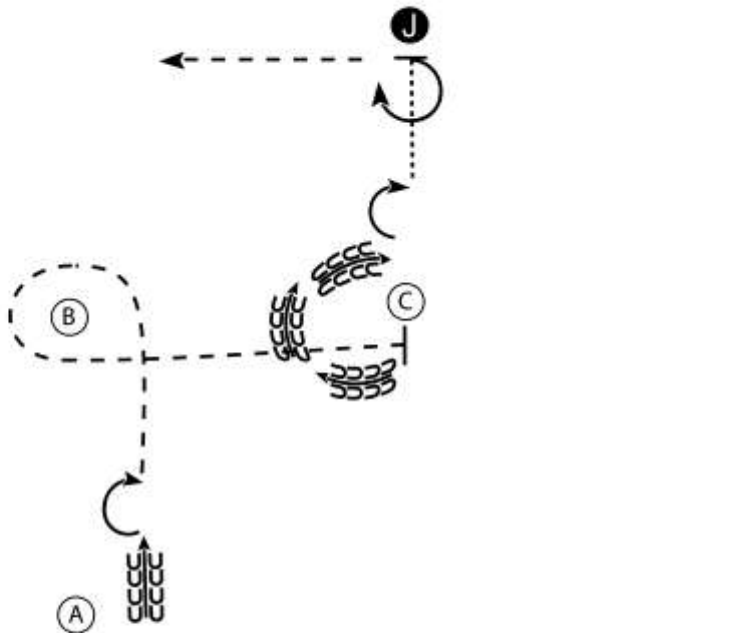
# AQ Montabaur

## Showmanship

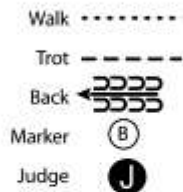
Show Date: 02.-05.06.2011

www.HorseShowPatterns.com

www.HorseShowPatterns.com



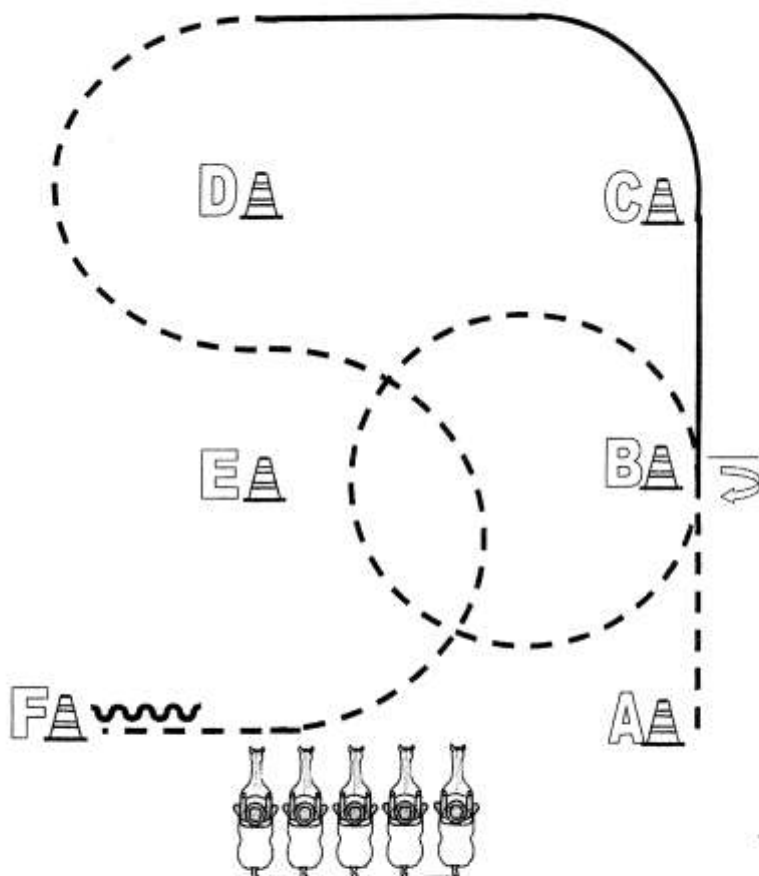
1. At A back 4 steps and perform a 180 degree turn
2. Trot to and around B and continue to C
3. Stop at C
4. Back around C
5. Perform a 90 degree turn
6. Walk to judge and set up for inspection
7. When dismissed perform a 270 degree turn and trot straight away from the judge



[Showmanship/3]

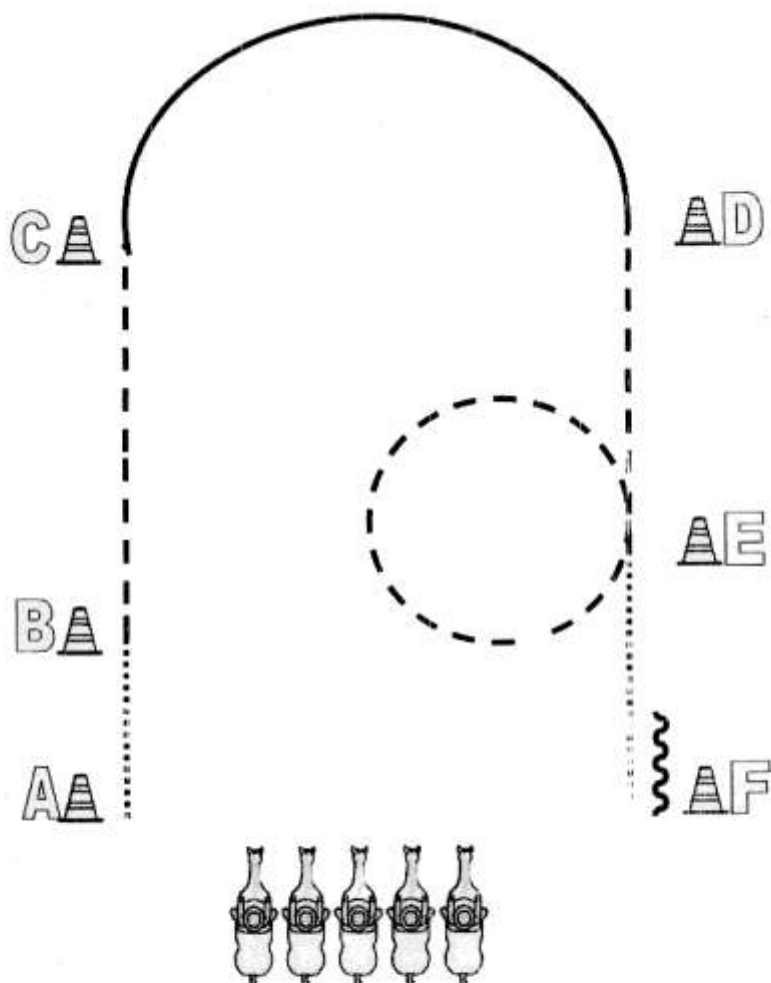
Pattern Provided by:  
*Petra Retthofer*

## Western Horsemanship LK 4A



1. Von A aus dem Stand antraben bis B.  
Bei B eine Jog-Volte links, bei B anhalten
2. 360° HHW rechts. Dann Linksgalopp bis auf Höhe von D  
Durchparieren zum Trab
3. Im Trab Schlangenlinien bis vor F  
Bei F anhalten und mind. 1 Pferdelänge rückwärts richten  
Im Schritt zurück ins Line Up.

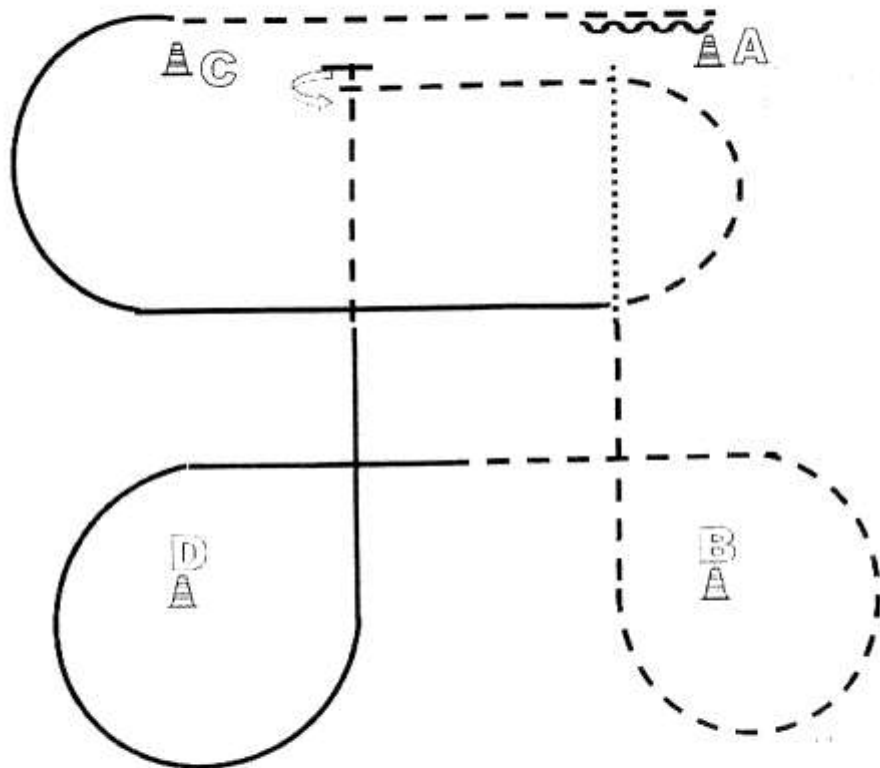
## Western Horsemanship LK 5A + LK 4/5B



1. Beginnend bei A im Schritt bis B, bei B antraben bis C
2. Bei C rechts angaloppieren bis D, bei D durchparieren zum Trab bis E
3. Bei E eine Jog-Volte rechts, dann Schritt bis F. Bei F anhalten und mind. 1 Pferdelänge rückwärts richten  
Im Schritt zurück ins Line Up.

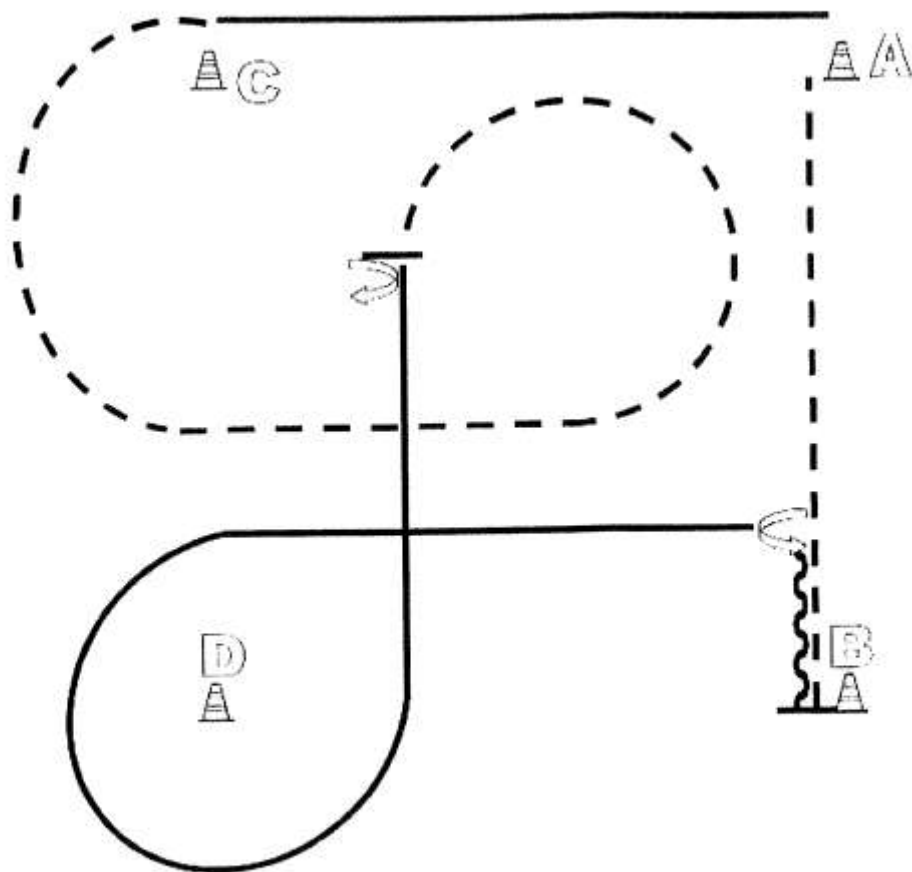


## Western Horsemanship LK 3 A/B



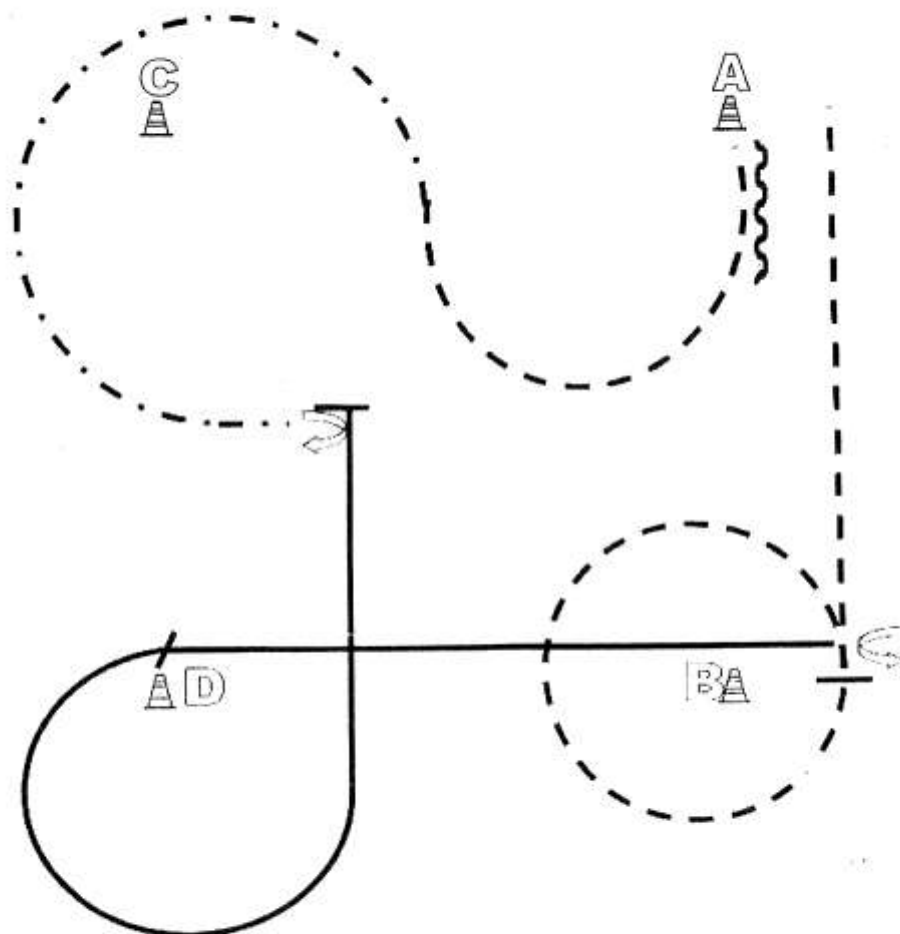
1. Walk  
Jog um B  
Linksgalopp um D
2. Jog  
Stop bei C  
270° HHW links
3. Jog  
Rechtsgalopp um C  
Jog zu A, Stop, Back Up

## Western Horsemanship LK 2A + LK 2/1 B



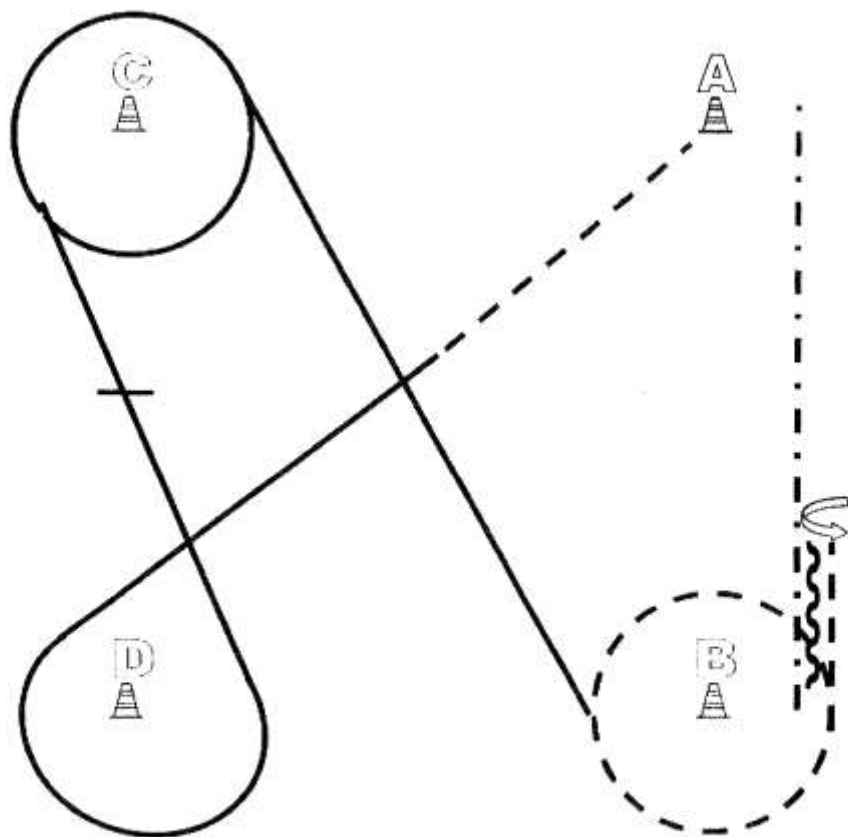
1. Jog von A nach B  
Bei B Stop  
Back Up
2. 270° HHW links  
Linksgalopp um D  
Stop
3. 360° HHW rechts  
Jog zu C  
Rechtsgalopp zu A

## Western Horsemanship LK 1A + Q-LK 2/1 B



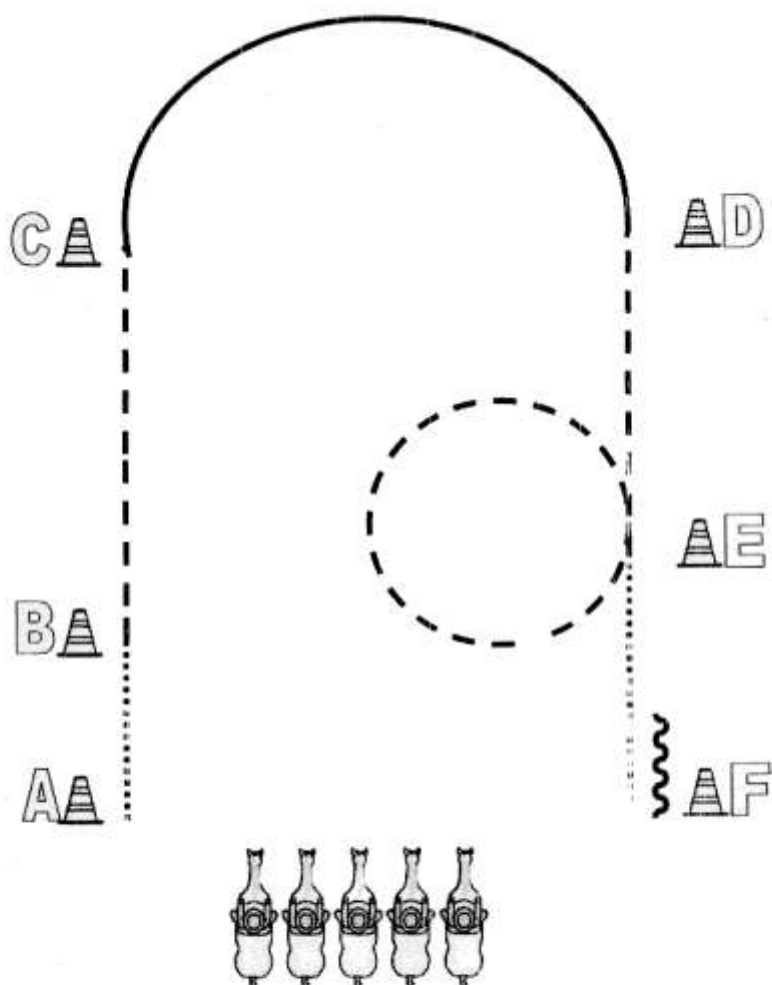
1. Jog von A nach B  
Jog Volte um B  
Stop, 270° HHW links
2. Rechtsgalopp B nach D  
einf. od. fliegender Wechsel,  
Linksgalopp um D, zwischen C und D Stop
3. 270° HHW rechts  
Extended Jog um C ¾ Volte  
¼ Volte Jog zu A, Back Up

## Western Horsemanship Q - LK 2/1 A



- 1. Extended Jog von A nach B  
Stop, Back Up  
360° HHW links
- 2. Jog Volte um B  
Linksgalopp zu C, Lope Volte um C  
einf. od. fliegender Wechsel
- 3. Rechtsgalopp zu D, Lope Um D  
Übergang Jog, Jog zu A  
Stop vor A

## Western Horsemanship Walk Trot



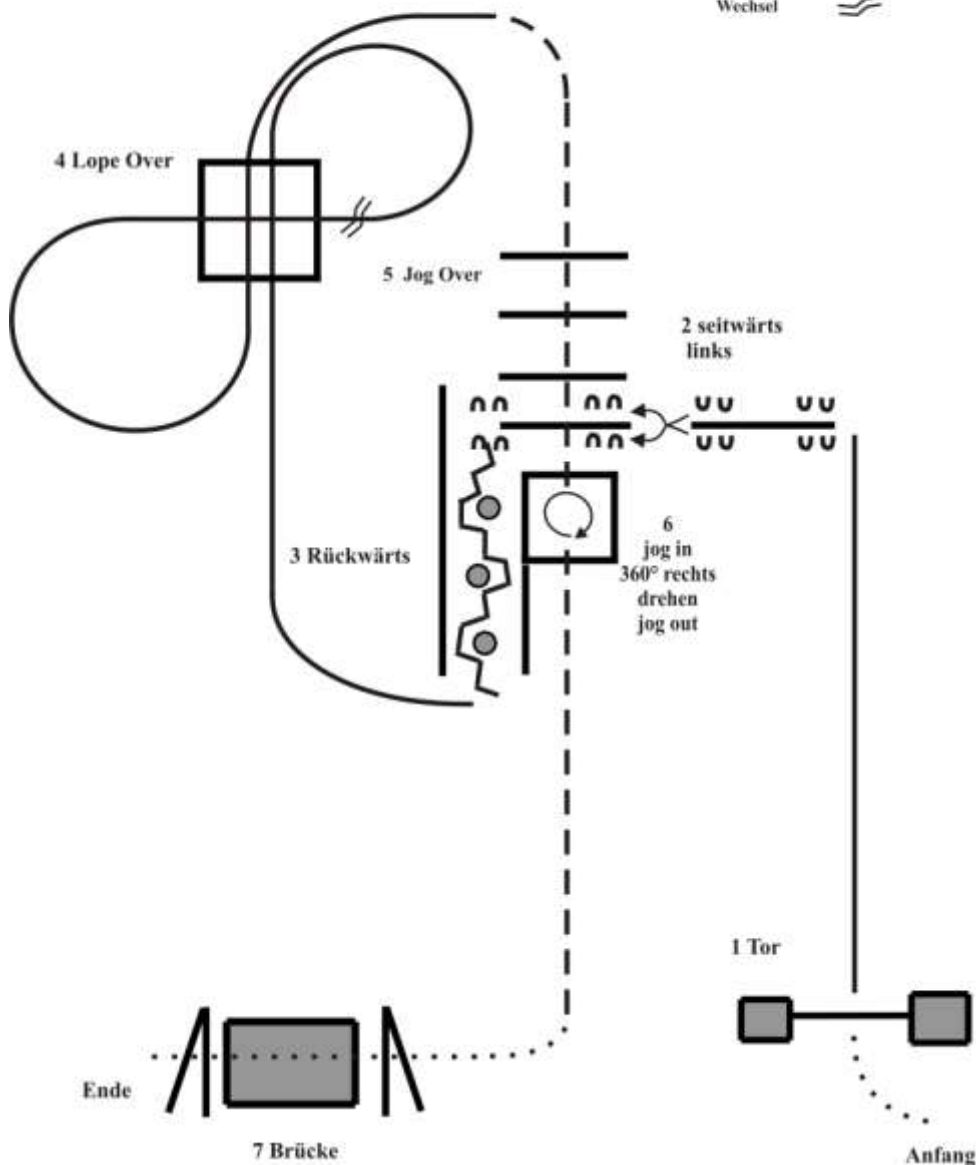
1. Beginnend bei A im Schritt bis B, bei B antraben bis D
2. Bei E eine Jog-Volte rechts, dann Schritt bis F. Bei F anhalten und mind. 1 Pferdelänge rückwärts richten  
Im Schritt zurück ins Line Up.

# Q-Trail LK 2/1 A sen.

## Q-Trail LK 2/1 B

1. Tor - beliebig öffnen, Lope
  2. Seitwärts rechts, seitwärts links
  3. Rückwärtsrichten, Rechtsgalopp
  4. Lope Over, einfacher oder fliegender Wechsel, Linksgalopp
  5. Jog over,
  6. Jog in, 360° Drehung nach rechts, Jog out
  7. im Schritt über die Brücke
- Gruß - im Schritt aus der Bahn reiten

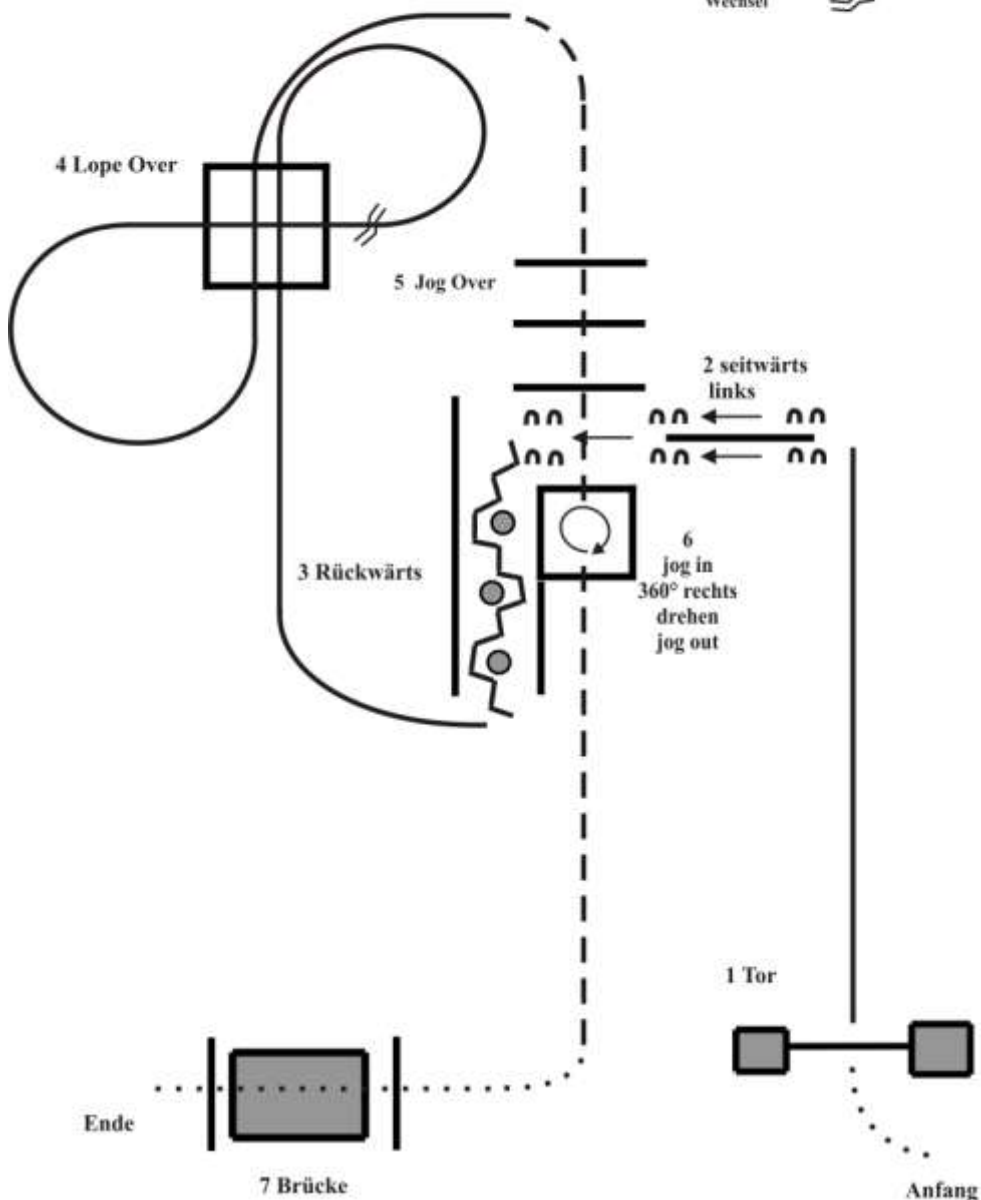
Schritt	.....
Trab	-----
Galopp	————
Rückwärts	~~~~~
Wechsel	≈≈



1. Tor - beliebig öffnen, Lope
  2. Seitwärts nach links
  3. Rückwärtsrichten, Rechtsgalopp
  4. Lope Over, einfacher oder fliegender Wechsel, Linksgalopp
  5. Jog over,
  6. Jog in, 360° Drehung nach rechts, Jog out
  7. im Schritt über die Brücke
- Gruß - im Schritt aus der Bahn reiten

## Trail LK 1 A sen.

Schritt	.....
Trab	- - - - -
Galopp	—————
Rückwärts	∩ ∩ ∩ ∩ ∩
Wechsel	≈ ≈



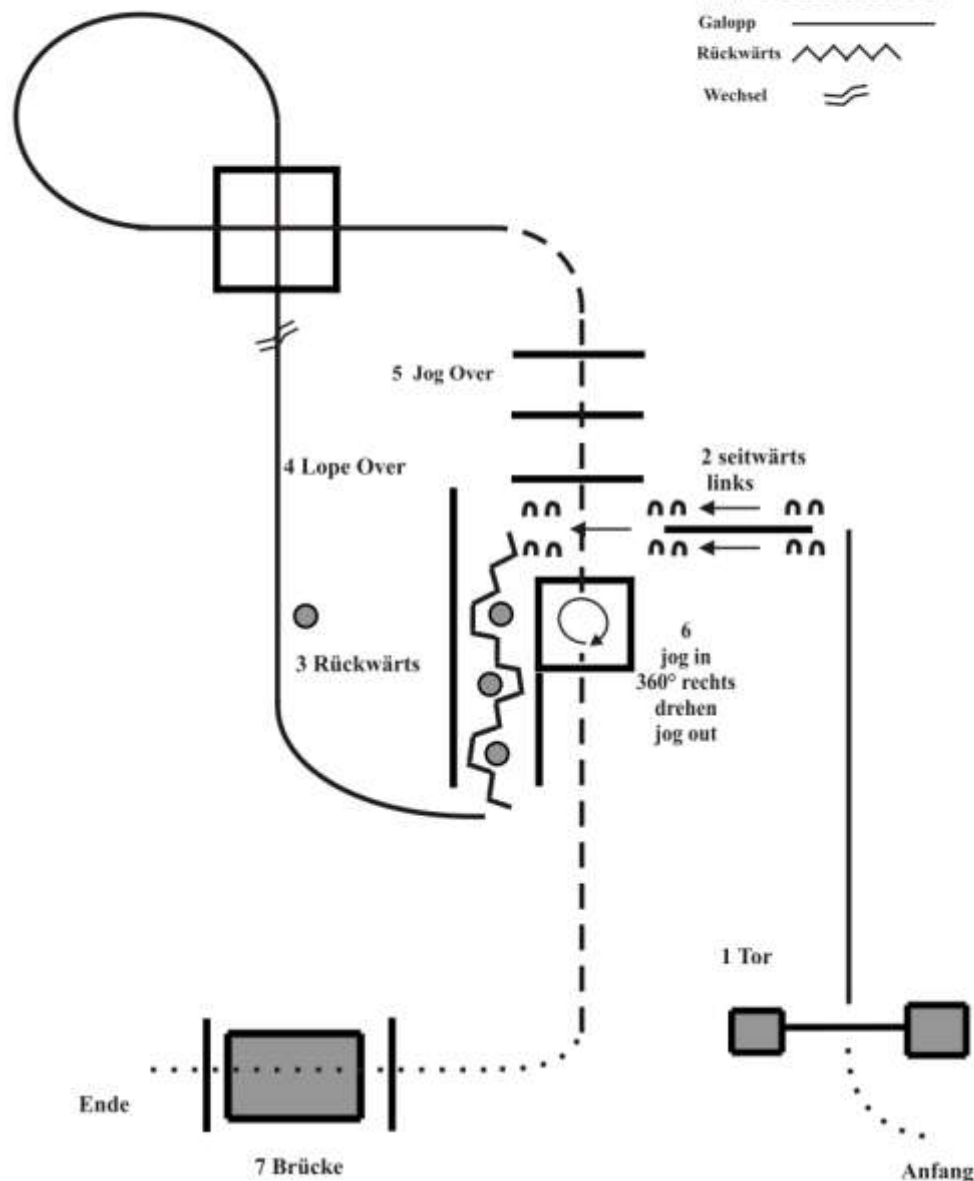
1. Tor - beliebig öffnen, Lope
  2. Seitwärts nach links
  3. Rückwärtsrichten, Rechtsgalopp
  4. Lope Over, einfacher oder fliegender Wechsel, Linksgalopp
  5. Jog over,
  6. Jog in, 360° Drehung nach rechts, Jog out
  7. im Schritt über die Brücke
- Gruß - im Schritt aus der Bahn reiten

## Q-Trail LK 2/1 A jun.

### Trail LK 1/2 B

### Trail LK 2 A sen.

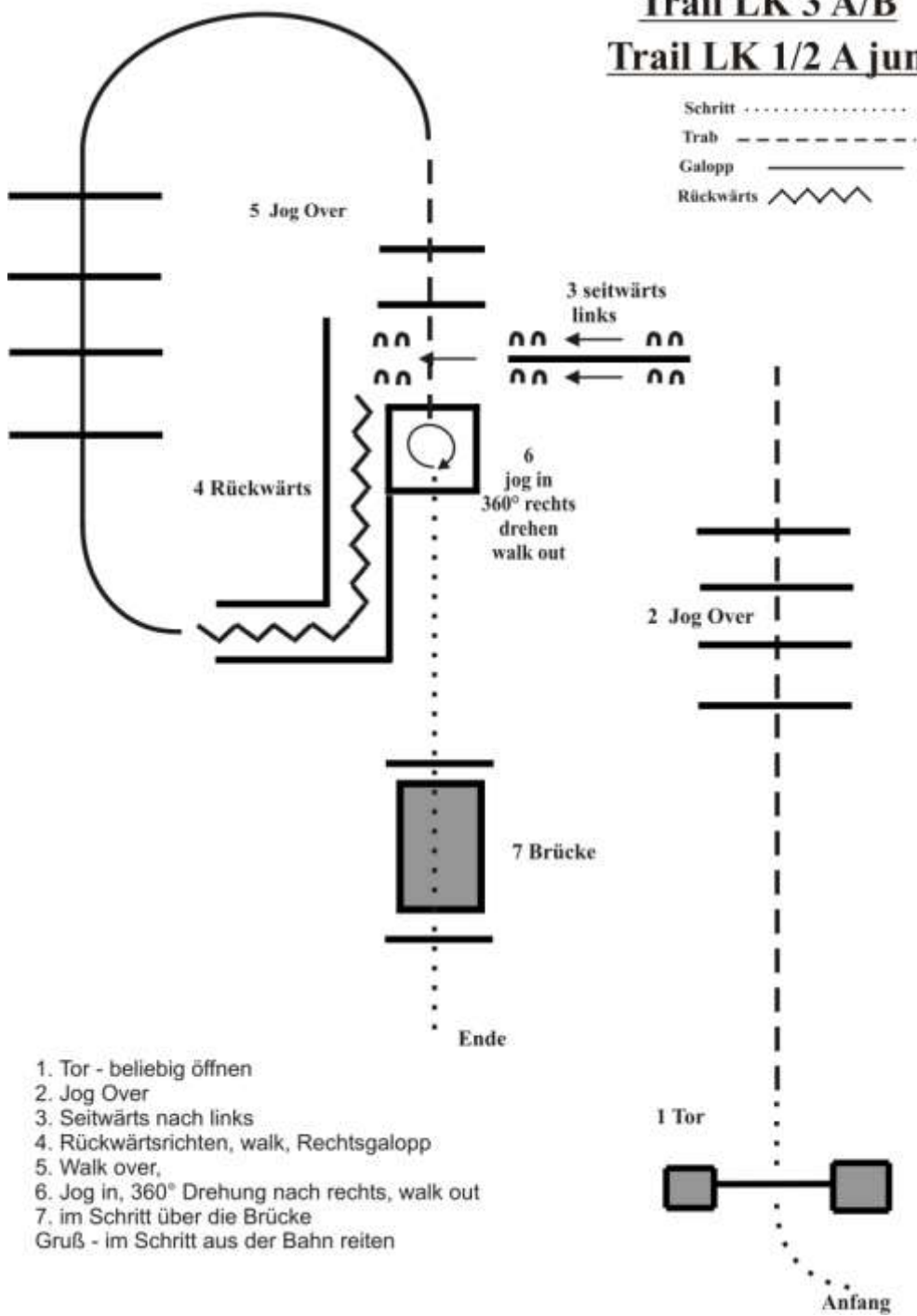
Schritt	.....
Trab	-----
Galopp	—————
Rückwärts	~~~~~
Wechsel	≡≡






# Trail LK 3 A/B

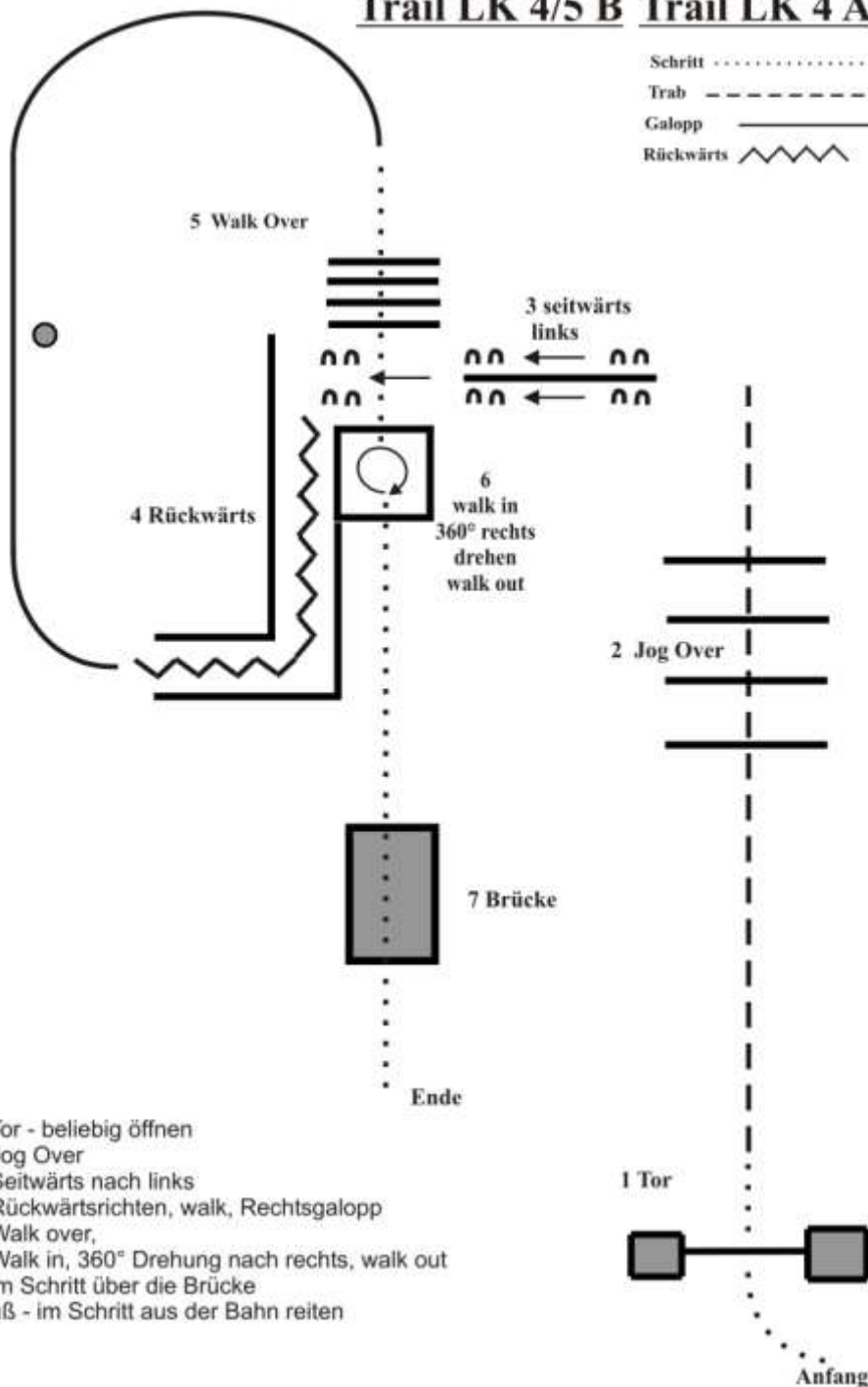
## Trail LK 1/2 A jun.



1. Tor - beliebig öffnen
  2. Jog Over
  3. Seitwärts nach links
  4. Rückwärtsrichten, walk, Rechtsgalopp
  5. Walk over,
  6. Jog in, 360° Drehung nach rechts, walk out
  7. im Schritt über die Brücke
- Gruß - im Schritt aus der Bahn reiten

# Trail LK 4/5 B Trail LK 4 A

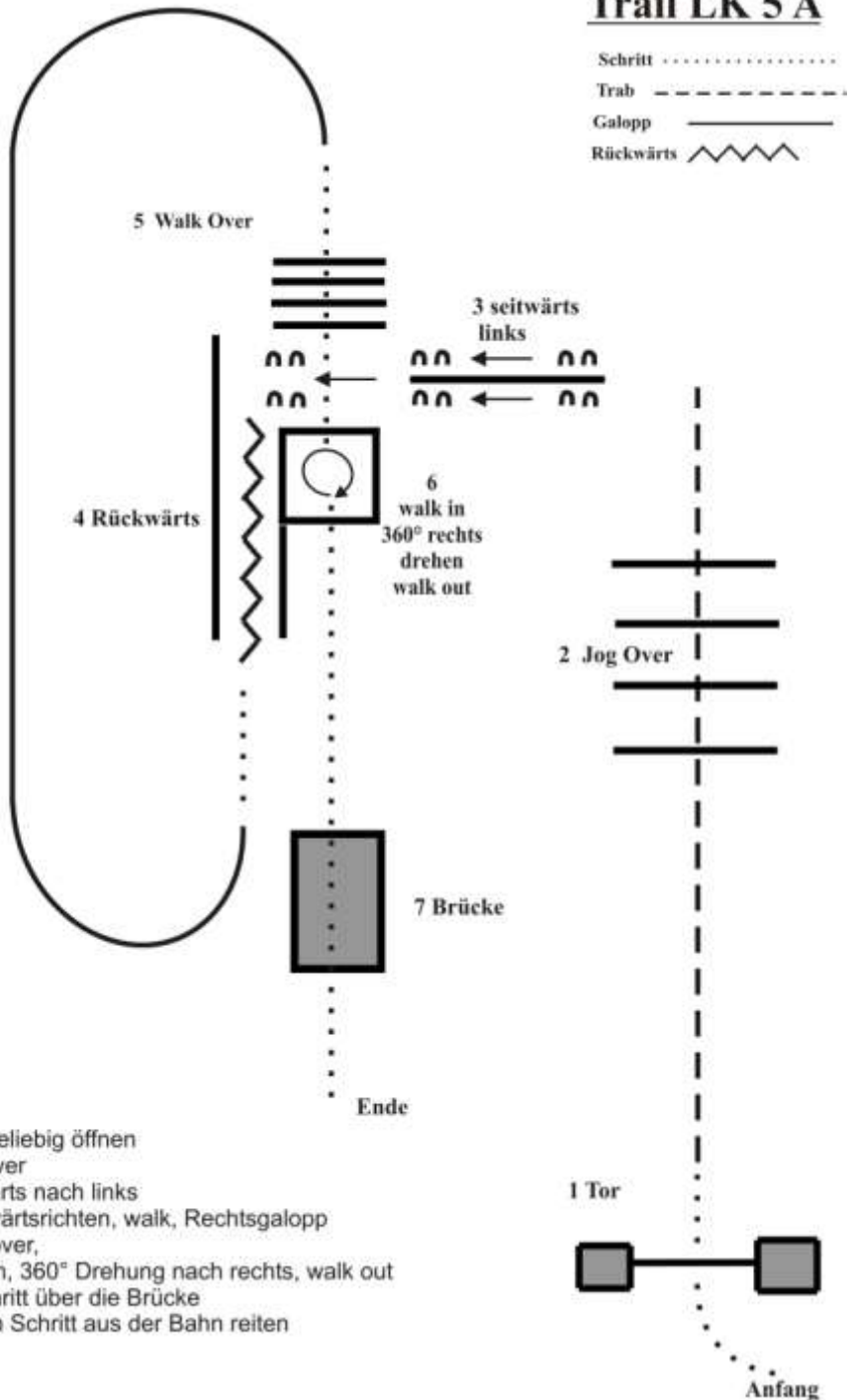
Schritt .....  
 Trab - - - - -  
 Galopp \_\_\_\_\_  
 Rückwärts 



1. Tor - beliebig öffnen
  2. Jog Over
  3. Seitwärts nach links
  4. Rückwärtsrichten, walk, Rechtsgalopp
  5. Walk over,
  6. Walk in, 360° Drehung nach rechts, walk out
  7. im Schritt über die Brücke
- Gruß - im Schritt aus der Bahn reiten


# Trail LK 5 A

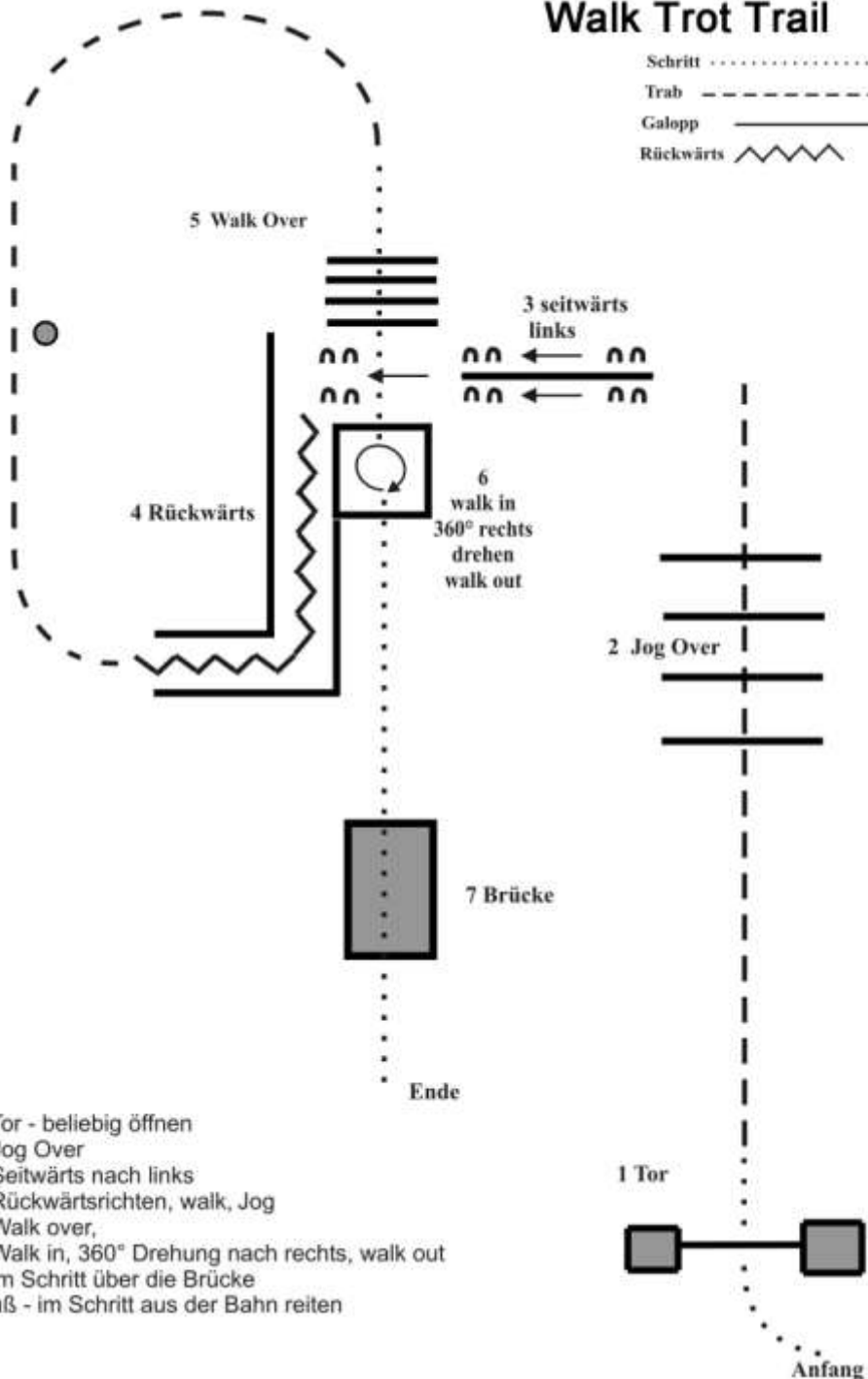
Schritt	.....
Trab	- - - - -
Galopp	—————
Rückwärts	∩ ∩ ∩ ∩



1. Tor - beliebig öffnen
2. Jog Over
3. Seitwärts nach links
4. Rückwärtsrichten, walk, Rechtsgalopp
5. Walk over,
6. Walk in, 360° Drehung nach rechts, walk out
7. im Schritt über die Brücke  
Grüß - im Schritt aus der Bahn reiten

# Walk Trot Trail

Schritt .....  
 Trab - - - - -  
 Galopp \_\_\_\_\_  
 Rückwärts 



1. Tor - beliebig öffnen
  2. Jog Over
  3. Seitwärts nach links
  4. Rückwärtsrichten, walk, Jog
  5. Walk over,
  6. Walk in, 360° Drehung nach rechts, walk out
  7. im Schritt über die Brücke
- Grüß - im Schritt aus der Bahn reiten

Anfang