

Pattern

Reining:

Lk 4 A, LK 4 B	Pt. 12
LK 3 A, LK 1-3 B	Pt. 11
LK 1-2 all Ages	Pt. 4
M-LK 1-2 B	Pt. 7
M-LK 1-2 all Ages	Pt. 5

Westernriding:

LK 1-2 all Ages	Pt. 6
LK 3 A, LK 3 B	Pt. 8
M-LK 1-2 B	Pt. 4
M-LK 1-2 all Ages	Pt. 8

Superhorse:

LK 1 A, LK 2 A, LK 1 B, LK 2 B	Pt. 3
M-LK 1-2	Pt. 2

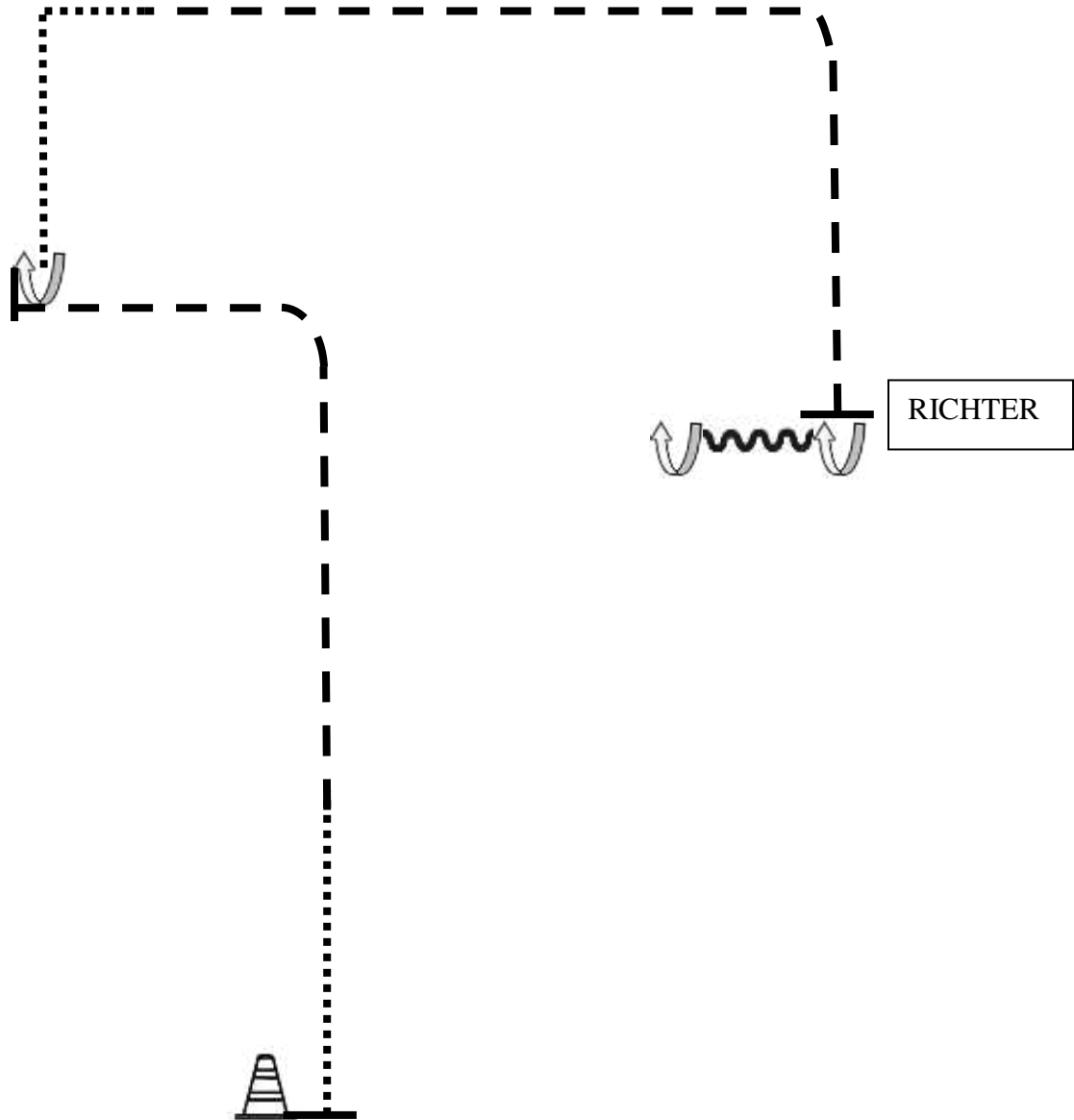
Jungpferde:

Basis 4 jährig	Pt. 3
Basis 5 jährig	Pt. 4
Trail 4 jährig	Pt. 2
Trail 5 jährig	Pt. 3

Ranch Riding:




LK 4 A, LK 4 B	Pt. 17
LK 3 A, LK 1-3 B	Pt. 13
LK 1 jun., LK 2 jun.	Pt. 13
LK 1 A sen., LK 2 A sen.,	Pt.12
M - LK 1/2 A sen., Q LK 1/2 B	Pt.10
M - LK 1/2 jun.	Pt.1
Mannschaftswettbewerb	Pt. 17

Showmanship at Halter LK 1/2 A/B



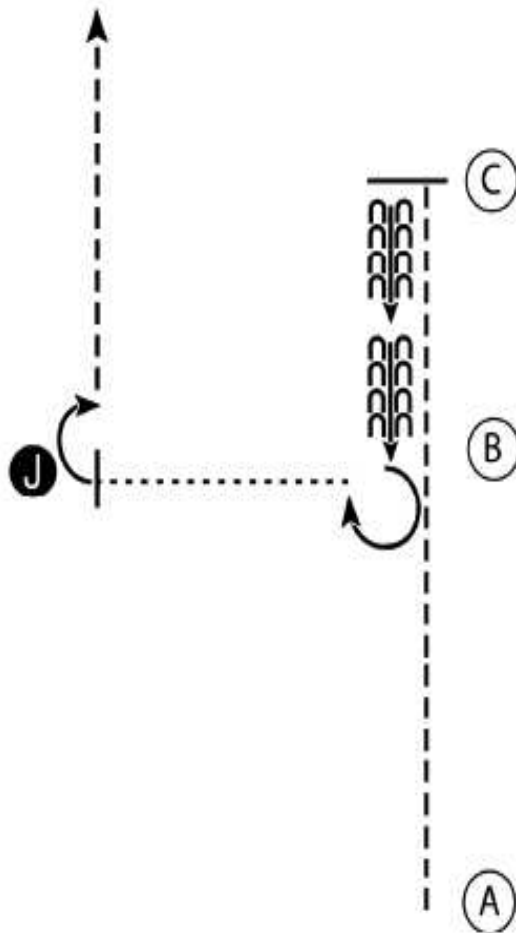
Be ready at the first cone

1. Walk, trot, stop
2. 450° HHW rechts
3. Walk, trot, stop mit der Hinterhand auf Höhe des Richters
4. Set up
5. 630° HHW rechts , backup, 90° HHW, trot to the warm - up area

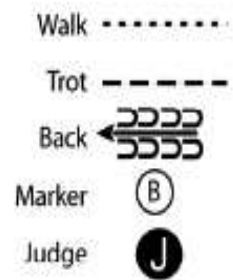
-  Back Up
-  Walk
-  Trot

Showmanship at Halter

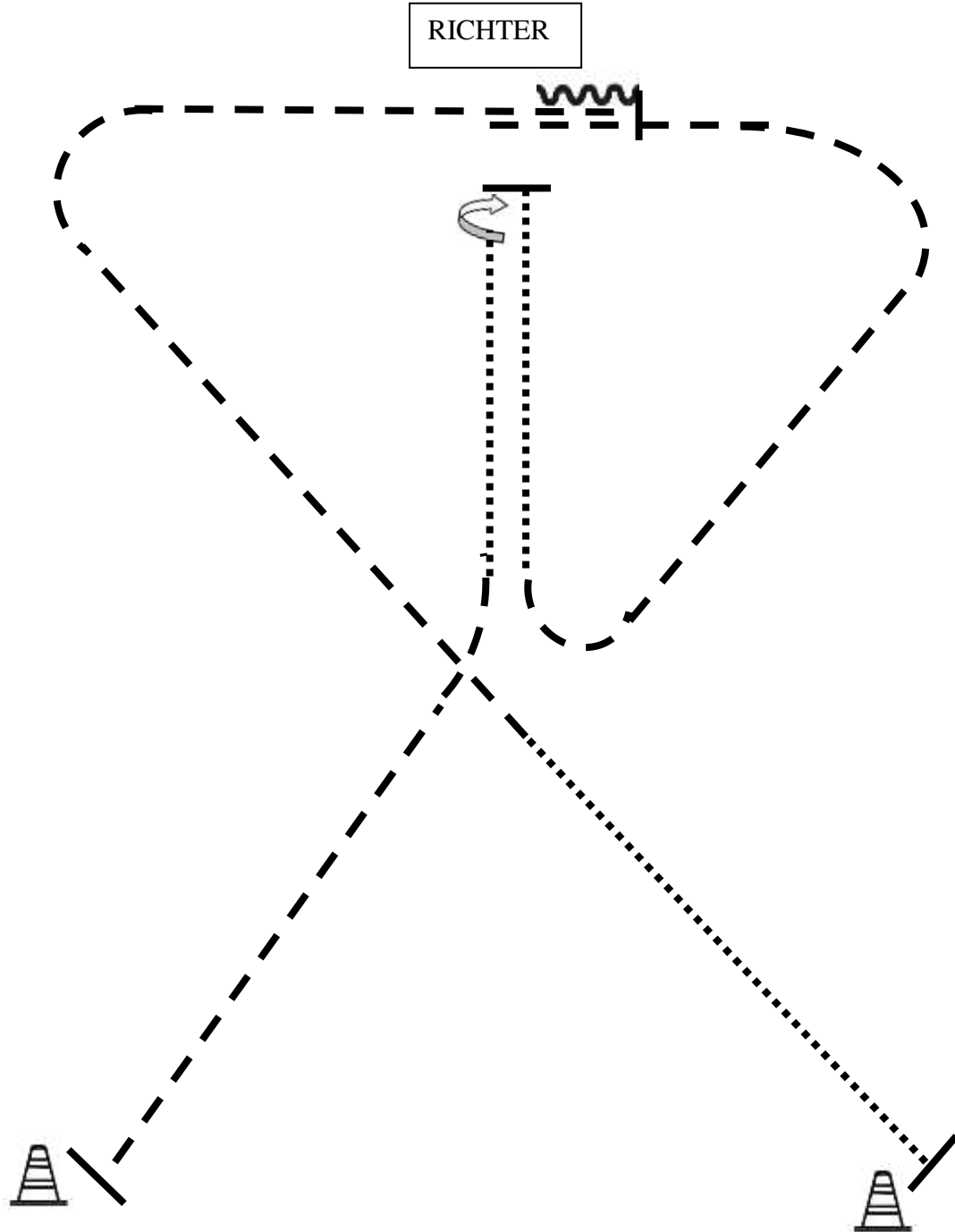
LK 3/4A und LK 3/4B



1. Trot from A to C.
2. Stop and back to B.
3. Perform a 270 degree turn and walk to the Judge.
4. Stop and set up for inspection.
5. When dismissed perform a 90 degree turn and trot back to warmup area






Showmanship at Halter M – LK 1/2 A/B



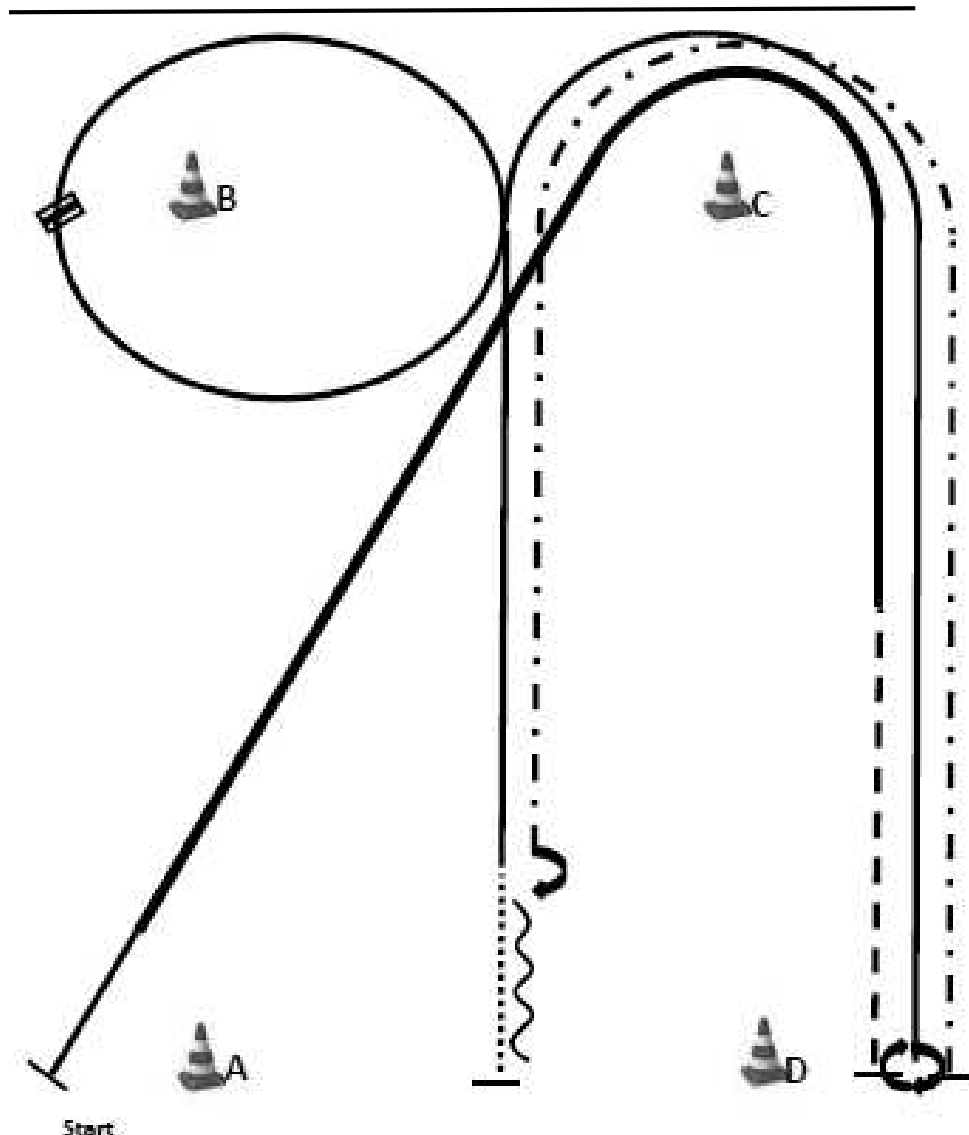
Be ready at the first cone

1. Walk, trot, stop
2. Backup bis die Hinterhand auf Höhe des Richters ist. Kurze Aufstellung
3. Trot, walk stop
4. Setup
5. 540° HHW rechts, walk, trot, stop

-  Back Up
-  Walk
-  Trot

Western Horsemanship

LK 1 und LK 2



WARM UP AREA

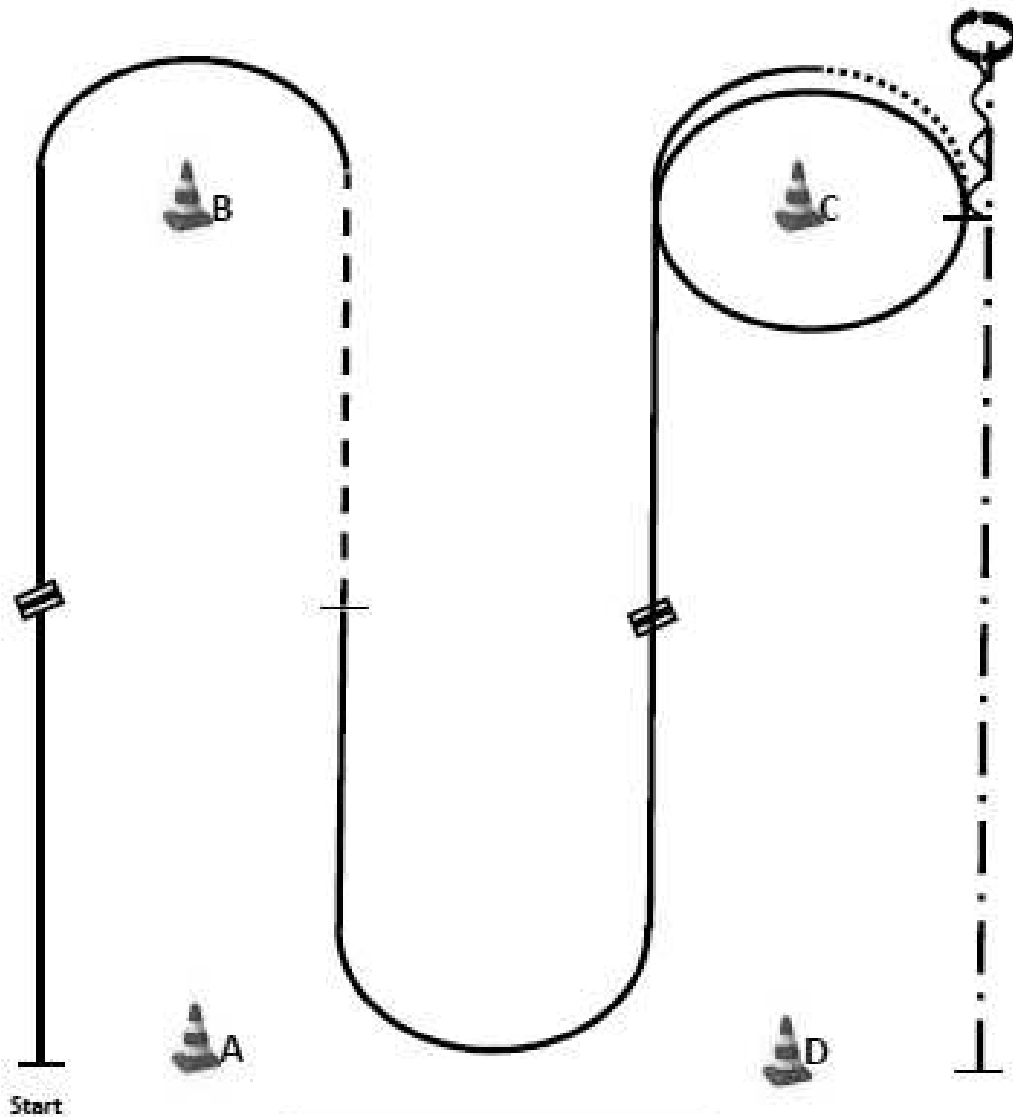
1. Be ready at A, lope right lead, ext.
- Lope around C, lope right lead.
2. Jog, stop.
3. 540° turn (opt. r/l).
4. Lope left lead around C and B.
5. Lead change, lope right lead.

6. Walk, stop.
 7. Back one horse length, 180° turn (opt. r/l).
 8. Ext. Jog around C to D, stop.
- Walk to warm up area.

	Back
	Lope
	ext. Lope
	Jog
	Ext. Jog
	Walk
	Lead change flying/simple

Western Horsemanship

M - LK 1/2 A, LK 1/2 B



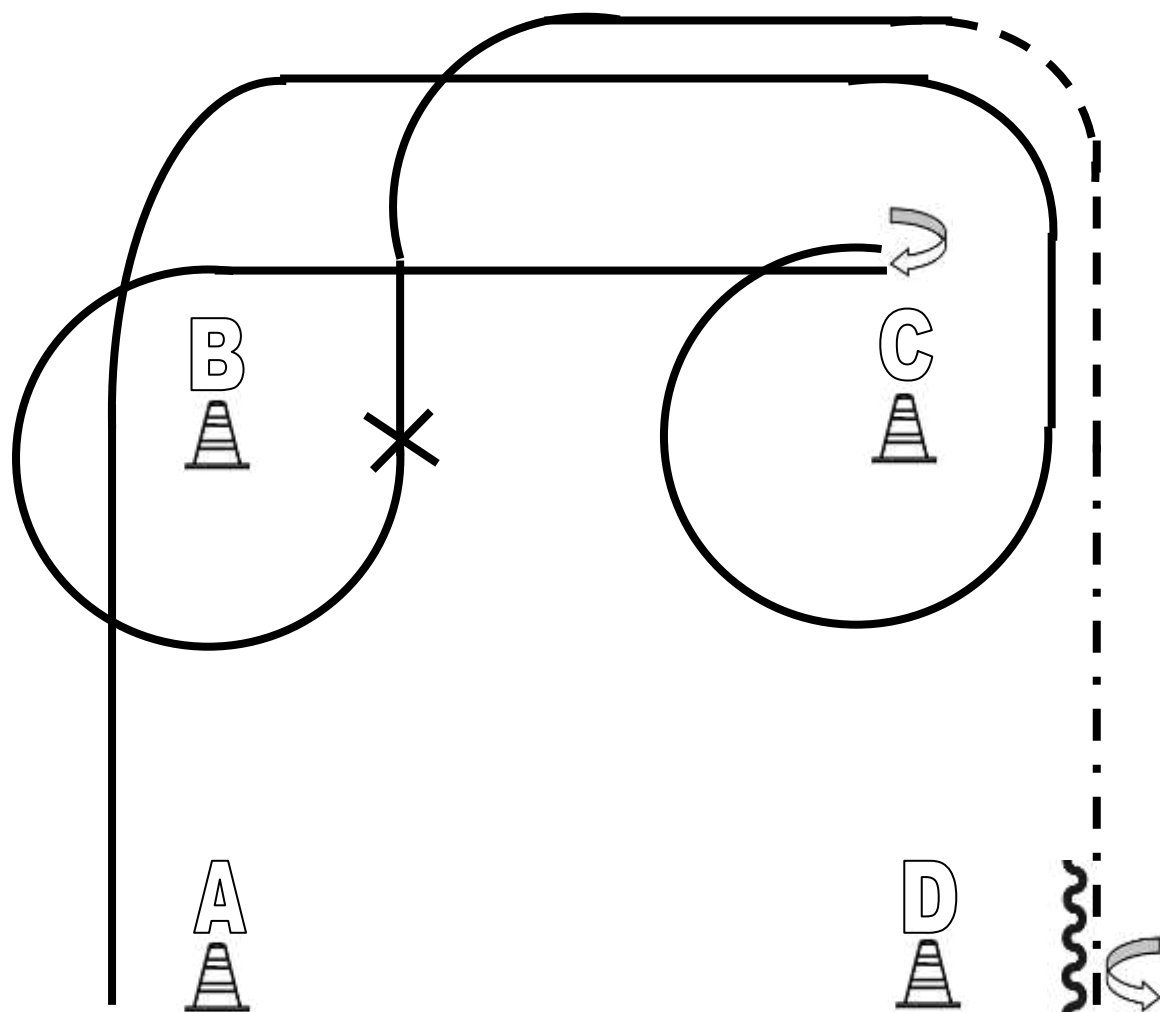
1. Be ready at A, lope right lead, lead change, lope left lead.
2. Jog, stop.
3. Lope left lead, lead change, lope right lead
4. Lope right lead around C.

5. Walk, stop.
6. Back one horse length.
7. 360° turn (opt. r/l).
8. Ext. Jog to D, stop.

Walk to warm up area.

	Back
	Lope
	ext. Lope
	Jog
	Ext. Jog
	Walk
	Lead change rying/simple

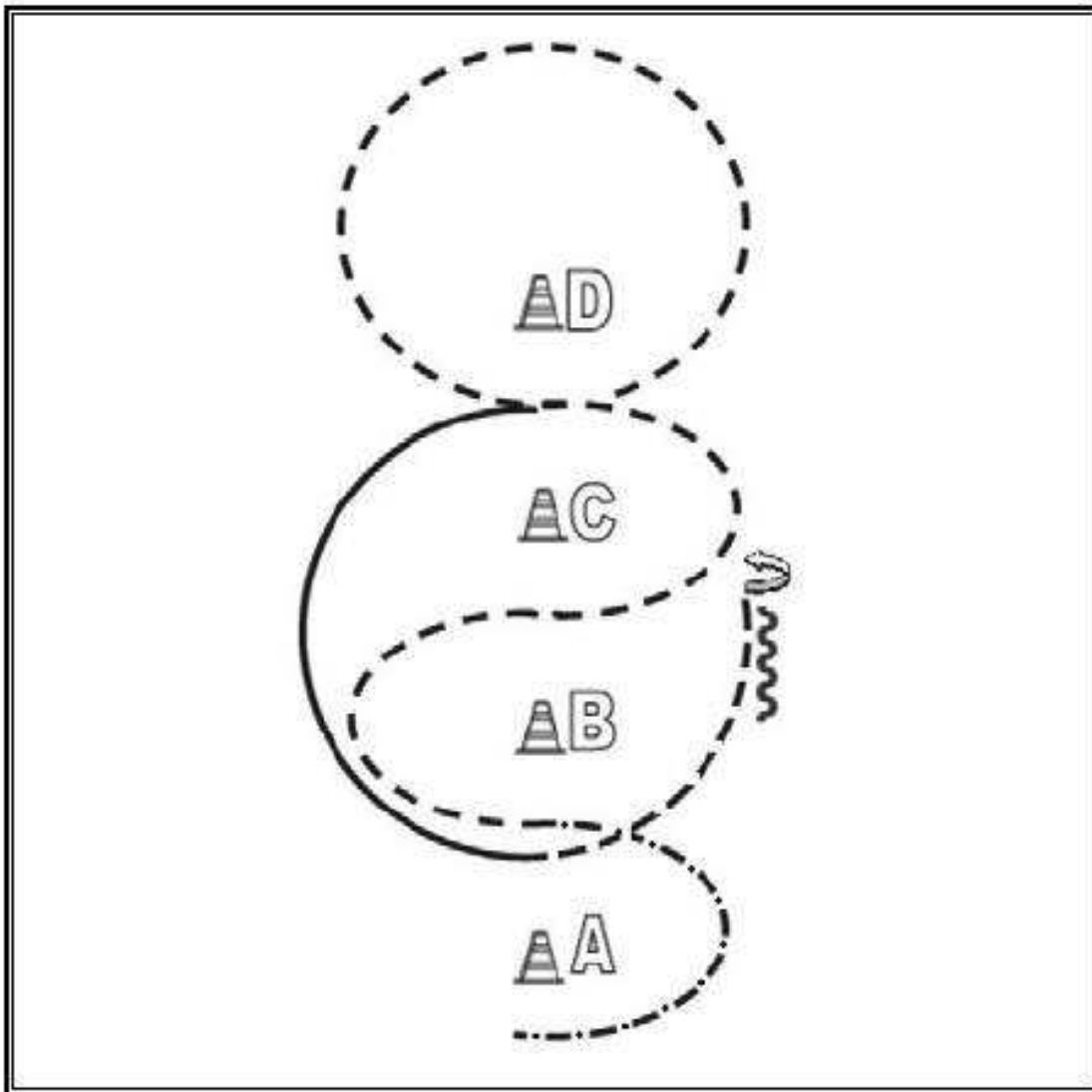
Western Horsemanship LK 3/ 4 A/B



Be ready at A

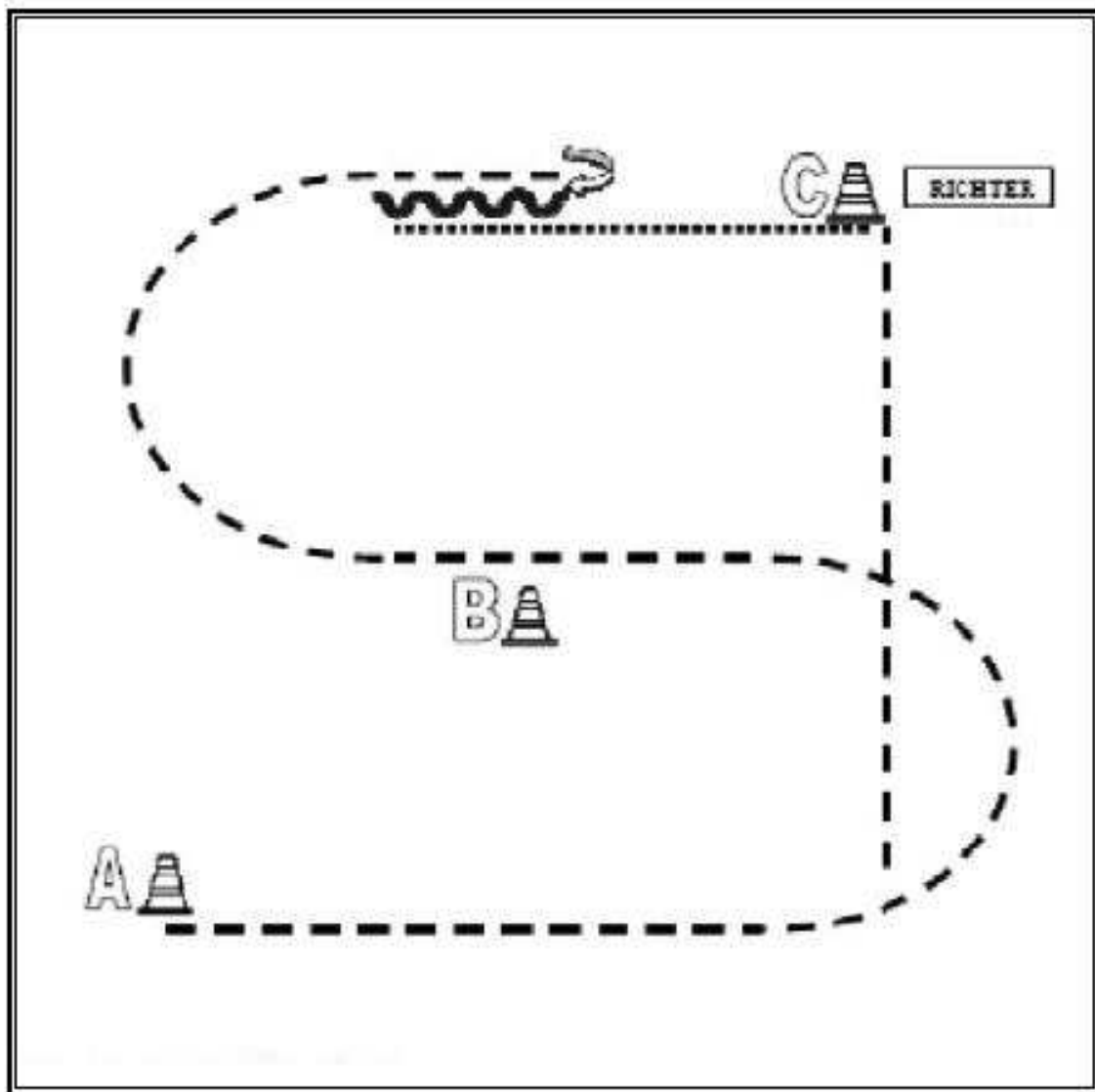
1. Lope right lead, stop
 2. 180° turn right
 3. Lope left lead
 4. lead change, lope right lead
 5. jog
 6. extended jog, stop
 7. 360° turn left
 8. back up
- Walk to the warmup area

Horsemanship Mannschaftswettbewerb








1. Beginnend im Schritt um A, Jog zwischen A und B, durch die Pylonen bis D. Um D einen Zirkel im Jog rechte Hand.
2. Zwischen D und C angaloppieren und einen Halben Zirkel linke Hand.
3. Zwischen A und B in den Jog, 1/4 Zirkel nach links, anhalten.
4. Hinterhandwendung 180° nach links, eine Pferdelänge Rückwärts.

Showmanship at Halter Mannschaftswettbewerb



Beginn bei A im Trab
 Trabslalom zu C
 Höhe B anhalten, 360° HHW rechts
 Rückwärtsrichten
 Schritt bis C
 Set Up vor dem Richter
 Nach dem Set Up im Trab zurück in den Warm-Up-
 Bereich

	Back Up
	Walk
	Jog
	Lope
	Wechsel

Trail LK4 A/B

Anfang

1. Tor - beliebig öffnen

2. Jog Over

3. Lope Over

4. Jog in
Rückwärts

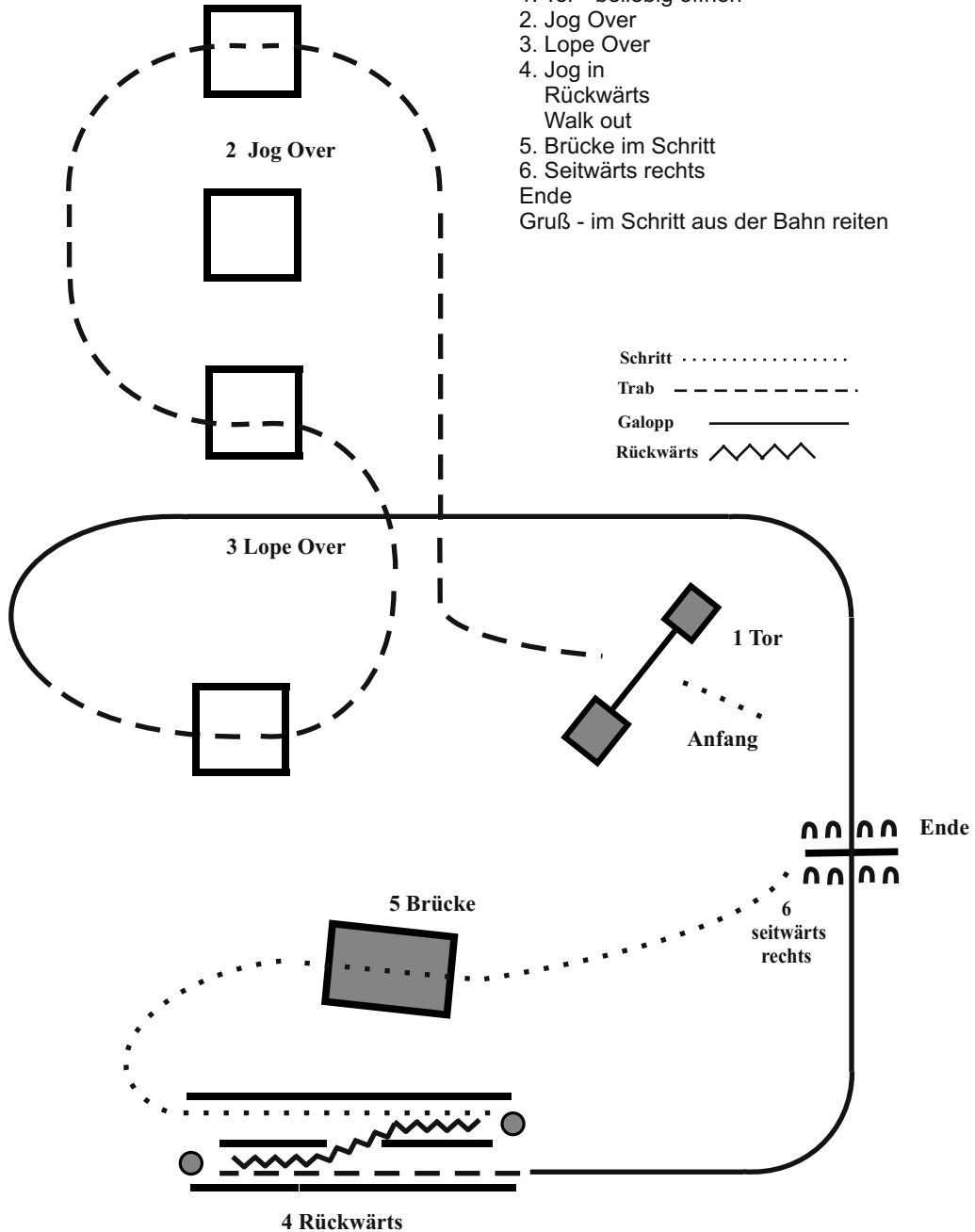
Walk out

5. Brücke im Schritt

6. Seitwärts rechts

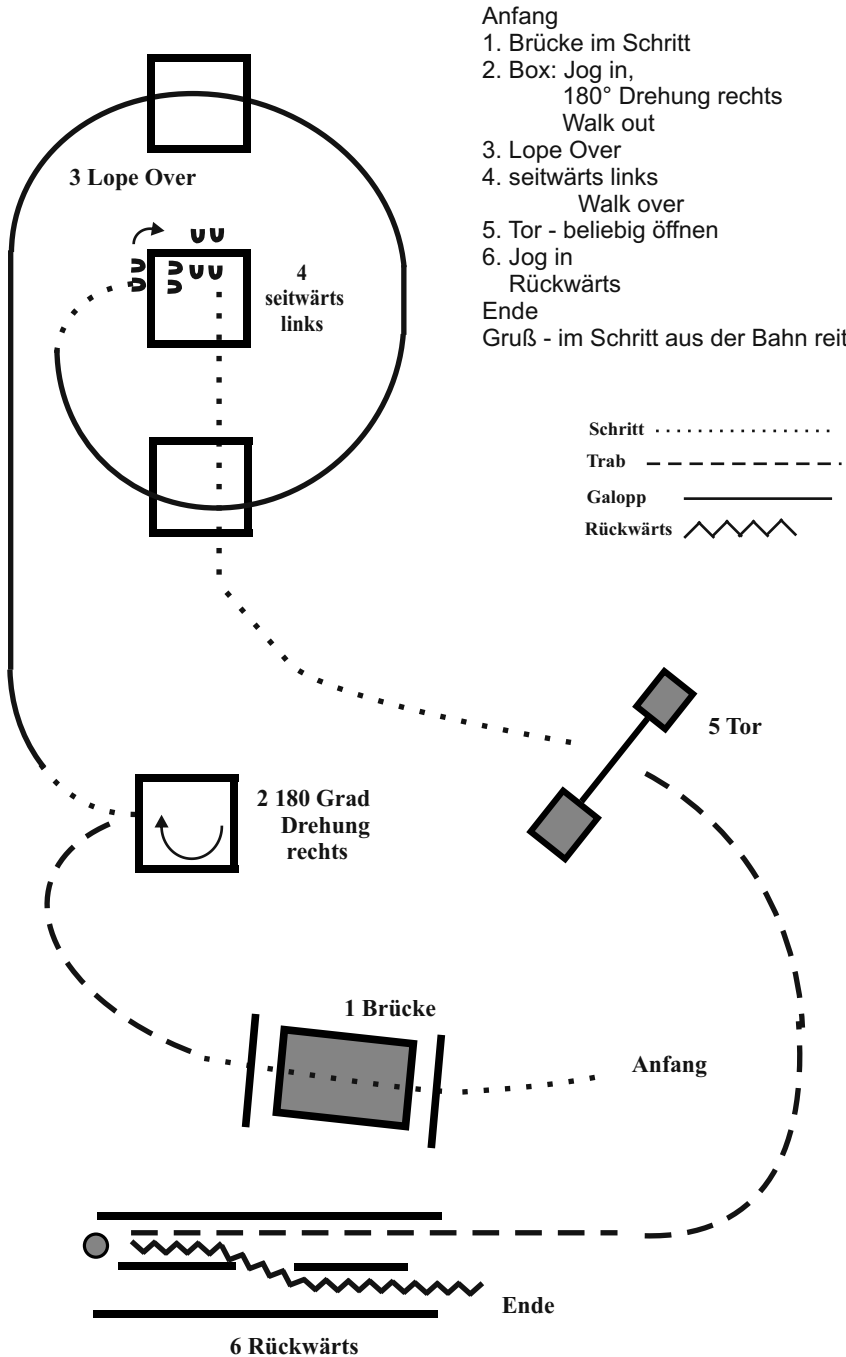
Ende

Gruß - im Schritt aus der Bahn reiten



Trail LK1B, LK2B + LK3B

Trail LK3 A



Anfang

1. Brücke im Schritt

2. Box: Jog in,
180° Drehung rechts
Walk out

3. Lope Over

4. seitwärts links

Walk over

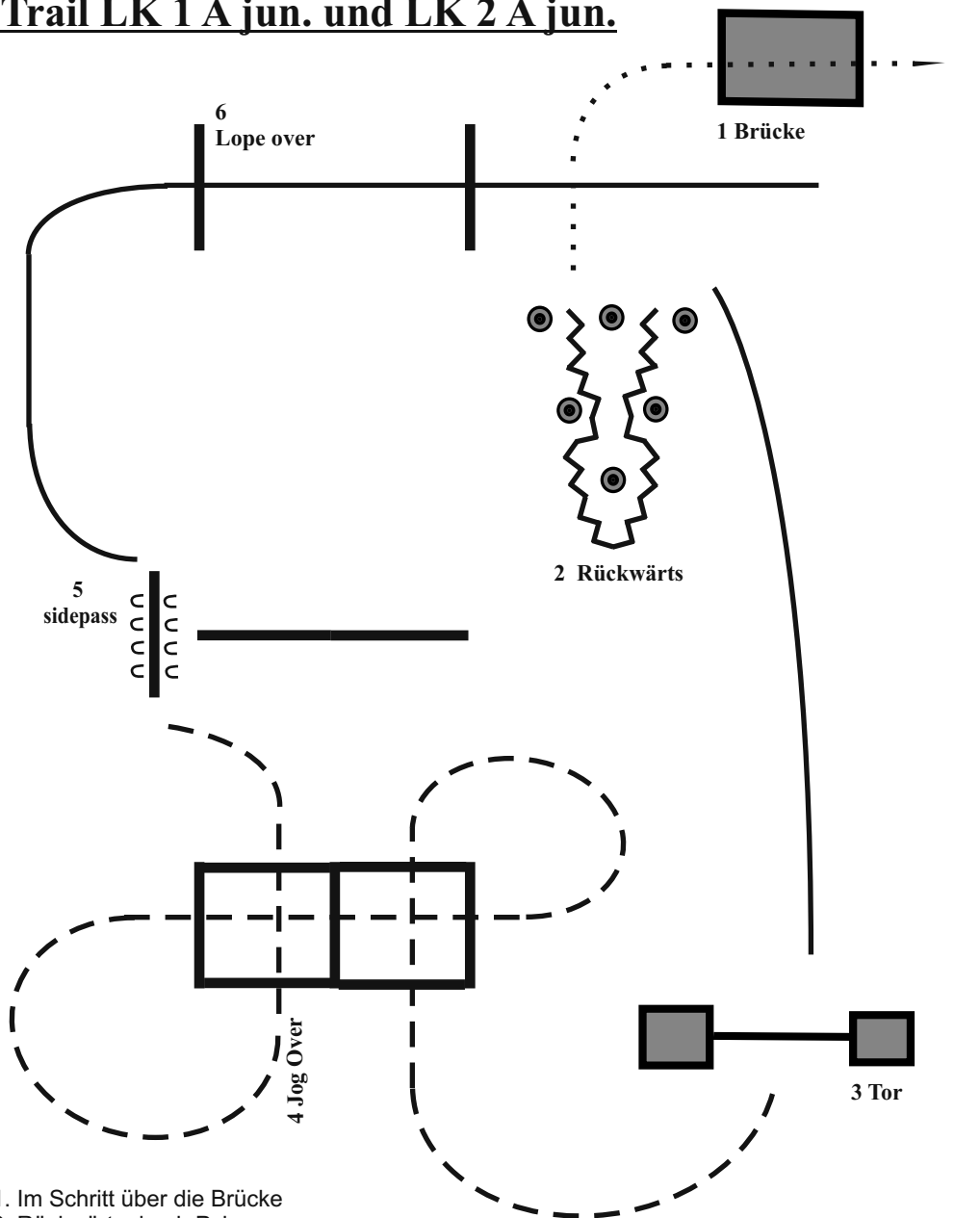
5. Tor - beliebig öffnen

6. Jog in
Rückwärts

Ende

Gruß - im Schritt aus der Bahn reiten

Trail LK 1 A jun. und LK 2 A jun.

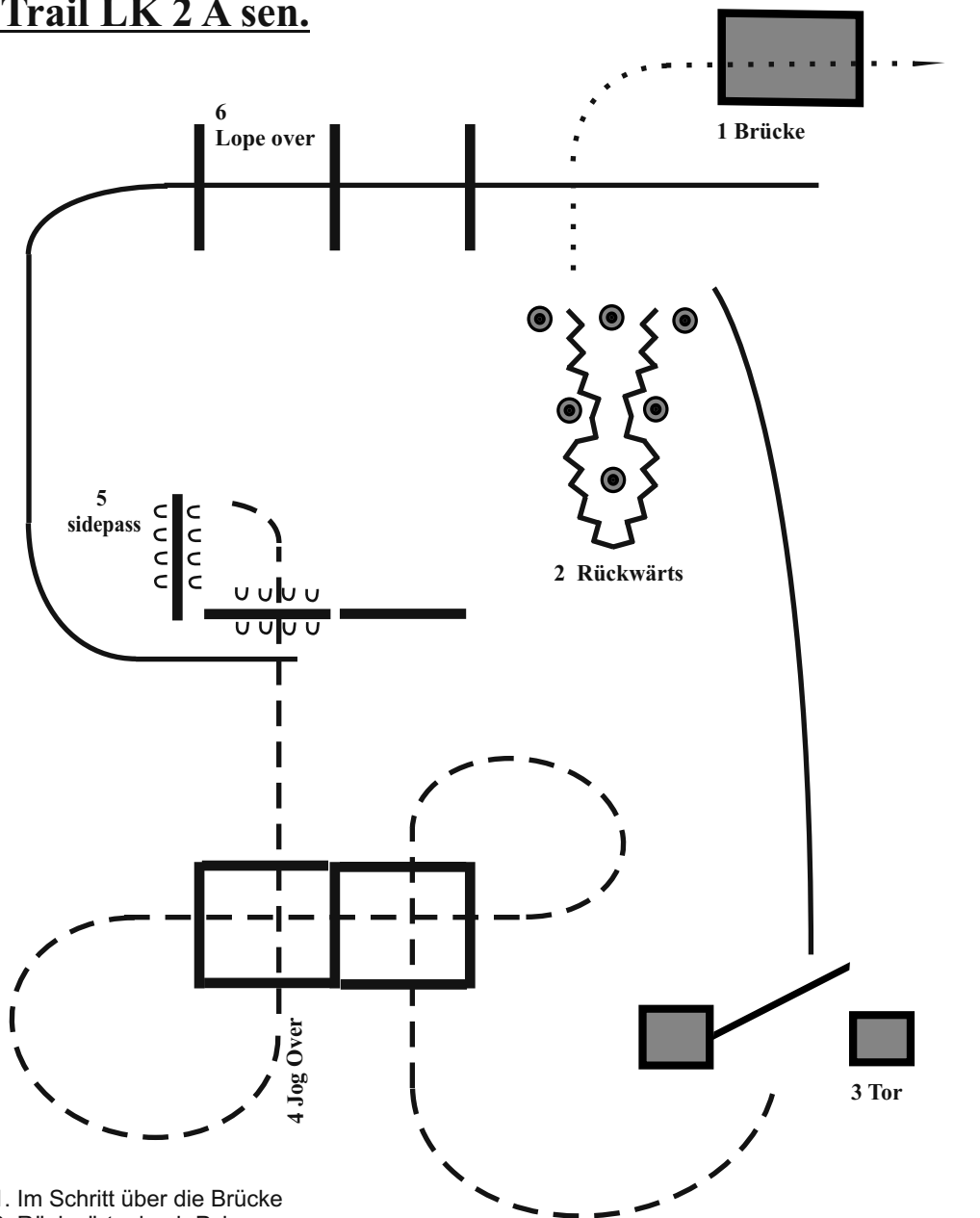


1. Im Schritt über die Brücke
2. Rückwärts durch Pylone
3. Linksgalopp, Tor beliebig öffnen
4. Jog, Jog over,
5. Anhalten, Sidepass rechts,
6. Rechtsgalopp, Lope over, anhalten.

Gruß - im Schritt aus der Bahn reiten

Galopp ————— Schritt
 Rückwärts 〰️ Trab - - - - -

Trail LK 2 A sen.

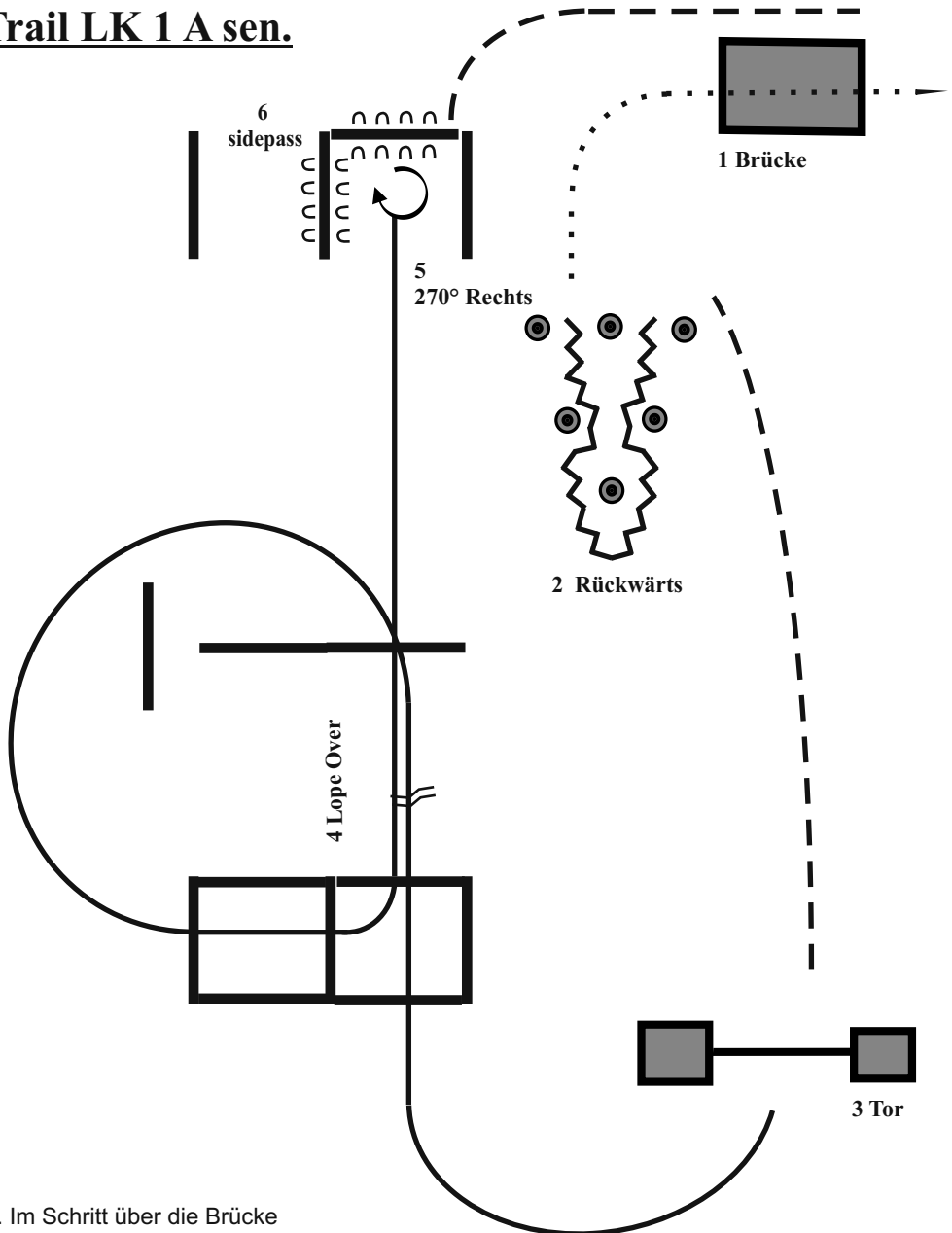


1. Im Schritt über die Brücke
2. Rückwärts durch Pylone
3. Linksgalopp, Tor aufziehen
4. Jog, Jog over,
5. Anhalten, Sidepass links,
6. Rechtsgalopp, Lope over, anhalten.

Gruß - im Schritt aus der Bahn reiten

Galopp ————— Schritt
 Rückwärts 〰️ Trab - - - - -

Trail LK 1 A sen.



1. Im Schritt über die Brücke
2. Rückwärts durch Pylone
3. Jog, Tor aufziehen
4. Rechtsgalopp, einfacher oder fliegender Wechsel, Linksgalopp, Lope over,
5. Anhalten, 270° Rechtsdrehung,
6. Sidepass rechts, Jog out, anhalten.

Gruß - im Schritt aus der Bahn reiten

Galopp	—————	Schritt
Rückwärts	⋈⋈⋈⋈⋈	Trab	- - - - -

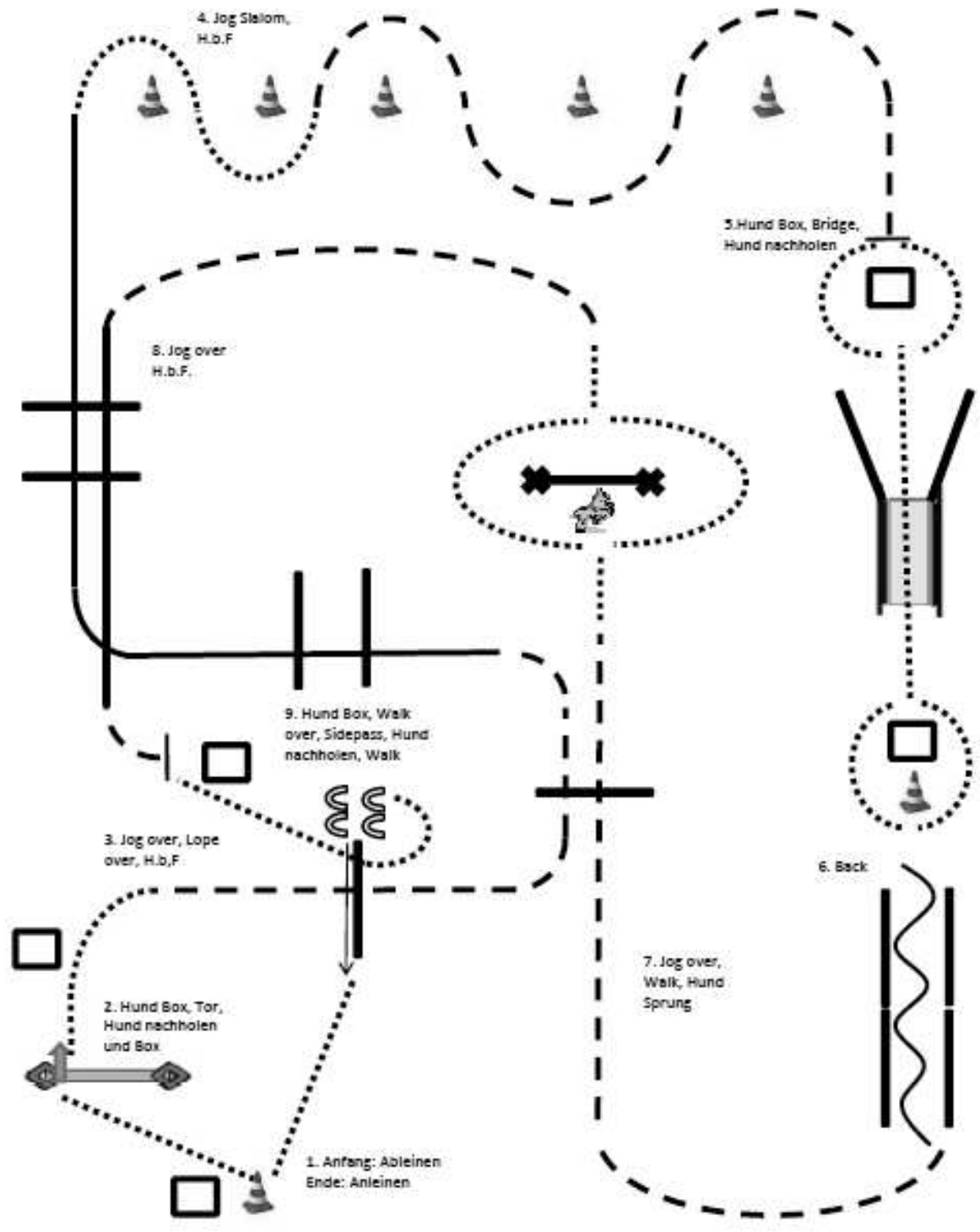
H&D 2015



03/2015

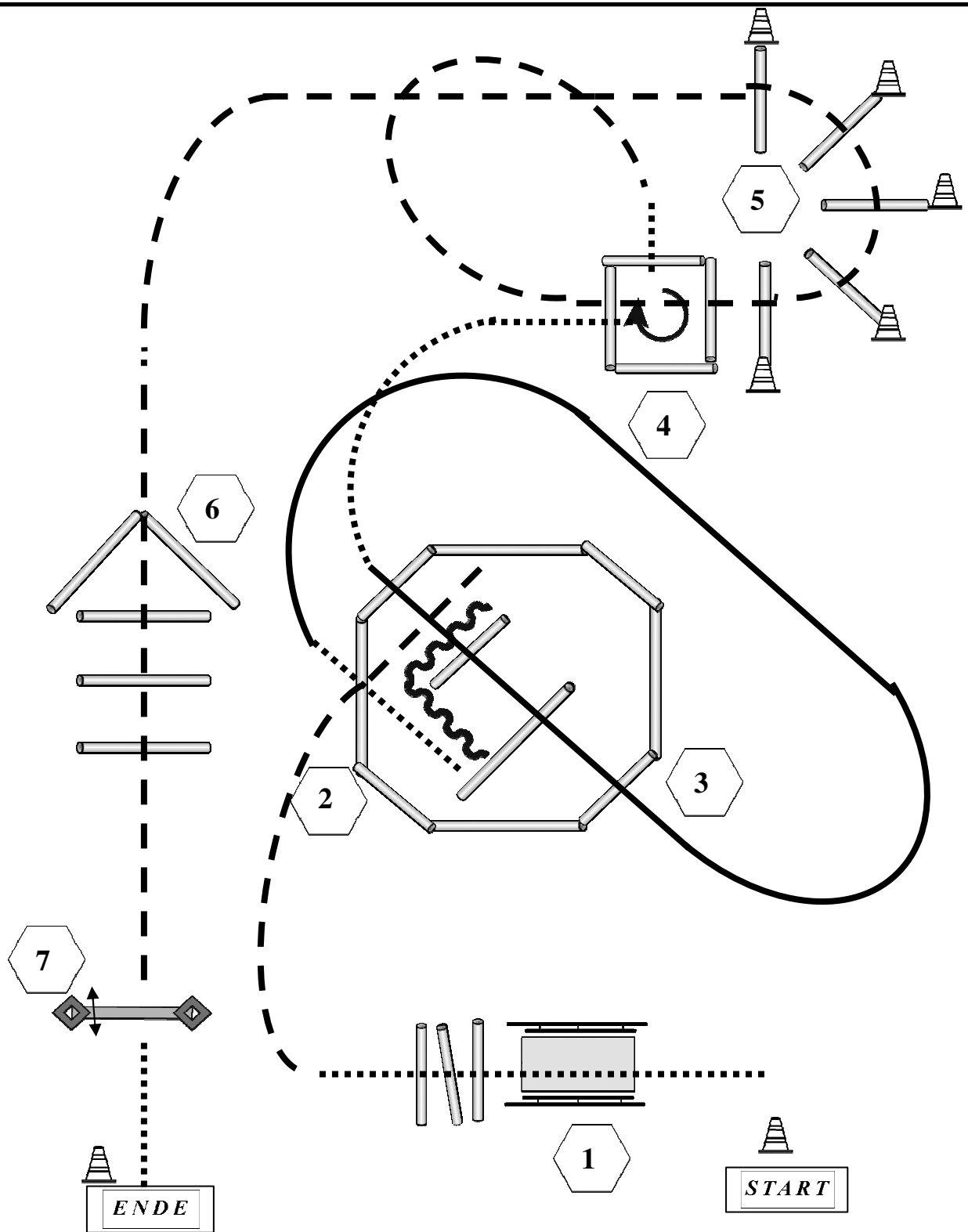
#2: LK 1/2 A/B + LK 3-5

	Back
	Lope
	Jog
	Walk









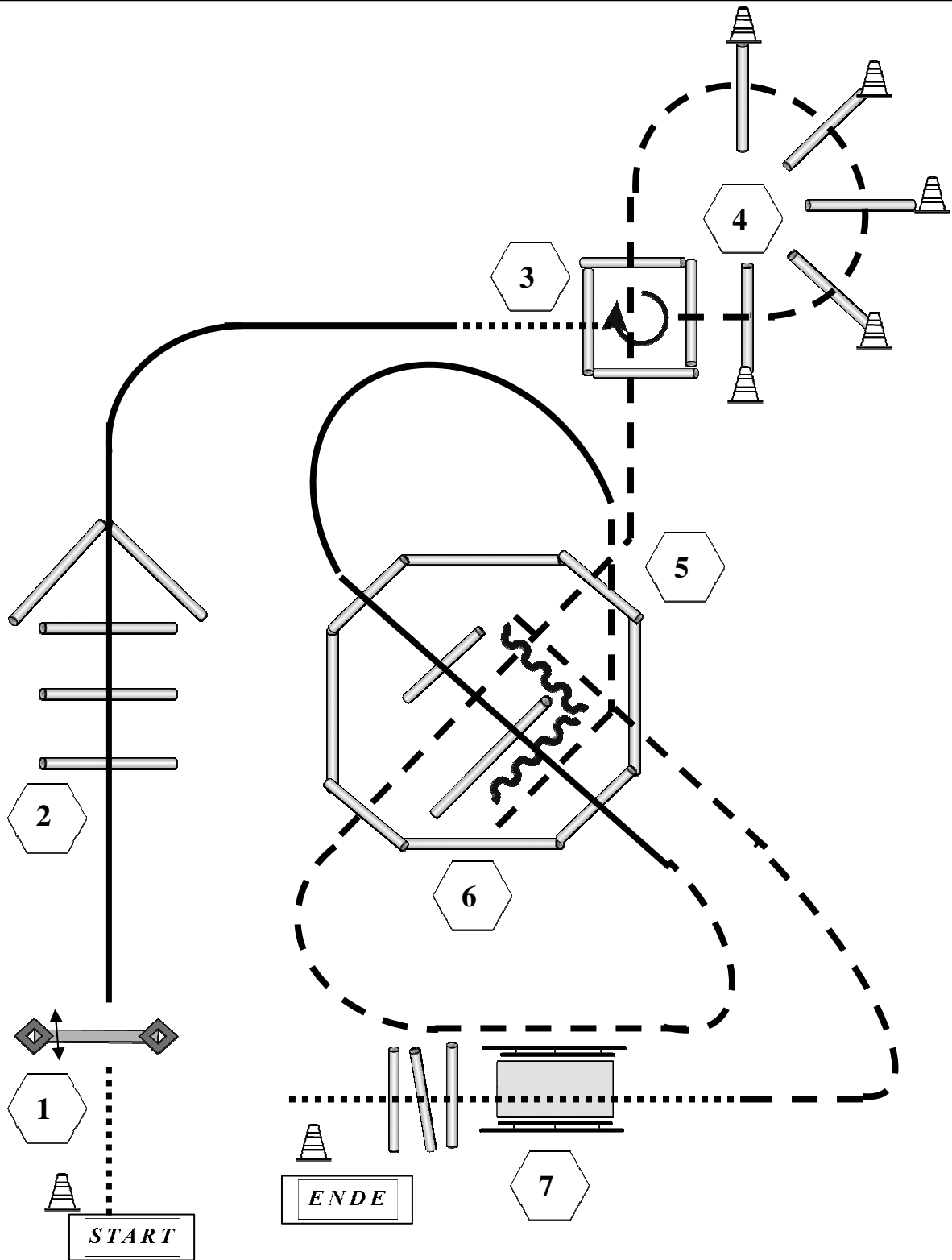
Beschreibung der Ausführung

Nr.	Pferd	Hund
1.	wartet	Am Anfang: wird abgeleint. Am Ende: wird angeleint. (Wertungen ergeben einen Gesamtwert)
2.	Hund in die kleine Box schicken und Sitz o. Platz machen lassen. Walk bis zum Tor. Tor öffnen, Hund abrufen, damit er durch das Tor geht und in die kleine Box schicken, in der er Sitz o. Platz machen soll. Tor schließen. Walk an der Box rechts vorbei, Hund in der Bewegung bei Fuß rufen.	Geht in die Box und wartet da im Sitz o. Platz (je nach Kommando). Durch das geöffnete Tor laufen. Geht in die Box und wartet da im Sitz o. Platz (je nach Kommando). Bei Fuß kommen.
3.	Jog over, Lope over RL.	Bei Fuß.
4.	Walk und Jog Slalom.	Bei Fuß.
5.	Vor der kleinen Box anhalten. Hund in die kleine Box schicken und Sitz o. Platz machen lassen. Rechts o. links an der Box im Walk vorbei und über die Brücke im Walk. Hinter die Pylone stellen mit Blickrichtung zur Brücke. Hund abrufen, und in die Box vor der Pylone schicken, in der er Sitz o. Platz machen soll.	Geht in die Box und wartet da im Sitz o. Platz (je nach Kommando). Über die Brücke und in die Box und wartet da im Sitz o. Platz (je nach Kommando).
6.	Back up durch die Gasse, Hund bei Fuß rufen.	Wartet im Sitz o. Platz (je nach Kommando). Bei Fuß kommen.
7.	Jog over, Walk, Hund über den Sprung schicken, am Sprung rechts o. links vorbei reiten, Walk.	Bei Fuß, über den Sprung springen.
8.	Jog over.	Bei Fuß.
9.	Vor der kleinen Box anhalten. Hund in die kleine Box schicken und Sitz o. Platz machen lassen. Walk over und Sidepass links über die Stange, Hund bei Fuß rufen. Walk zur Pyone.	Geht in die Box und wartet da im Sitz o. Platz (je nach Kommando). Bei Fuß.









1. Brücke, Walk Over
2. Jog In, Back Up, Walk Out
3. Lope Over
4. Walk In, 270° rechts, Walk Out
5. Jog Over
6. Jog Over
7. Tor

- | | |
|---|----------|
|  | Back Up |
|  | Walk |
|  | Jog |
|  | Lope |
|  | Wechsel |
|  | Erhöhung |




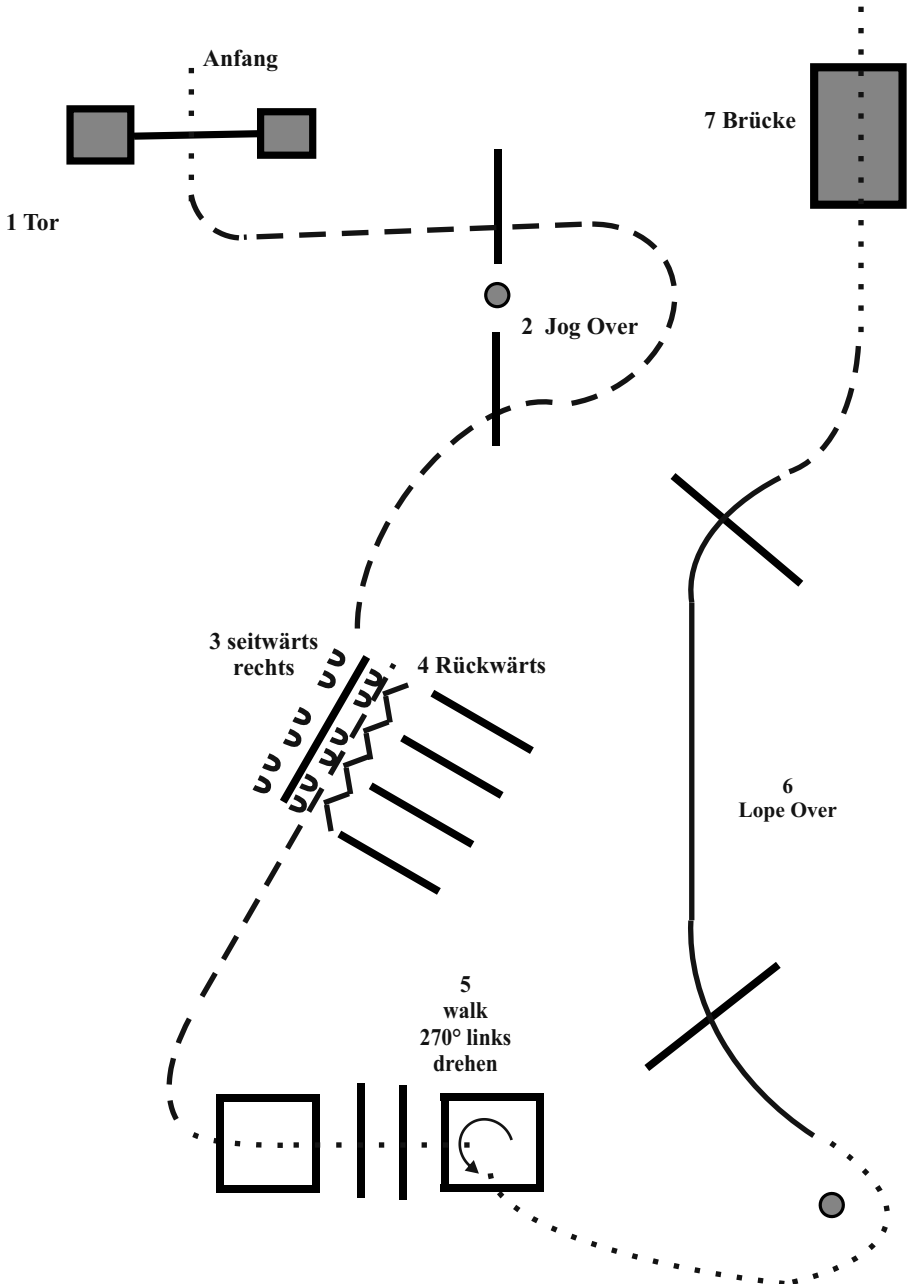
- 1. Tor
- 2. Lope Over
- 3. Walk In, 360° rechts, Jog Out
- 4. Jog Over
- 5. Jog Over / Lope Over
- 6. Jog In, Back Up, Jog Out
- 7. Brücke, Walk Over

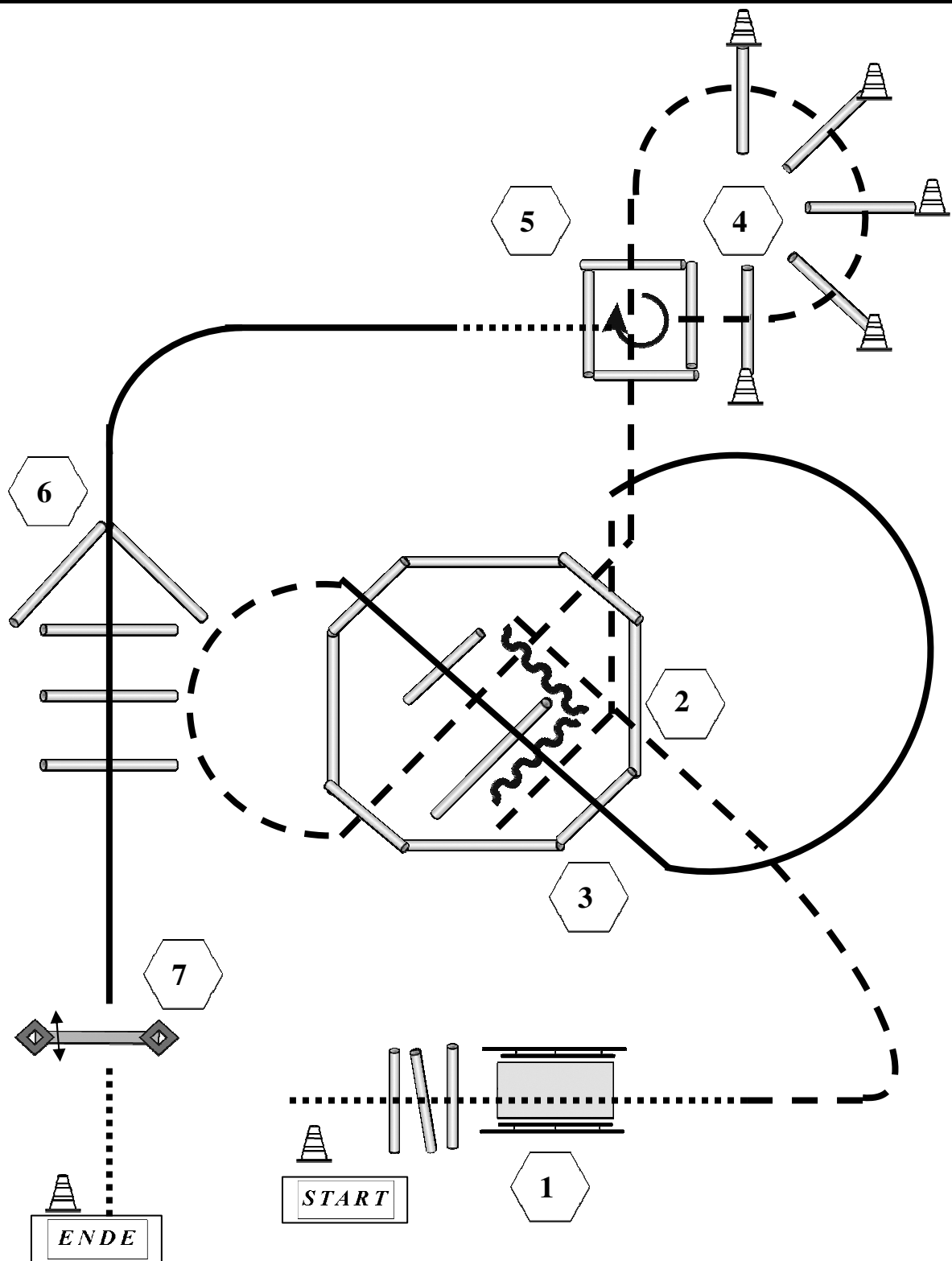
	Back Up
	Walk
	Jog
	Lope
	Wechsel
	Erhöhung

1. Tor - beliebig öffnen
 2. Jog Over
 3. Seitwärts nach rechts
 4. Rückwärtsrichten, Jog out
 5. Walk over, 270° Drehung nach links, walk out
 6. Walk und Übergang zum Rechtsgalopp, Lope Over
 7. Jog, im Schritt über die Brücke
- Gruß - im Schritt aus der Bahn reiten

Trail Mannschaft

- Schritt
 Trab - - - - -
 Galopp _____
 Rückwärts 





1. Brücke, Walk over
2. Jog In, Back Up, Jog Out
3. Lope Over / Jog Over
4. Jog Over
5. Jog In, 360° rechts, Walk Out
6. Lope Over
7. Tor

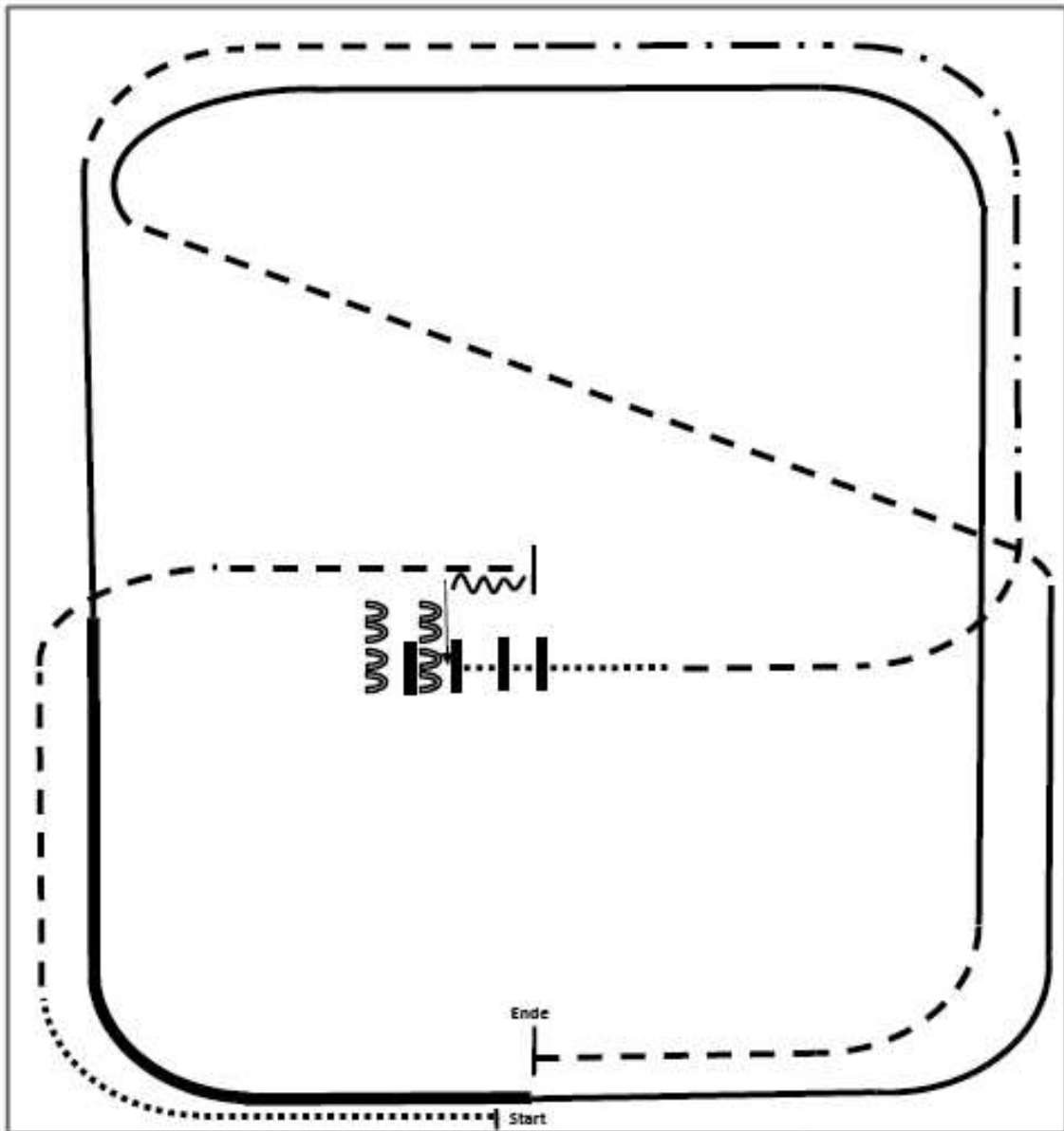
	Back Up
	Walk
	Jog
	Lope
	Wechsel
	Erhöhung

Ranch Riding Mannschaftswettbewerb + LK 4A und 4B



2015 Ranch Riding Pattern 17 (Arenagröße mind. 20x40): LK 4/5 A/B

03/2015



- 1.Walk
- 2.Trot
- 3.Stop, Back
- 4.Sidepass right 1/4 way
- 5.Walk over
- 6.Trot
- 7.Ext. Trot, Trot

- 8.Lope left lead
- 9.Ext. Lope left lead
- 10.Lope left lead
- 11.Trot
- 12.Lope right lead
- 13.Jog, Stop

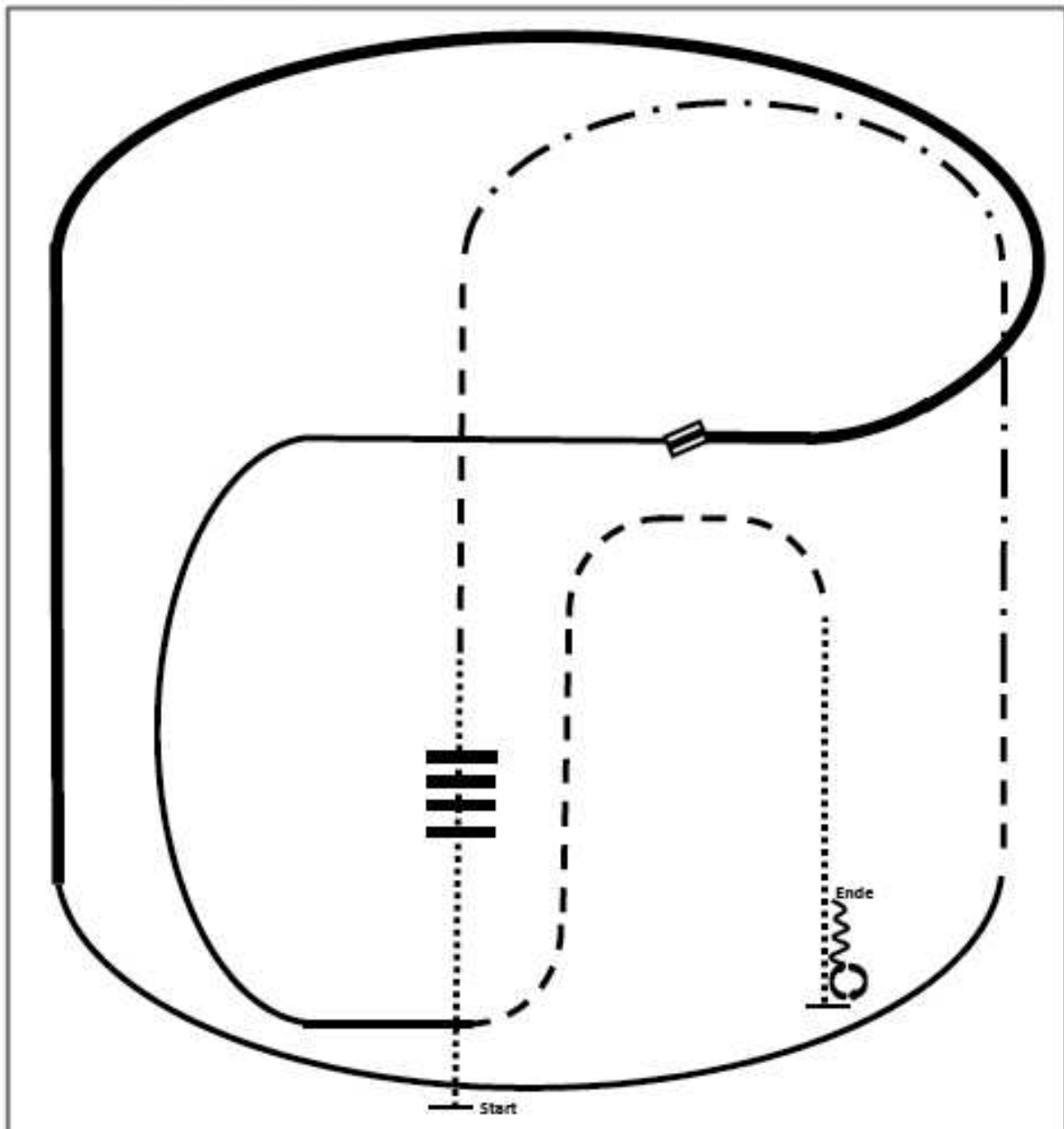
	Back
	Lope
	Ext. Lope
	Trot
	Ext. Trot
	Walk
	Lead change flying/simple

Ranch Riding LK 3A, LK 1-3B u. LK 1/2 jun.

03/2015

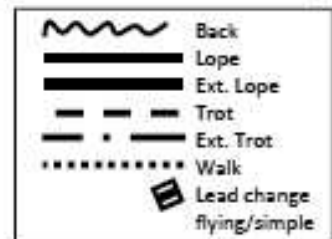


2015 Ranch Riding Pattern 13 (Arenagröße mind. 20x40): LK 1-3 A/B



- 1.Walk over
- 2.Trot
- 3.Ext.Trot, Trot
- 4.Lope right lead
- 5.Ext. Lope right lead
- 6.Change leads
- 7.Lope left lead

- 8.Trot
- 9.Walk
- 10.Stop, Turn 360° each direction
(either way first)
- 11.Back

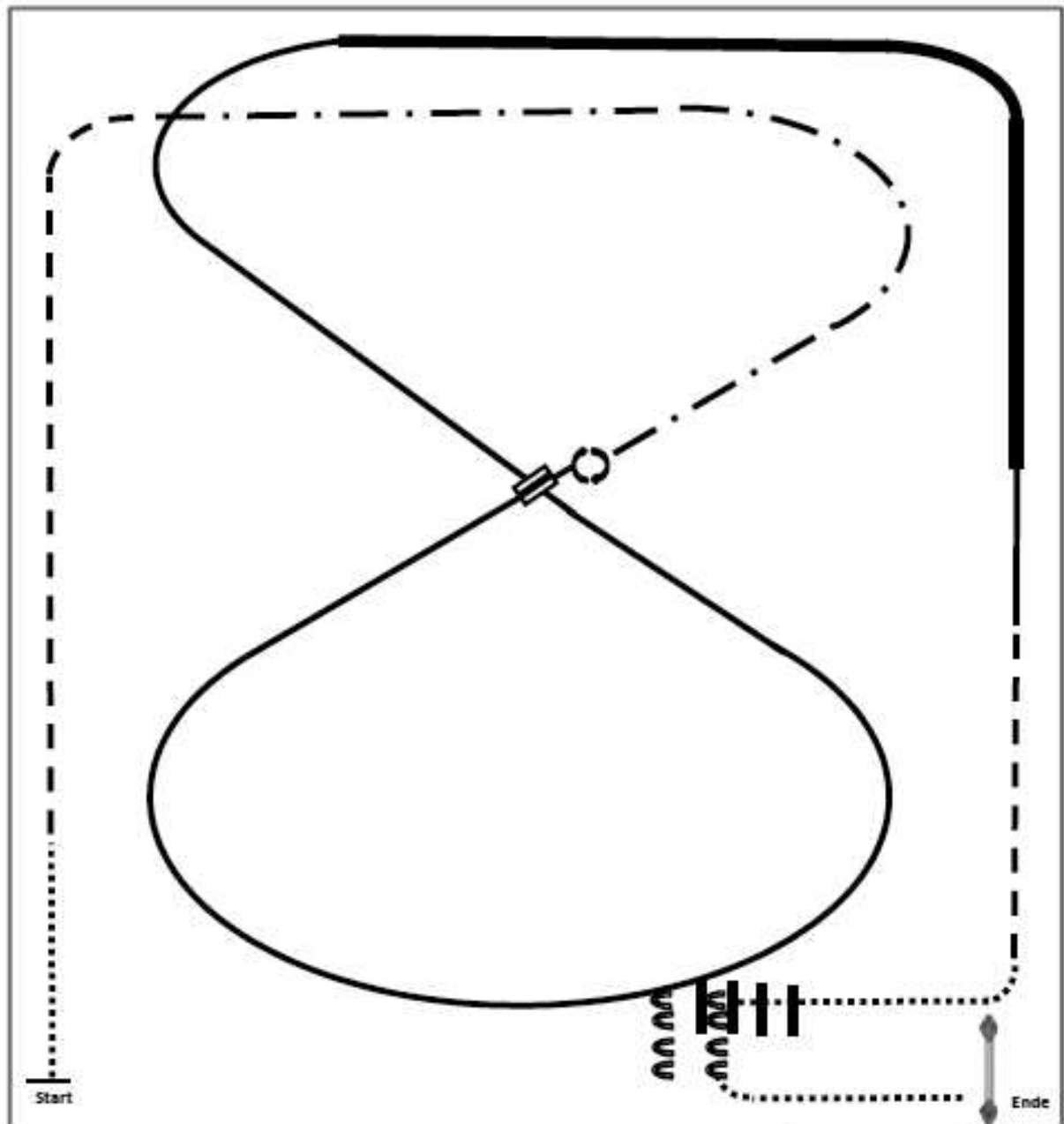


Ranch Riding LK 1/2A sen.



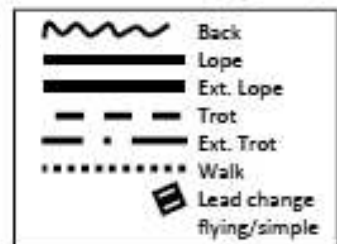
2015 Ranch Riding Pattern 12 (Arenagröße mind. 20x40): LK 1-3 A/B

03/2015



- 1.Walk
- 2.Trot
- 3.Ext. Trot
- 4.Stop, Turn left 360°
- 5.Lope left lead
- 6.Change leads
- 7.Lope right lead

- 8.Ext. Lope right lead, Lope right lead
- 9.Trot
- 10.Walk
- 11.Walk over
- 12.Sidepass left, Turn left 180°
- 13.Gate right hand push

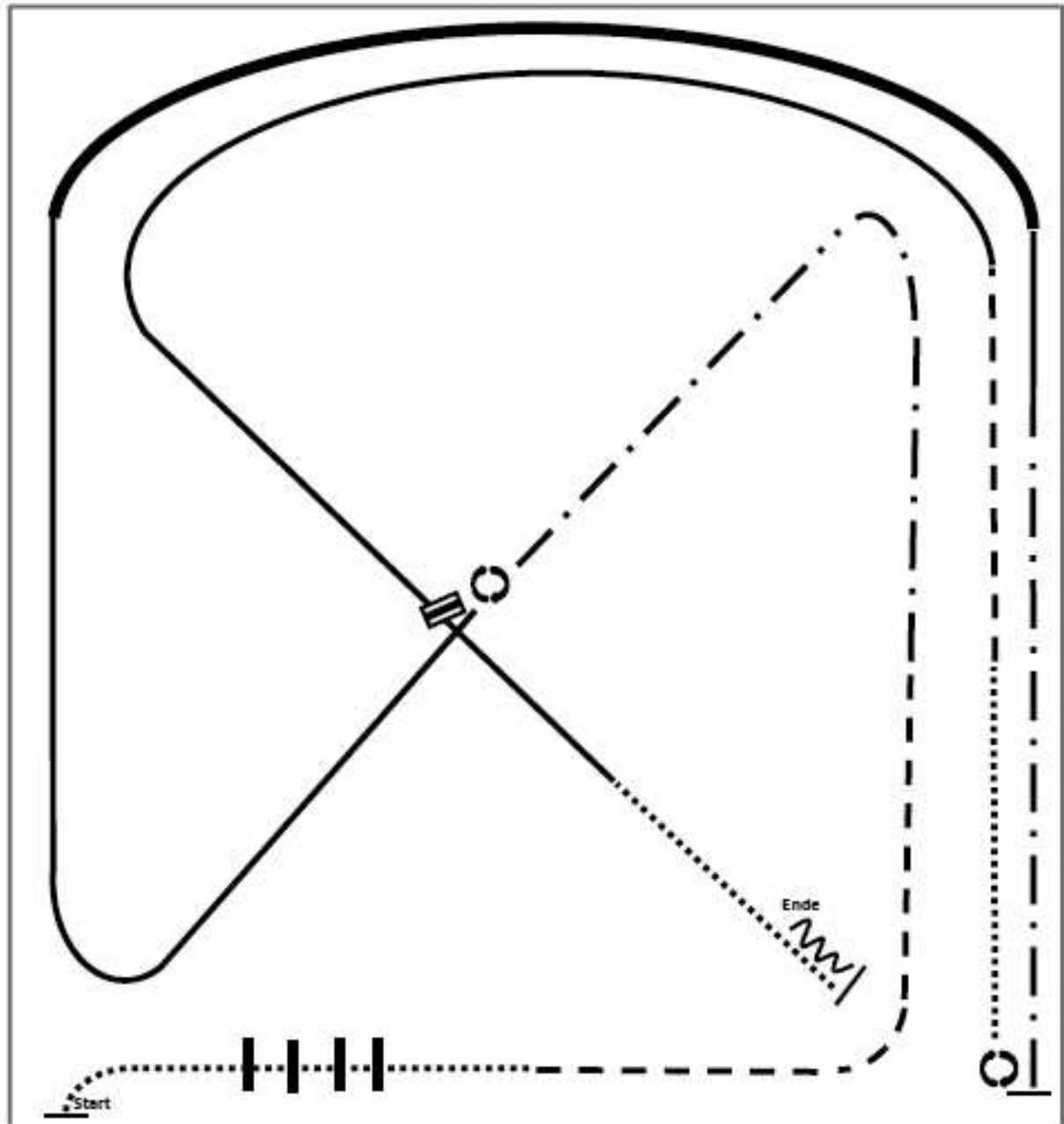


Ranch Riding M LK 1/2A sen. + M LK 1/2B



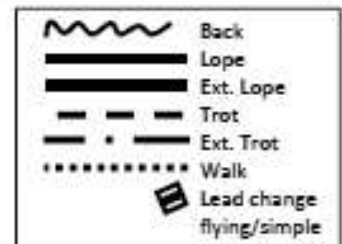
2015 Ranch Riding Pattern 10 (Arenagröße mind. 25x50):
Q LK 1/2 A/B, LK 1-3 A/B

03/2015



1. Walk over
2. Trot
3. Ext. Trot
4. Stop, Turn right 360° right
5. Lope right lead
6. Ext. Lope right lead,
Lope right lead

7. Ext. Trot
8. Stop, Turn left 540°
9. Walk
10. Trot
11. Lope left lead
12. Change leads, Lope right lead
13. Walk, Stop, Back

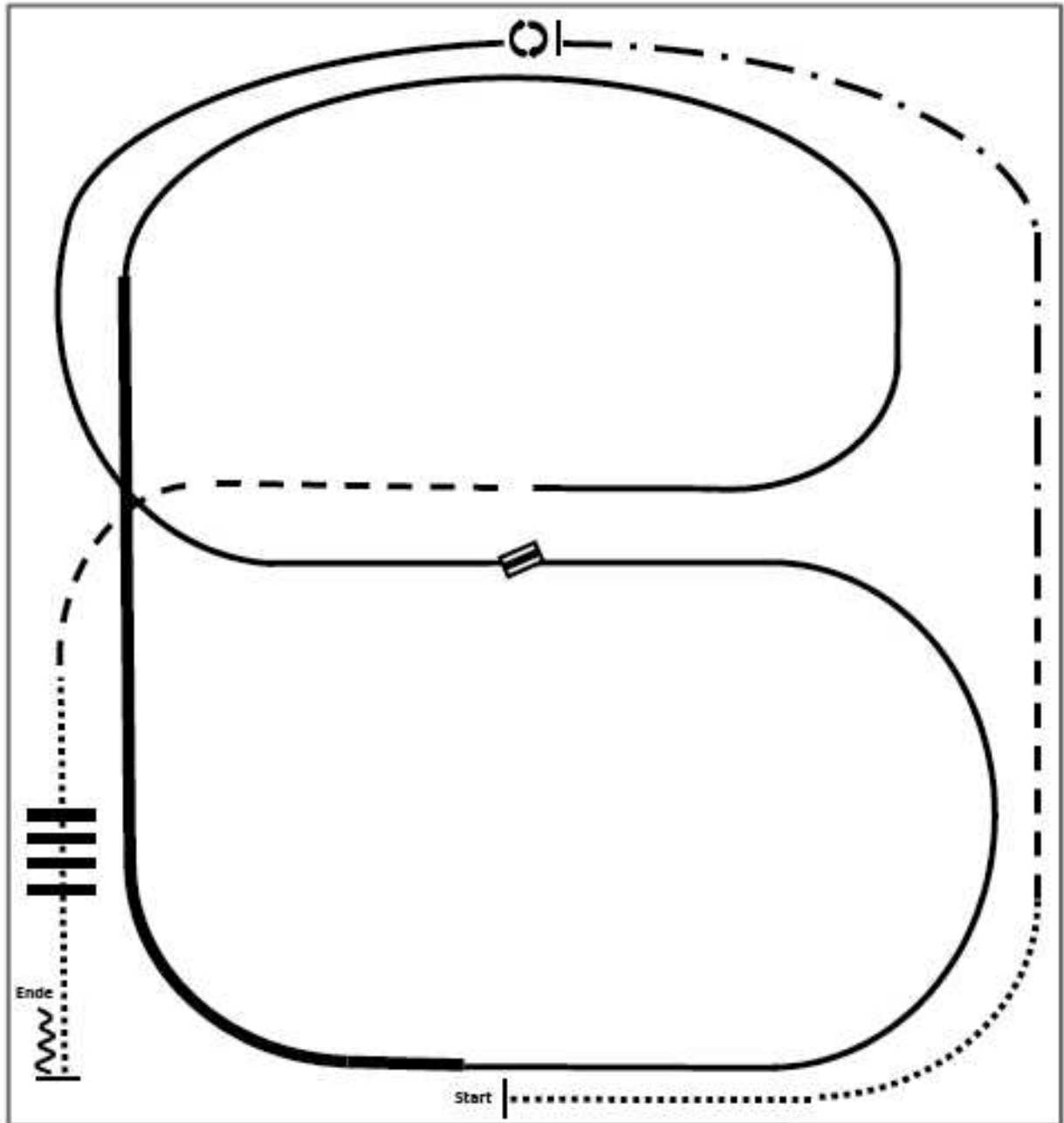


Ranch Riding M LK 1/2 jun.

03/2015



2015 Ranch Riding Pattern 1 (Arenagröße mind. 20x40): Q LK 1/2 A/B



- 1.Walk
- 2.Trot
- 3.Ext. Trot, Stop
- 4.Turn left 360°
- 5.Lope left lead
- 6.Change leads
- 7.Lope right lead

- 8.Ext. Lope right lead
- 9.Lope right lead
- 10.Ext. Trot
- 11.Walk over
- 12.Stop, Back

	Back
	Lope
	Ext. Lope
	Trot
	Ext. Trot
	Walk
	Lead change flying/simple