

Regelbuch Pattern

Westernriding Lk 1 2

Pattern 1

Westernriding Lk 1 3

Pattern 3

Superhorse

Pattern 3

Reining Lk 1 2

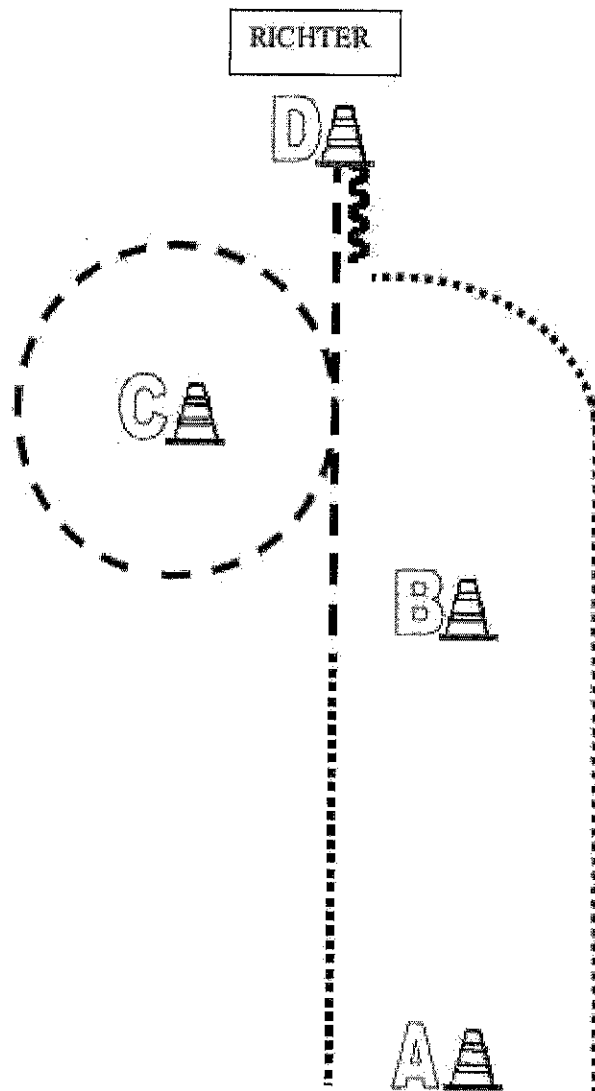
Pattern 8

Reining Lk 3






Pattern 2

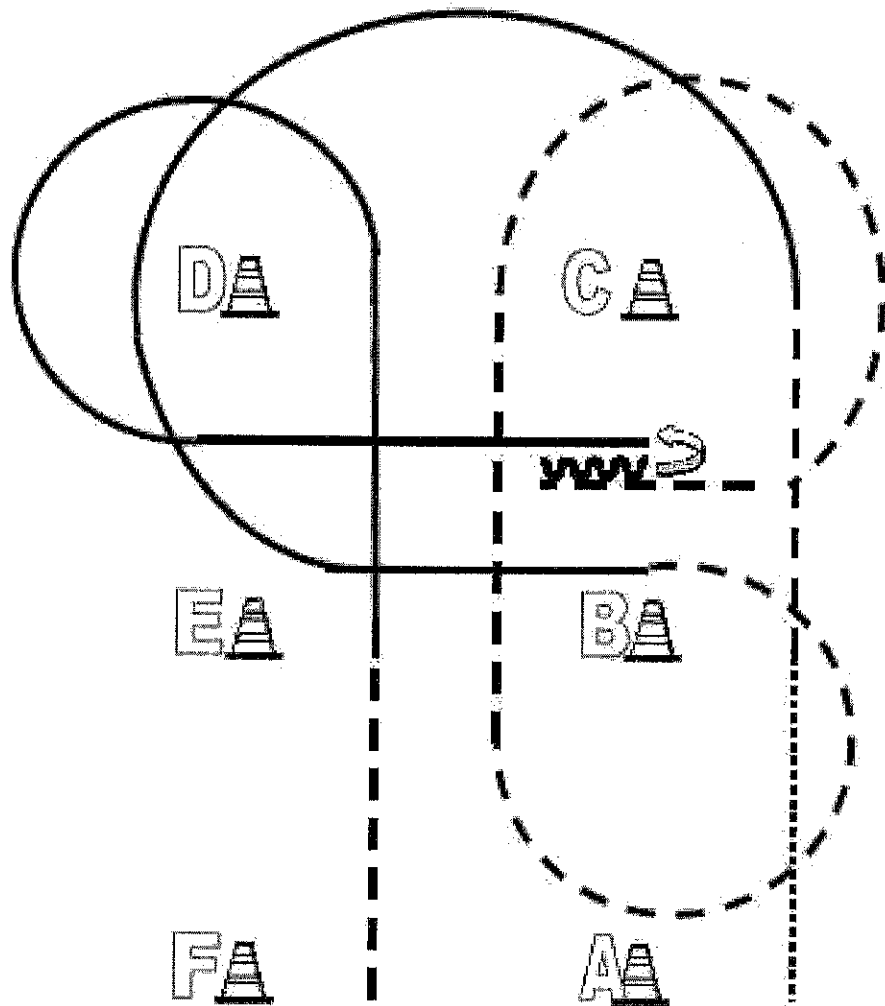
Reining Lk 3 4

Pattern 8







Von A bis B im Walk
 Bei B Jog und Volte um C
 Im Jog weiter zu D, anhalten
 Set Up vor dem Richter
 Nach dem Set Up ca. 6 Tritte Back Up
 Im Walk zurück ins Line Up

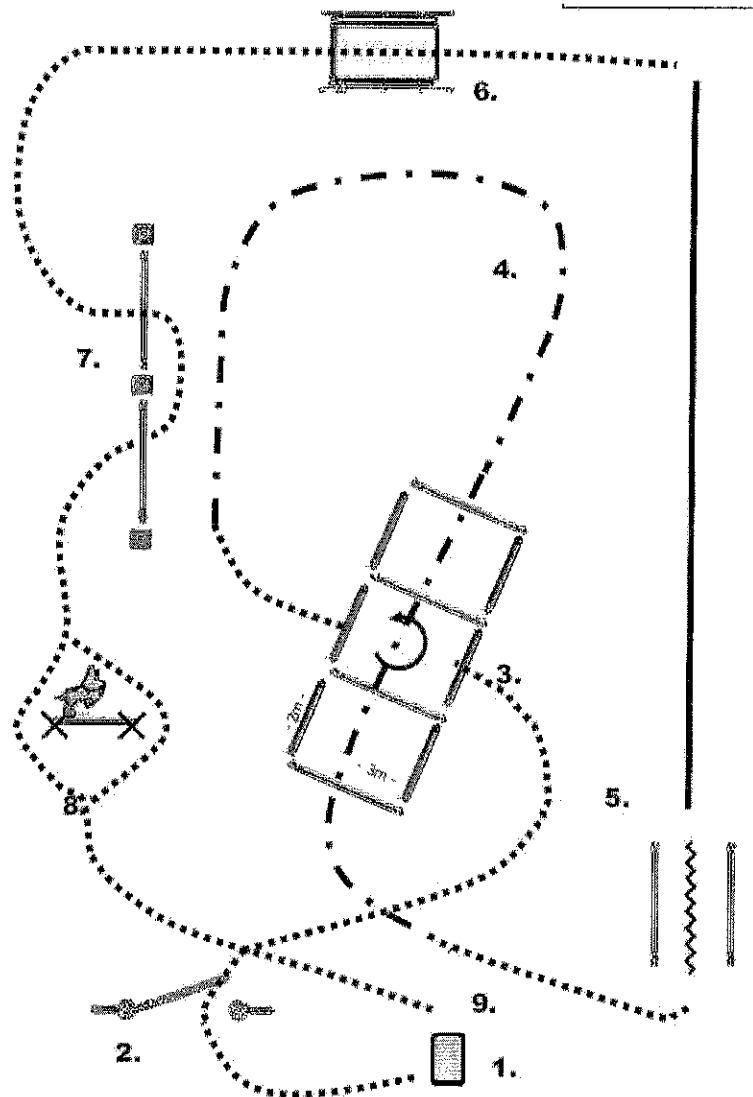
	Back Up
	Walk
	Jog
	Lope
	Wechsel



1. Von A nach B Walk
 Von B nach C Jog
 Bei C Lope links, um D und weiter bis B
2. Bei B Jog, Jog-Volte rechts um B
 Jog weiter bis zwischen B und C
 Step
3. Back Up, 360° HHW links
 Lope rechts um D und weiter zu E
 Von E nach F Jog, Stop

	Back Up
	Walk
	Jog
	Lope
	Wechsel

Horse & Dog Trail

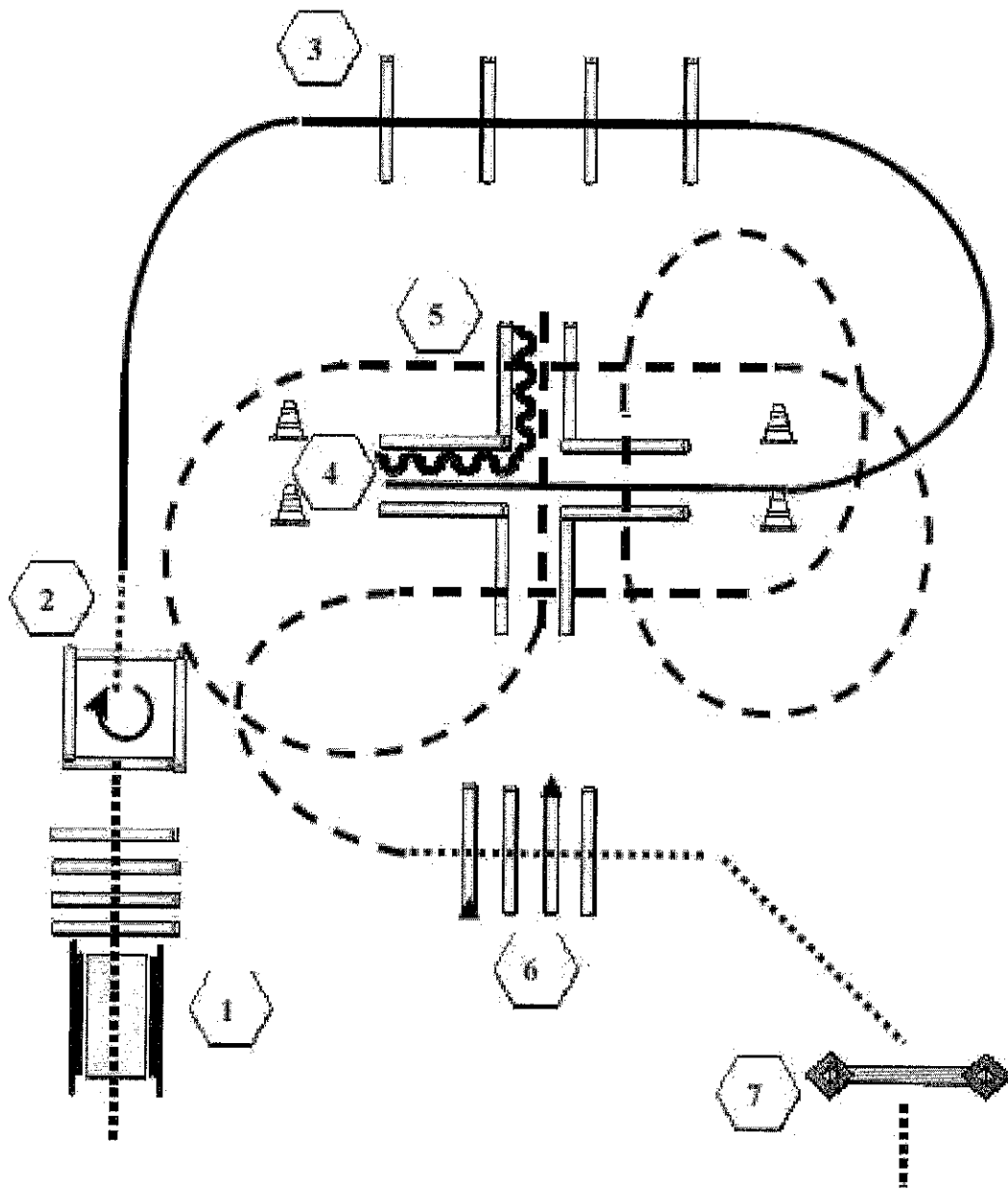


1. Einreiten, Hund an ableinen, Leine auf die Tonne oder wenn keine Tonne vorhanden auf den Boden bei Pylone legen, Walk, Hund bei Fuß
2. Tor, Hund ablegen, Tor öffnen, Durchreiten und Anlehnen des Tores. Nochmaliges Öffnen des Tores, Hund nachkommen lassen, Hund darf stehen und ausweichen, Tor Schließen, Walk, Hund bei Fuß
3. Walk in Box, Stop, Hund in Box daneben (jeweilige bei Fußseite) ablegen, 360° Drehung nach rechts, Walk out mit Hund bei Fuß, Jog, Hund bei Fuß
4. Jog over, Walk, Hund bei Fuß
5. Hund ablegen, Back up, Hund abrufen
6. Lope
7. Vor der Brücke Walk, Hund vor Brücke ablegen, darüber reiten, Stop, Hund abrufen, Hund bei Fuß
8. Walk, Stalom und walk over, Hund bei Fuß
9. Walk, Hund über den Sprung, Reiter daneben vorbei
10. Stop an der Tonne bzw. Pylone, Absteigen, Hund anleinen, Pferd und Hund rausführen

LOBEN ;-)

Senior Trail

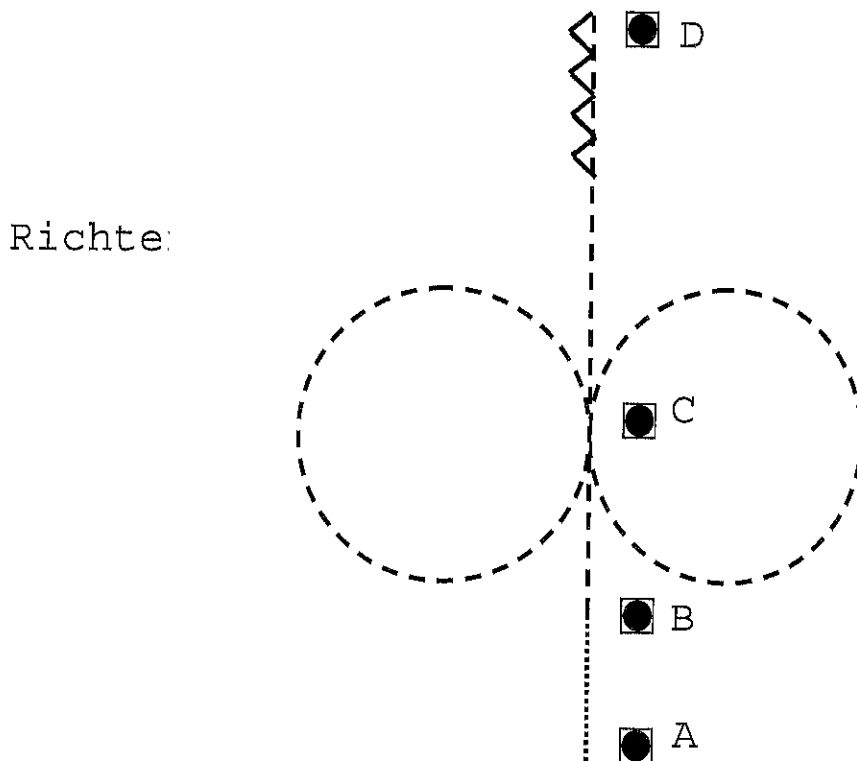
LK 1 und 2 A



1. Brücke / Walk Over
2. Walk In, Box 360° rechts, Walk Out
3. Lope Over-Stangen
4. Lope In, Back Up, Jog Out
5. Jog Over-Stangen
6. Walk Over Stangen
7. Tor mit rechter Hand, vorwärts aufstoßen

	Back Up
	Walk
	Jog
	Lope
	Wechsel
	Erhöhung

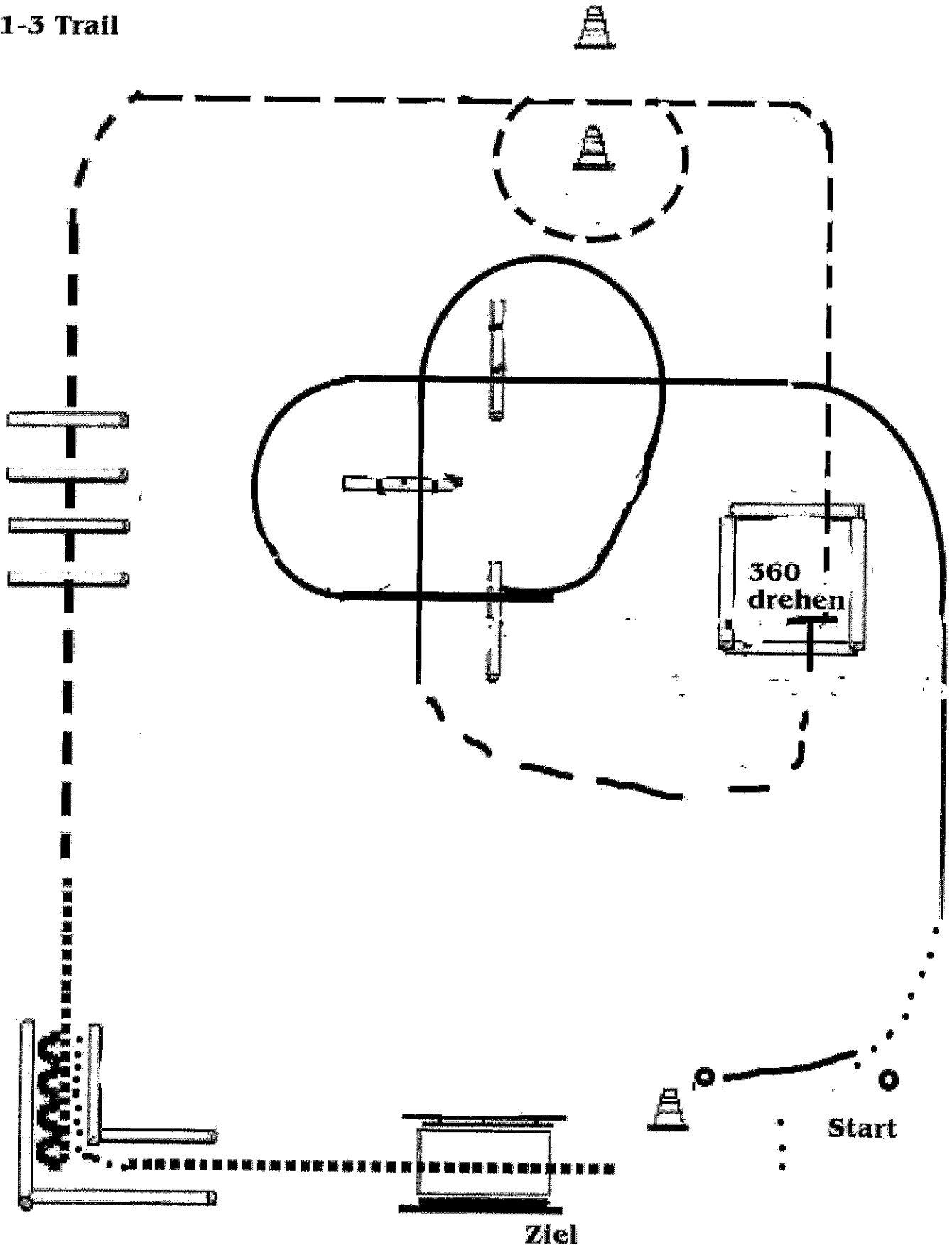
Walk Trot Western Horseman

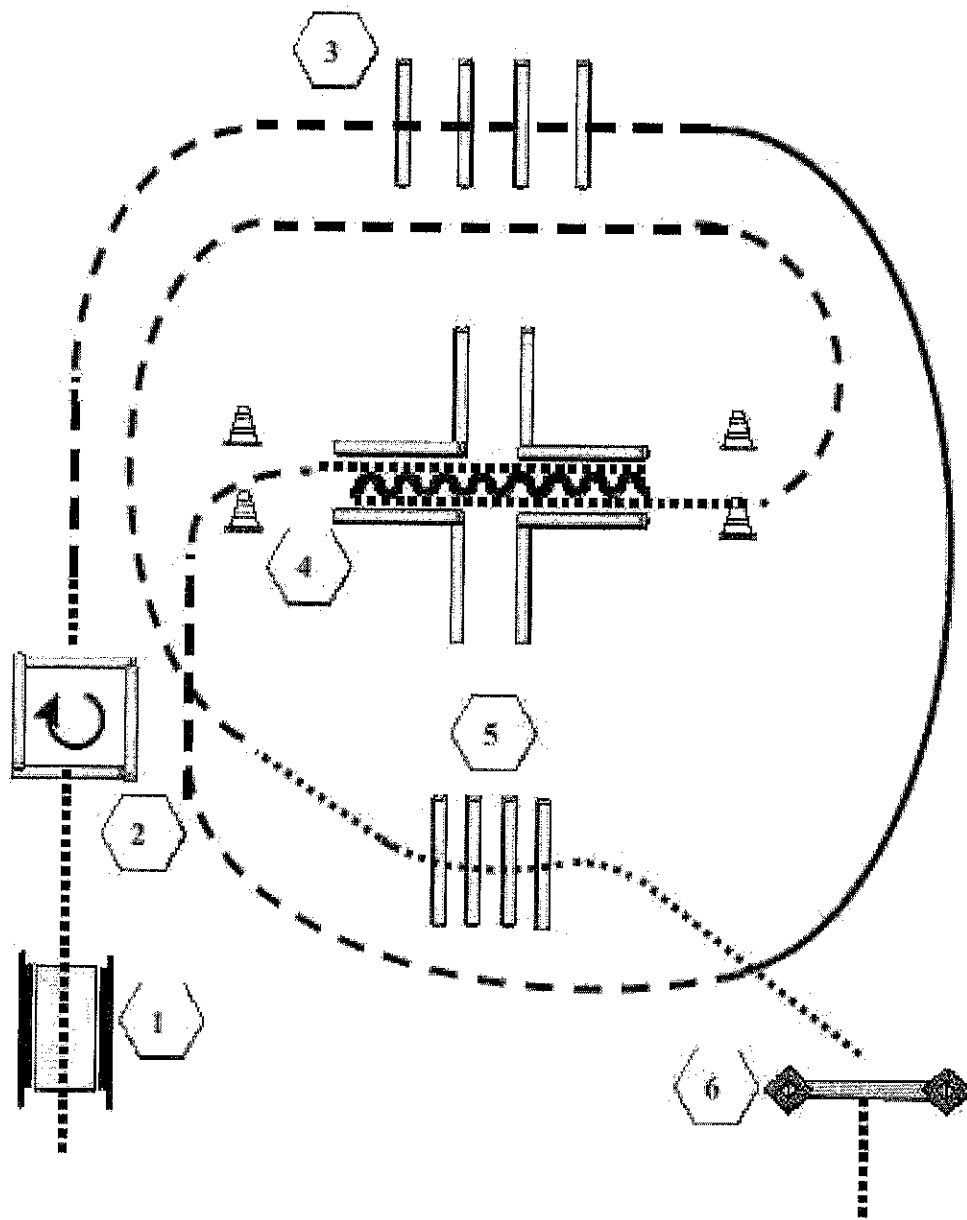


Line U

- 1) Bei A aus dem Stand Schritt bis B
- 2) Bei B Jog bis C, dann einen kleinen sauberer nach rechts
anschließend einen sauberer kleinen Zirkel links.
- 3) Ab C Trab bis D dann anhalten kurz verharrer
Eine Pferdelänge rückwärtsrichten.
- 4) Im Schritt hinter dem Richter zum Line Up zu

LK 1-3 Trail

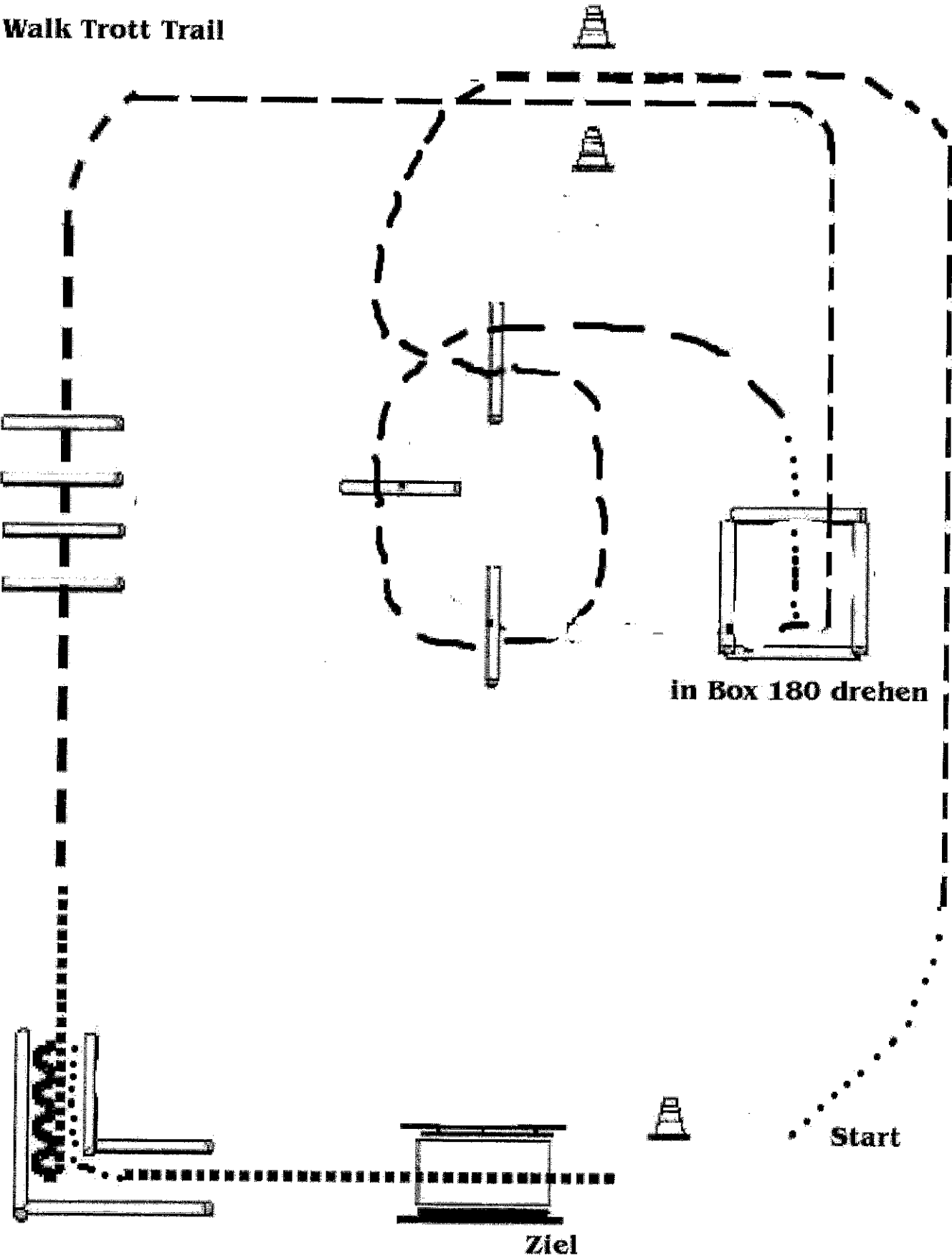


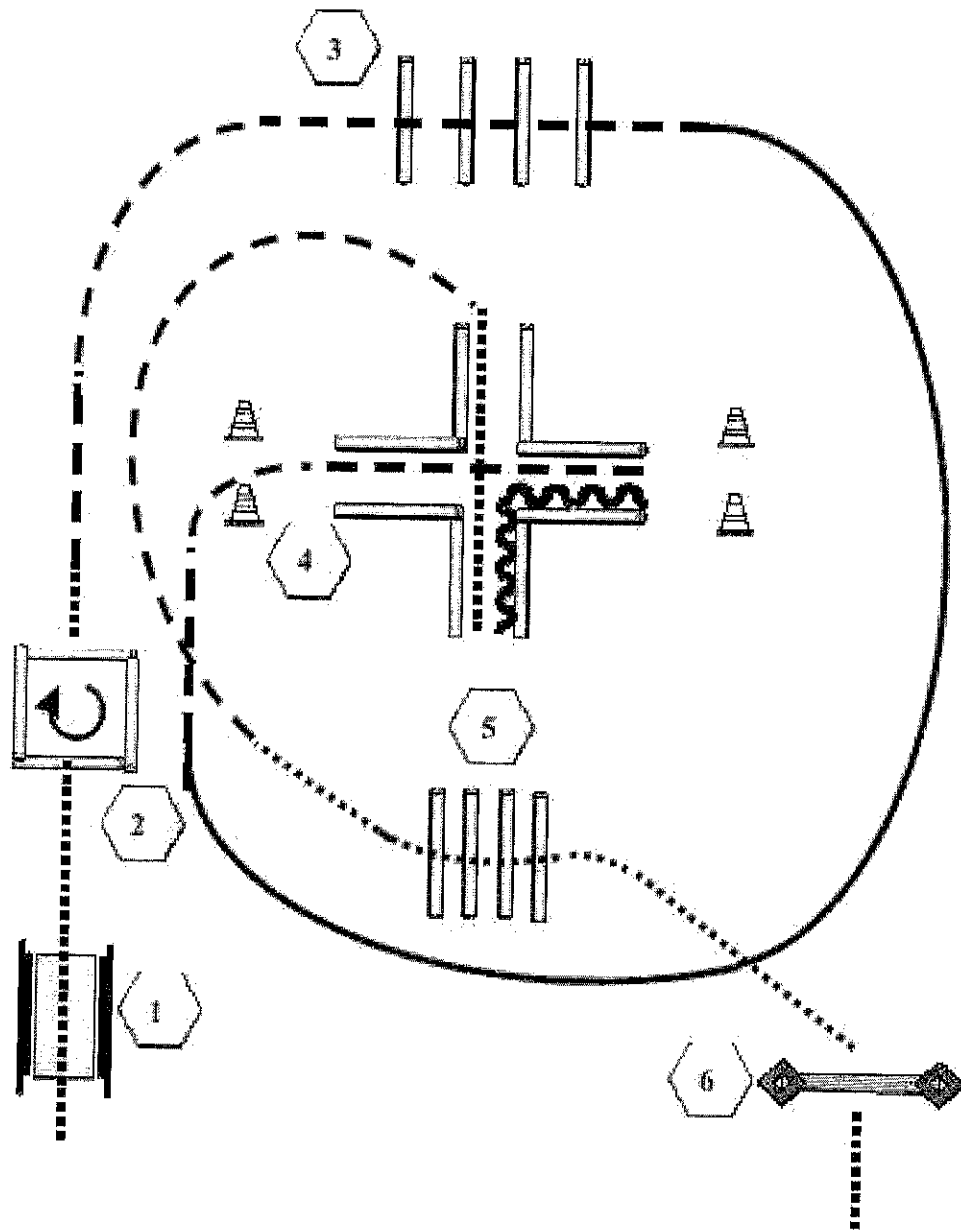


1. Brücke
2. Walk in Box, 360° rechts, Walk Out
3. Jog-Over-Stangen
4. Walk In, Back Up, Walk Out
5. Walk Over-Stangen
6. Tor mit rechter Hand, vorwärts aufstoßen

	Back Up
	Walk
	Jog
	Lope
	Wechsel
	Erhöhung

Walk Trott Trail



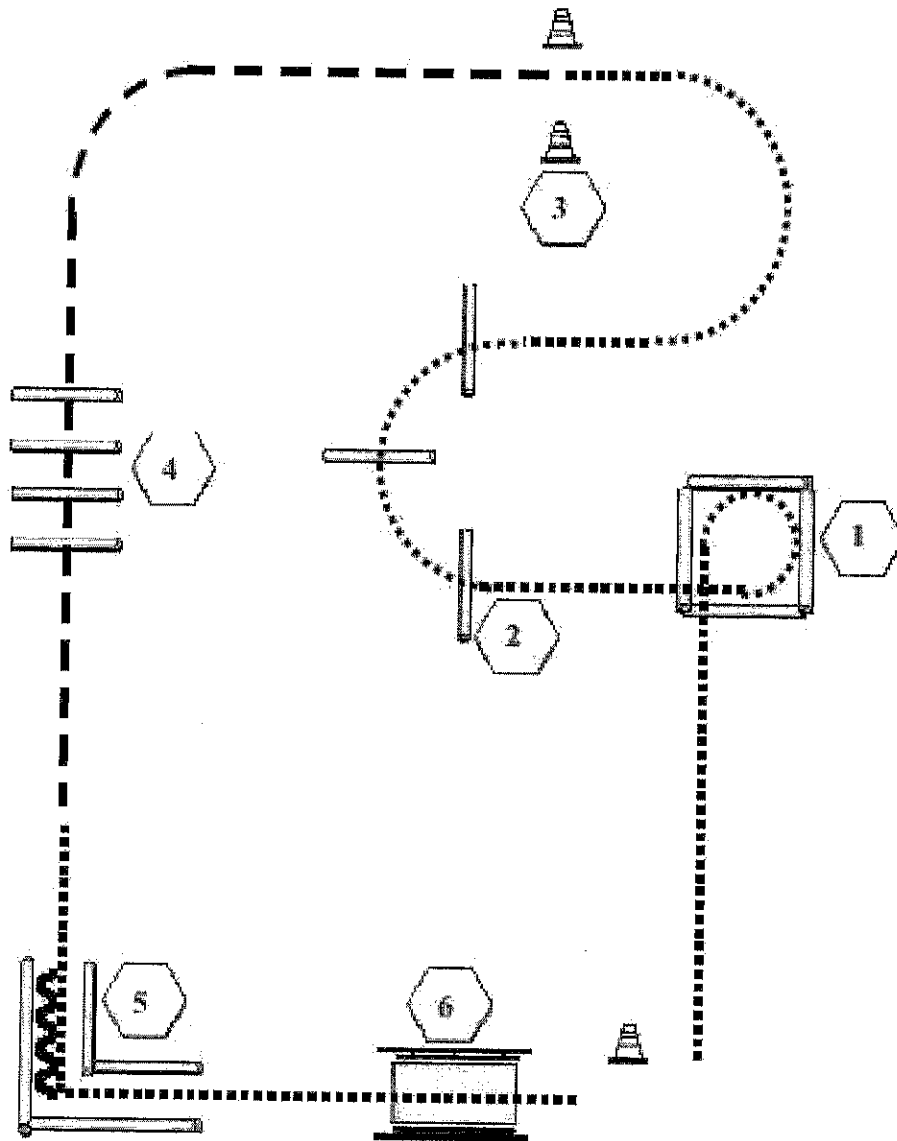


1. Bücke
2. Walk in Box, 360° rechts, Walk Out
3. Jog-Over-Stangen
4. Jog in, Back Up, Walk Out
5. Walk Over-Stangen
6. Tor mit rechter Hand, vorwärts aufstoßen







- | | |
|--|----------|
| | Back Up |
| | Walk |
| | Jog |
| | Lope |
| | Wechsel |
| | Erhöhung |

Walk Trot Trail

Jugend+Erwachsene

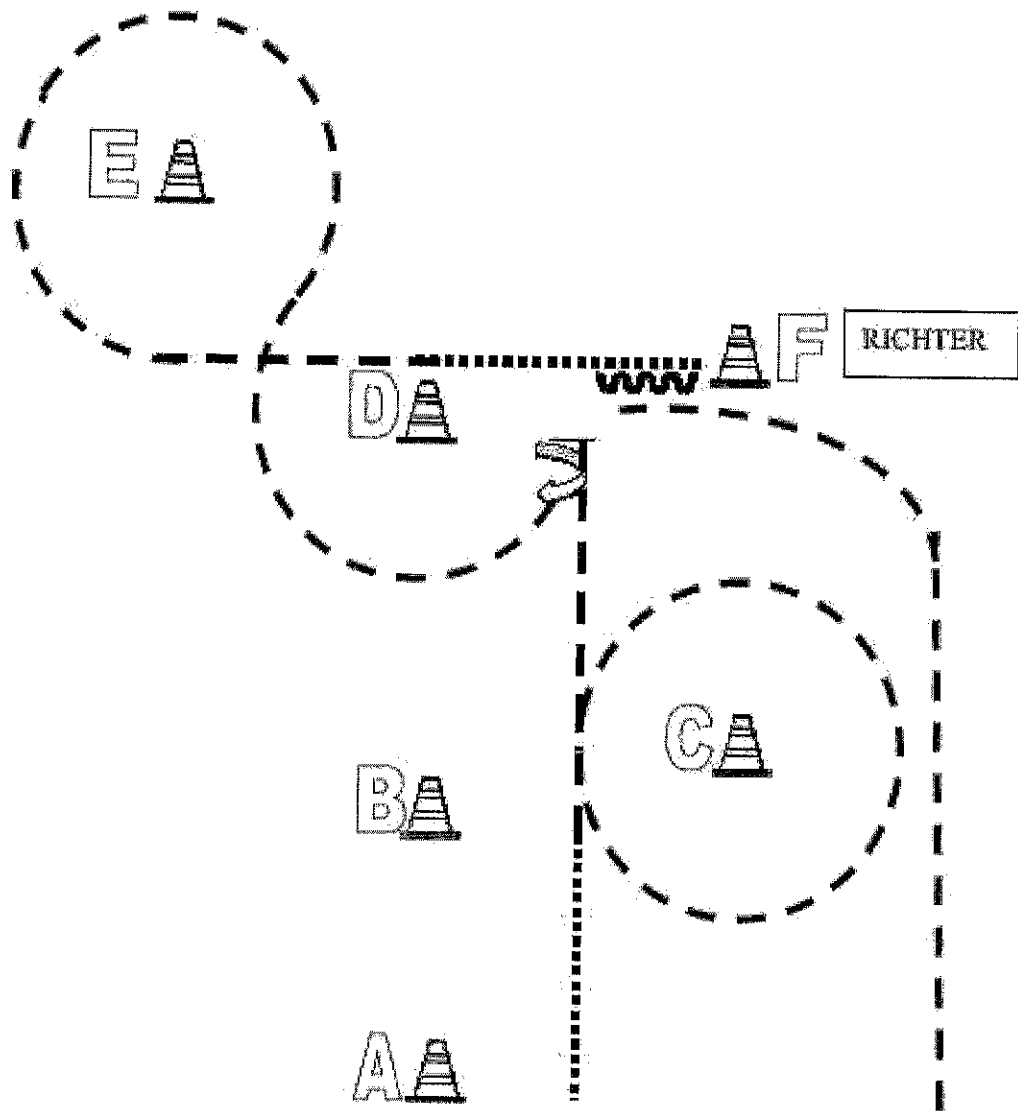


1. Schritt in Box, \propto Schrittvolte rechts in Box
2. Schritt über Stangen
3. Jog zwischen Pylonen
4. Jog über Stangen
5. Schritt durch Stangen-L, rückwärts, vorwärts weiter
6. Brücke

- | | |
|---|----------|
|  | Back Up |
|  | Walk |
|  | Jog |
|  | Lope |
|  | Wechsel |
|  | Erhöhung |

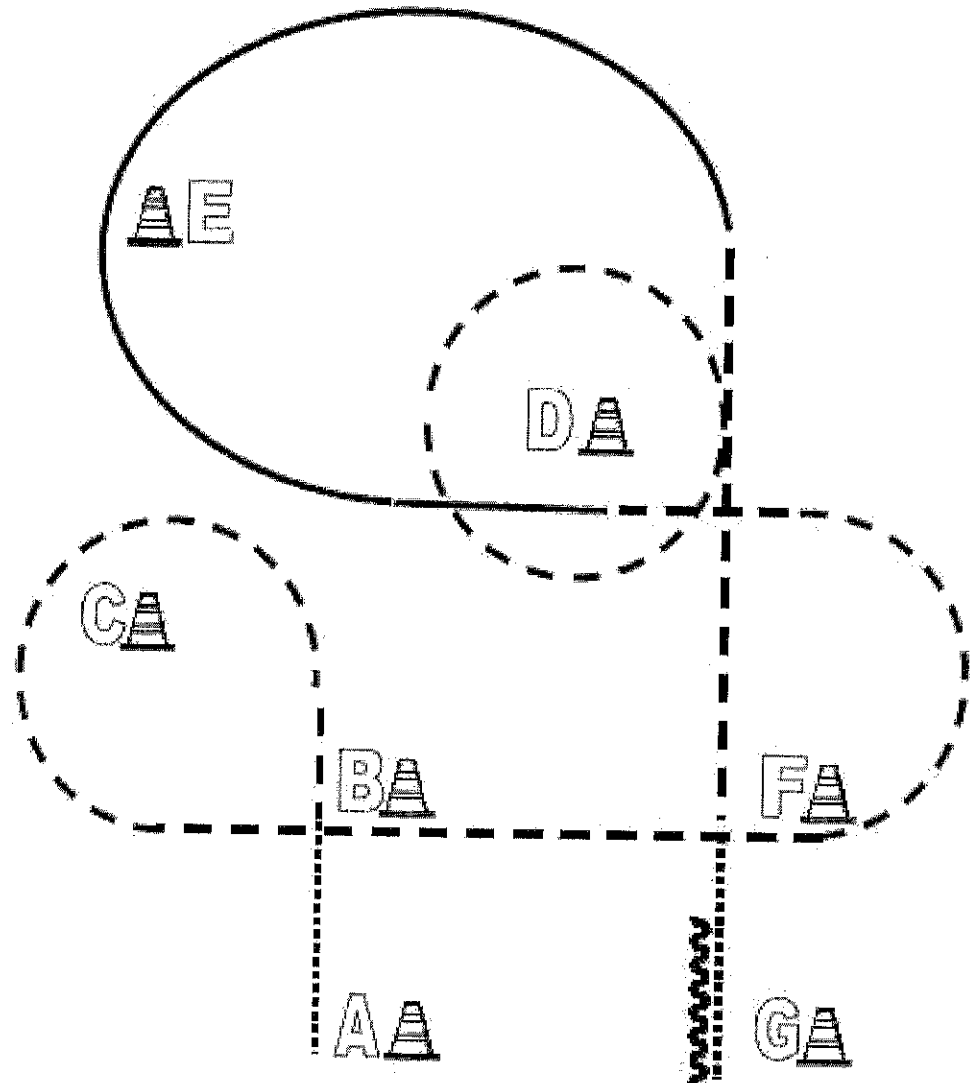
Showmanship at Halter

LK 1 und LK 2 A/B



Von A bis B im Walk
 Bei B Jog, Jog Volte rechts um C
 Weiter zu D, anhalten
 180° HHW rechts
 Jog-Staforn um D und E und weiter bis D
 Im Walk zu F
 Set Up vor dem Richter
 Nach dem Set Up ca. 8 Tritte Back Up
 Im Jog zurück ins Line Up

	Back Up
	Walk
	Jog
	Lope
	Wechsel



1. Von A bis B im Walk
Bei B Jog, Jog Volte links um C
Weiter im Jog bis D
2. Bei D Lope rechts
Höhe E Jog, Jog-Volte links um D
Weiter im Jog bis F
3. Von F bis G Walk
Bei G anhalten
rückwärts richten

~~~~~	Back Up
-----	Walk
- - - - -	Jog
—————	Lope
⋈	Wechsel