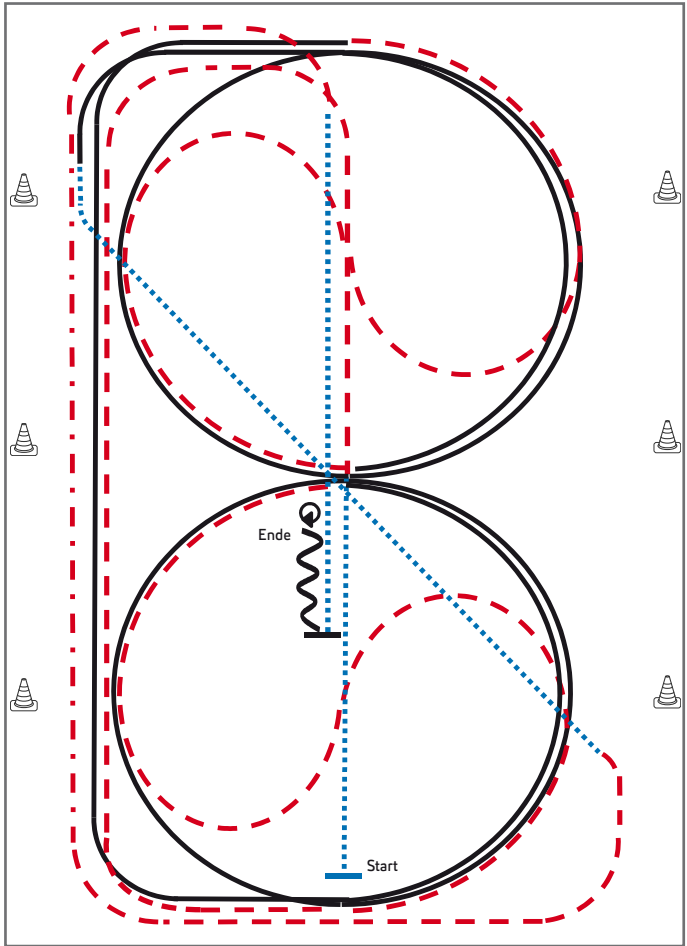


Jungferde Basis Pattern 1 (4j./5j.)

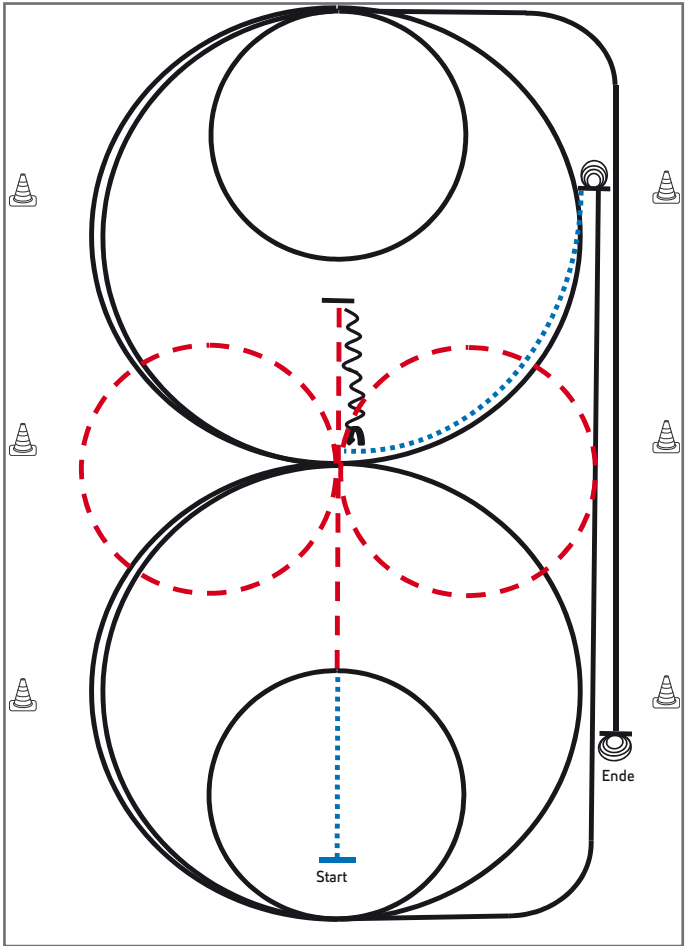


- 1) Schritt durch die Länge der Bahn, bei X Antraben, ganze Bahn, Mitte der kurzen Seite auf dem Zirkel geritten, durch den Zirkel wechseln
- 2) Bei X Rechtsgalopp $1\frac{1}{2}$ Zirkel, Mitte der kurzen Seite ganze Bahn
- 3) Mitte der kurzen Seite Trab auf dem Zirkel geritten, durch den Zirkel wechseln
- 4) Bei X Linksgalopp $1\frac{1}{2}$ Zirkel, Mitte der kurzen Seite ganze Bahn, nach Durchreiten der Ecke Schritt, durch die ganze Bahn wechseln
- 5) Vor Erreichen des Hufschlags Trab, an der langen Seite Tritte verlängern (Leichttraben erlaubt), Trab, Mitte der kurzen Seite auf die Mittellinie abwenden, Schritt
- 6) Nach X Anhalten, Rückwärtsrichten bis X, HHW 360° **rechts**

Legende:	
Schritt	
Trab	
Galopp	
Wechselzone	
Rückwärts	

Verharren, um das Ende der Prüfung anzuzeigen.

Jungferde Reining Pattern 1 (4j./5j.)

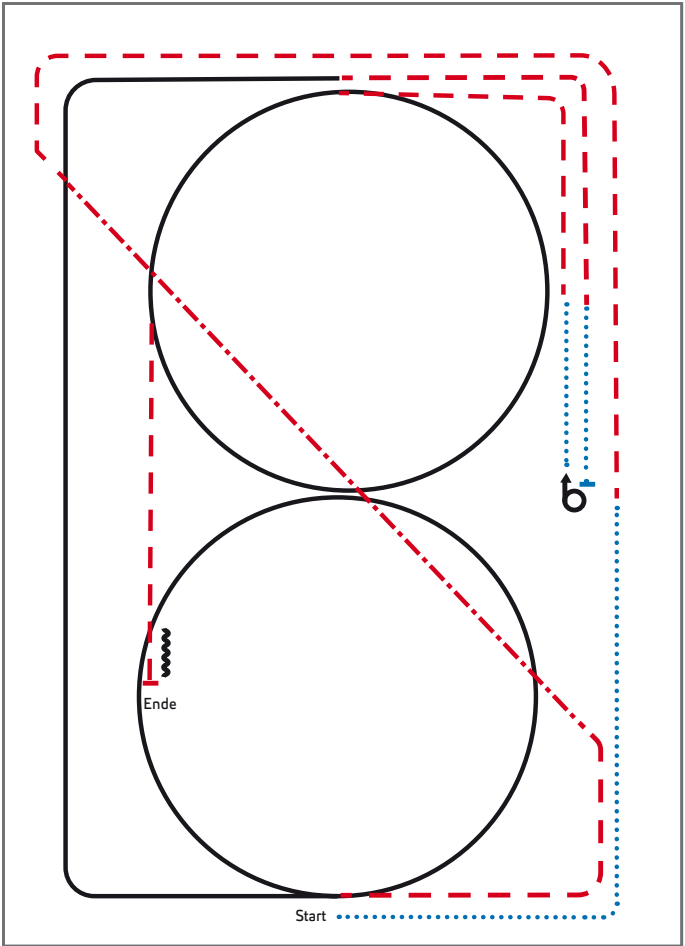


- 1) Schritt und Trab durch die Länge der Bahn, bei X eine Voltenacht (opt. li./re. beginnend), Trab
- 2) Stop hinter X, Rückwärtsrichten bis X, $\frac{1}{4}$ Turn **links**
- 3) $2\frac{1}{2}$ Zirkel Galopp (**links**), $1\frac{1}{2}$ groß, **2. klein**
(alle Zirkel gleichbleibendes Tempo)
- 4) Run Down entlang der langen Seite, Sliding Stop mind. 6,00 m von der Bande entfernt hinter dem Endmarker
- 5) $3\frac{1}{2}$ Spins **links**, Verharren
- 6) Schritt bis X, $2\frac{1}{2}$ Zirkel Galopp (**rechts**), $1\frac{1}{2}$ groß, **2. klein**
(alle Zirkel gleichbleibendes Tempo)
- 7) Run Down entlang der langen Seite, Sliding Stop mind. 6,00 m von der Bande entfernt hinter dem **Endmarker**
- 8) $3\frac{1}{2}$ Spins **rechts**, Verharren

Trab	---
Galopp	—
Rückwärts	⋈

Der Reiter muss das Kopfstück zur Gebisskontrolle vor dem Richter abnehmen.

Jungferde Ranch Riding Pattern 7 (4j.)

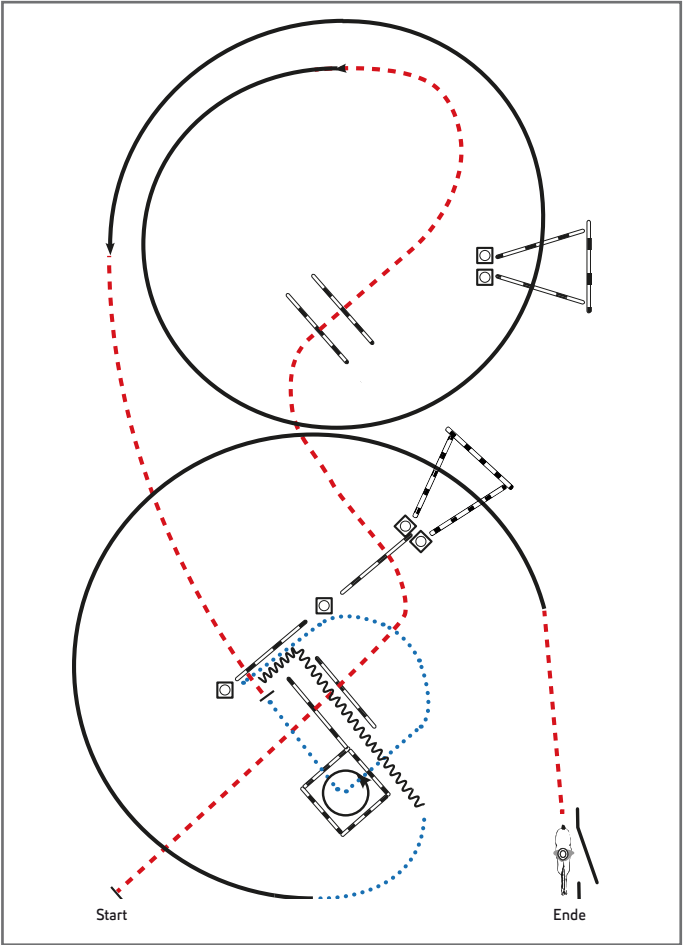


Jungferde

- 1) Walk, Trot
- 2) Extended Trot, Trot
- 3) Lope RL circle, Lope
- 4) Trot, Walk, Stop, Turn 540° left or right
- 5) Walk, Trot, Lope LL circle
- 6) Trot, Stop, Back up

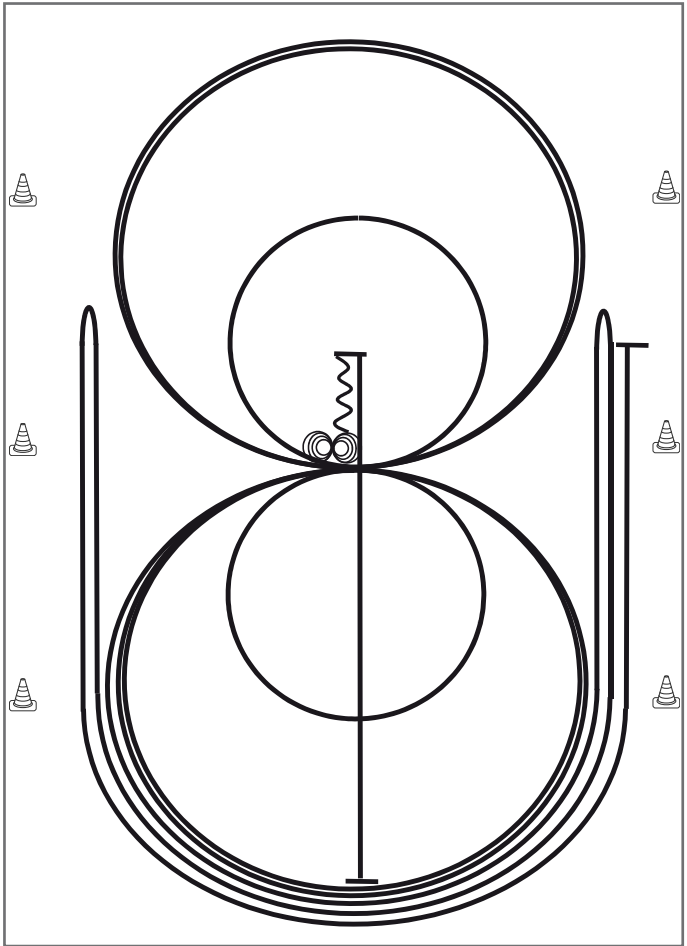
Legende:	
Schritt	
Trab	
Galopp	
Wechselzone	
Rückwärts	

Jungpferde Trail Pattern 6 (5j.)



- 1) Trabstangen (1,00 m)
- 2) Linksgalopp Galoppstangen (Abstand mittig 2,00 m), Trabstange, Stop
- 3) Schritt in Box (Seitenlänge 2,00 m), 45° Turn (**links**), Schritt
- 4) Rückwärts L, nach **links** abwenden, Schritt
- 5) Rechtsgalopp Galoppstangen (Abstand mittig 2,00 m)
- 6) Trab, Seiltor (linke Hand)

Legende:	
Schritt
Trab	- . - . - .
Galopp	— — — —
Wechselzone	▬▬▬▬
Rückwärts	~~~~~

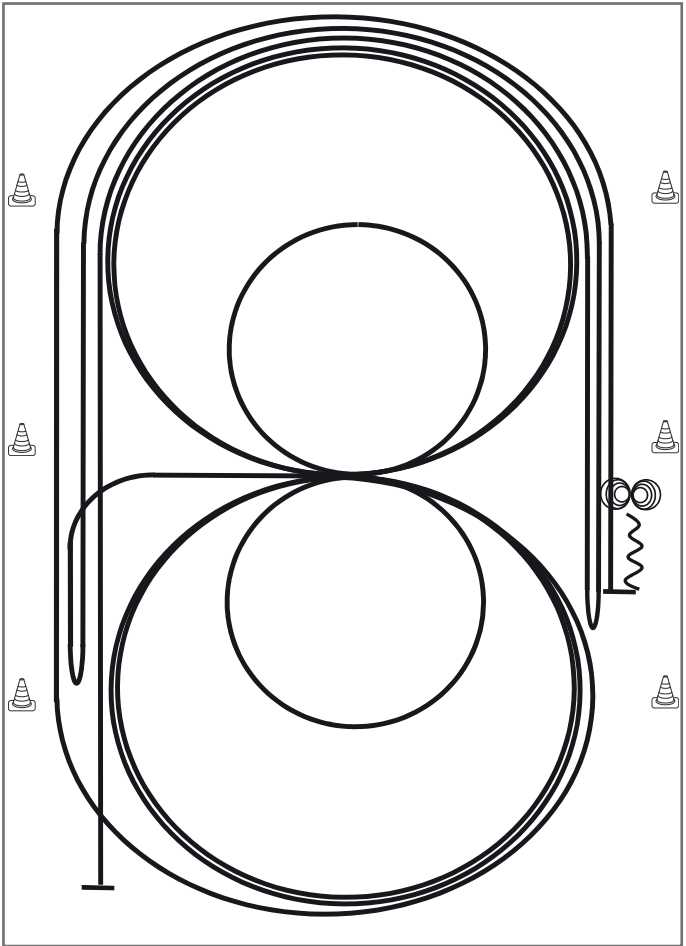


- 1) Run Down auf der Mittellinie, Sliding Stop hinter dem **Mittelmarker**, Rückwärtsrichten bis zur Mitte der Bahn oder mind. 3,00 m, Verharren
- 2) 4 Spins **rechts**, Verharren
- 3) 4¼ Spins **links**, Verharren
- 4) 3 Zirkel Galopp (**links**), **1. klein** und langsam, 2. + 3. groß und schnell, Galoppwechsel bei X
- 5) 3 Zirkel Galopp (**rechts**), **1. klein** und langsam, 2. + 3. groß und schnell, Galoppwechsel bei X
- 6) Galopp (**links**) auf dem Zirkel, der nicht geschlossen wird, Run Down entlang der langen Seite, Sliding Stop mind. 6,00 m von der Bande entfernt hinter dem **Mittelmarker**, Rollback rechts, kein Verharren
- 7) Galopp (**rechts**) auf dem Zirkel, der nicht geschlossen wird, Run Down entlang der langen Seite, Sliding Stop mind. 6,00 m von der Bande entfernt hinter dem **Mittelmarker**, Rollback links, kein Verharren
- 8) Galopp (**links**) auf dem Zirkel, der nicht geschlossen wird, Run Down entlang der langen Seite, Sliding Stop mind. 6,00 m von der Bande entfernt hinter dem **Mittelmarker**, Verharren

Trab	---
Galopp	—
Rückwärts	⋈

Der Reiter muss das Kopfstück zur Gebisskontrolle vor dem Richter abnehmen.

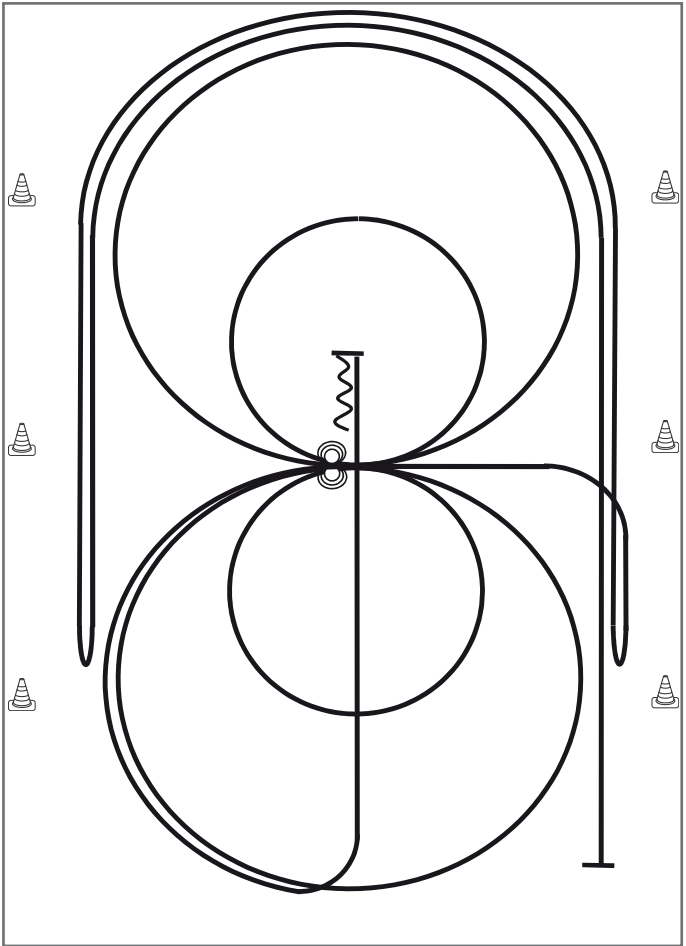
Reining



- 1) Galopp mind. 6 m von der Bande entfernt, (**rechts**) auf dem Zirkel, der nicht geschlossen wird, Run Down entlang der langen Seite, Sliding Stop mind. 6,00 m von der Bande entfernt hinter dem **Mittelmarker**, Rollback **links**, kein Verharren
 - 2) Galopp mind. 6,00 m von der Bande entfernt, (**links**) auf dem Zirkel, der nicht geschlossen wird, Run Down entlang der langen Seite, Sliding Stop mindestens 6,00 m von der Bande entfernt hinter dem **Mittelmarker**, Rollback **rechts**, kein Verharren
 - 3) Galopp zu X, 3 Zirkel Galopp (**rechts**), 1.+2. groß und schnell, **3. klein** und langsam Galoppwechsel bei X
 - 4) 3 Zirkel Galopp (**links**), 1. + 2. groß und schnell, **3. klein** und langsam, Galoppwechsel bei X
 - 5) Galopp (**rechts**) auf dem Zirkel, der nicht geschlossen wird, Run Down entlang der langen Seite, Sliding Stop mind. 6,00 m von der Bande entfernt hinter dem **Mittelmarker**, Rückwärtsrichten mind. 3,00 m, Verharren
 - 6) 4 Spins **rechts**, Verharren
 - 7) 4 Spins **links**, Verharren
- Der Reiter muss das Kopfstück zur Gebisskontrolle vor dem Richter abnehmen.

Trab	----
Galopp	———
Rückwärts	~~~~~

Reining Pattern 15 (nur für LK 4)



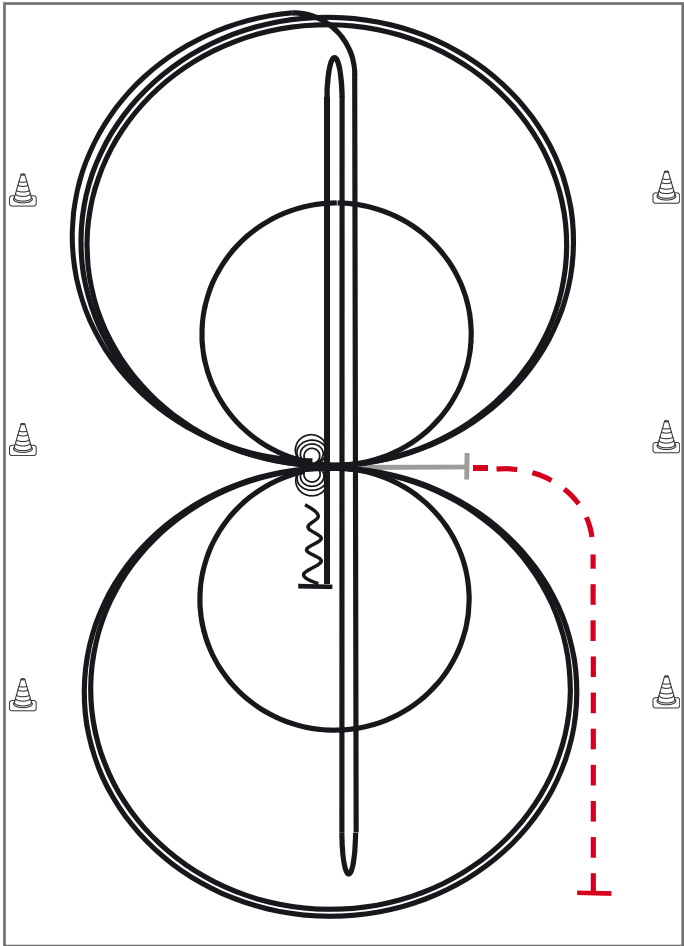
Reining

- 1) Galopp mind. 6,00 m von der Bande entfernt, (**links**) auf dem Zirkel, der nicht geschlossen wird, Run Down entlang der langen Seite, Stop mind. 6,00 m von der Bande entfernt hinter dem **Mittelmarker**, Rollback **rechts**, kein Verharren
- 2) Galopp, (**rechts**) auf dem Zirkel, der nicht geschlossen wird, Run Down entlang der langen Seite, Stop mind. 6,00 m von der Bande entfernt hinter dem **Mittelmarker**, Rollback **links**, kein Verharren, Galopp zu X
- 3) 2 Zirkel Galopp (**links**), 1. groß und schnell, **2. klein** und langsam, Stop bei X
- 4) 3 Spins **links**, Verharren
- 5) 2 Zirkel Galopp (**rechts**), 1. groß und schnell, **2. klein** und langsam, Stop bei X
- 6) 3 Spins **rechts**, Verharren
- 7) Galopp (**links**) auf dem Zirkel, der nicht geschlossen wird, Run Down auf der Mittellinie, Stop hinter dem **Mittelmarker**
- 8) Rückwärtsrichten mind. 3,00 m, Verharren

Trab	----
Galopp	———
Rückwärts	~~~~~

Der Reiter muss das Kopfstück zur Gebisskontrolle vor dem Richter abnehmen.

Reining Pattern 11



Reining

Im Trab zur Mitte der Bahn.
Beginn der Aufgabe aus dem Schritt oder aus dem Stand.

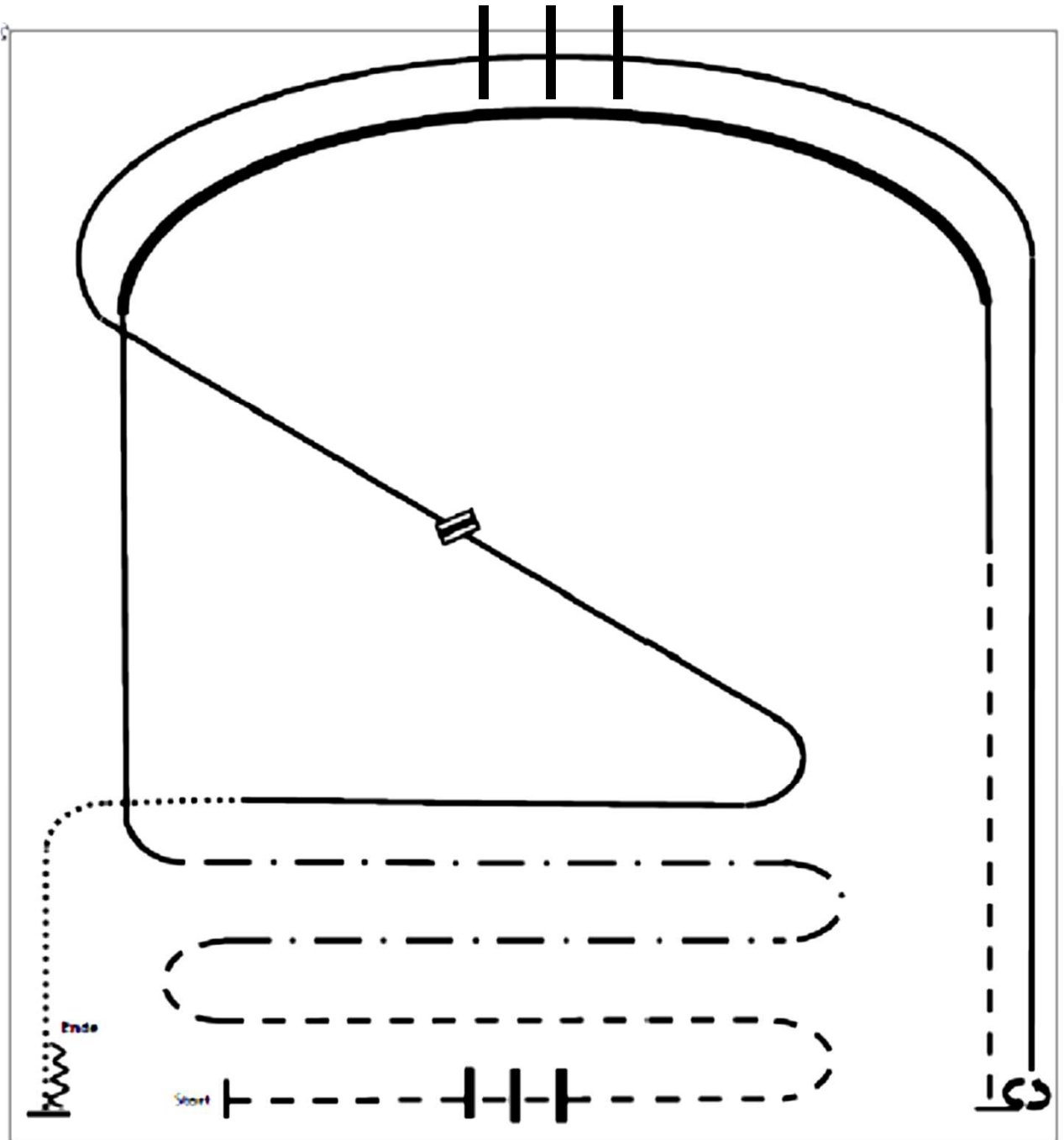
Trab	---
Galopp	—
Rückwärts	⋈⋈⋈

- 1) 4 Spins **links**, Verharren
- 2) 4 Spins **rechts**, Verharren
- 3) 3 Zirkel Galopp (**rechts**), **1. klein** und langsam, 2. + 3. groß und schnell, Galoppwechsel bei X
- 4) 3 Zirkel Galopp (**links**), **1. klein** und langsam, 2. + 3. groß und schnell, Galoppwechsel bei X
- 5) Galopp (**rechts**) auf dem Zirkel, der nicht geschlossen wird, Run Down auf der Mittellinie, Sliding Stop hinter dem **Endmarker**, Rollback **rechts**, kein Verharren
- 6) Run Down auf der Mittellinie, Sliding Stop hinter dem **Endmarker**, Rollback **links**, kein Verharren
- 7) Run Down auf der Mittellinie, Sliding Stop hinter dem **Mittelmarker**, Rückwärtsrichten bis zur Mitte der Bahn oder mind. 3,00 m, Verharren

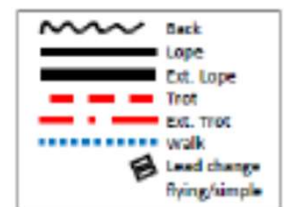
Der Reiter muss das Kopfstück zur Gebisskontrolle vor dem Richter abnehmen.

Pattern Ranch Riding #12/LO - sen. LK 1/2

Arenagröße: mind. 25 x 50 m



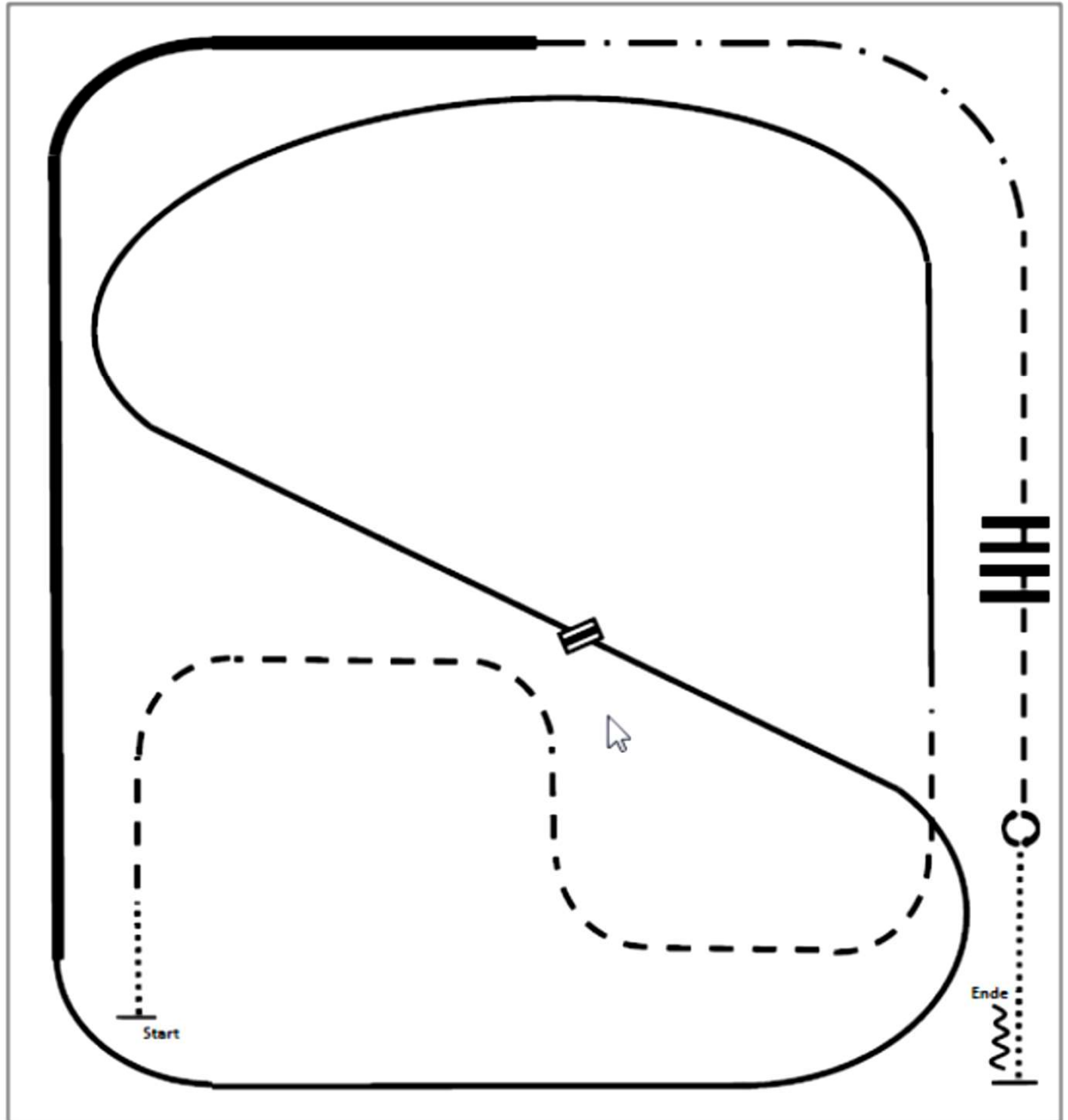
- (1) Trot over
- (2) Trot
- (3) Extended Trot
- (4) Rechtsgalopp
- (5) Extended Lope rechts, Rechtsgalopp
- (6) Trot, Stop
- (7) 540° Turn links
- (8) Linksgalopp, Lope over
- (9) Galoppwechsel (fliegend oder einfach)
- (10) Rechtsgalopp
- (11) Walk
- (12) Stop, Back up



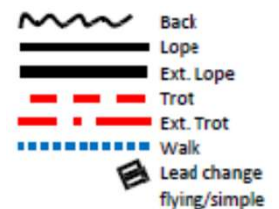
trying/simple

Pattern Ranch Riding #22 - LK 1-3B + LK 3A

Arenagröße:
Mind. 20 x 40 m

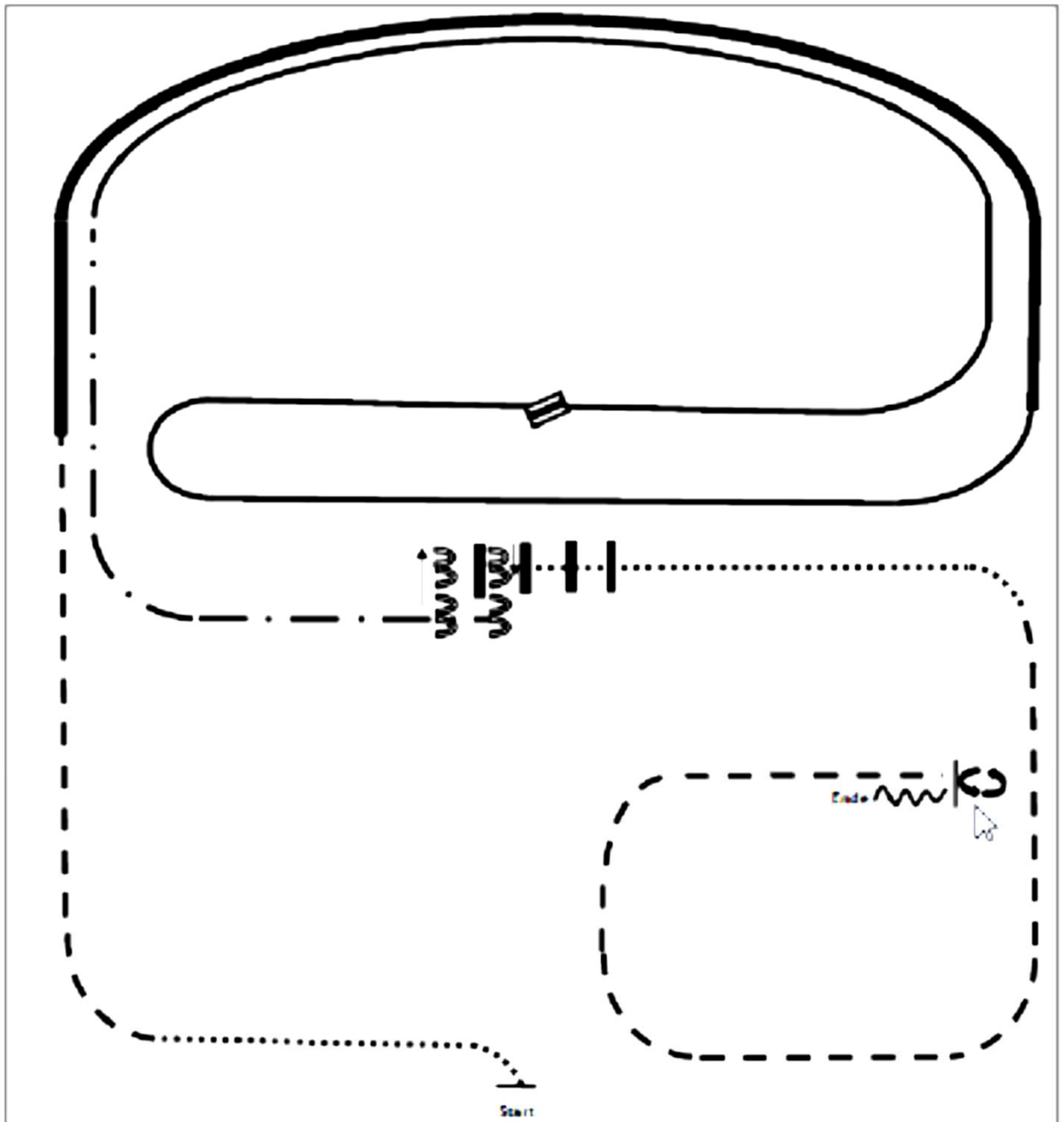


- (1) Walk
- (2) Trot
- (3) Linksgalopp
- (4) Galoppwechsel (fliegend oder einfach)
- (5) Rechtsgalopp
- (6) Extended Lope rechts
- (7) Extended Trot
- (8) Trot
- (9) Trot over
- (10) Stop, Turn 360° Turns (beide Richtungen)
- (11) Walk, Stop, Back up

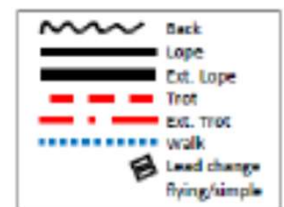


Pattern Ranch Riding #7 - Q sen. LK 1/2A + Q LK 1-2B

Arenagröße: mind. 20 x 40 m

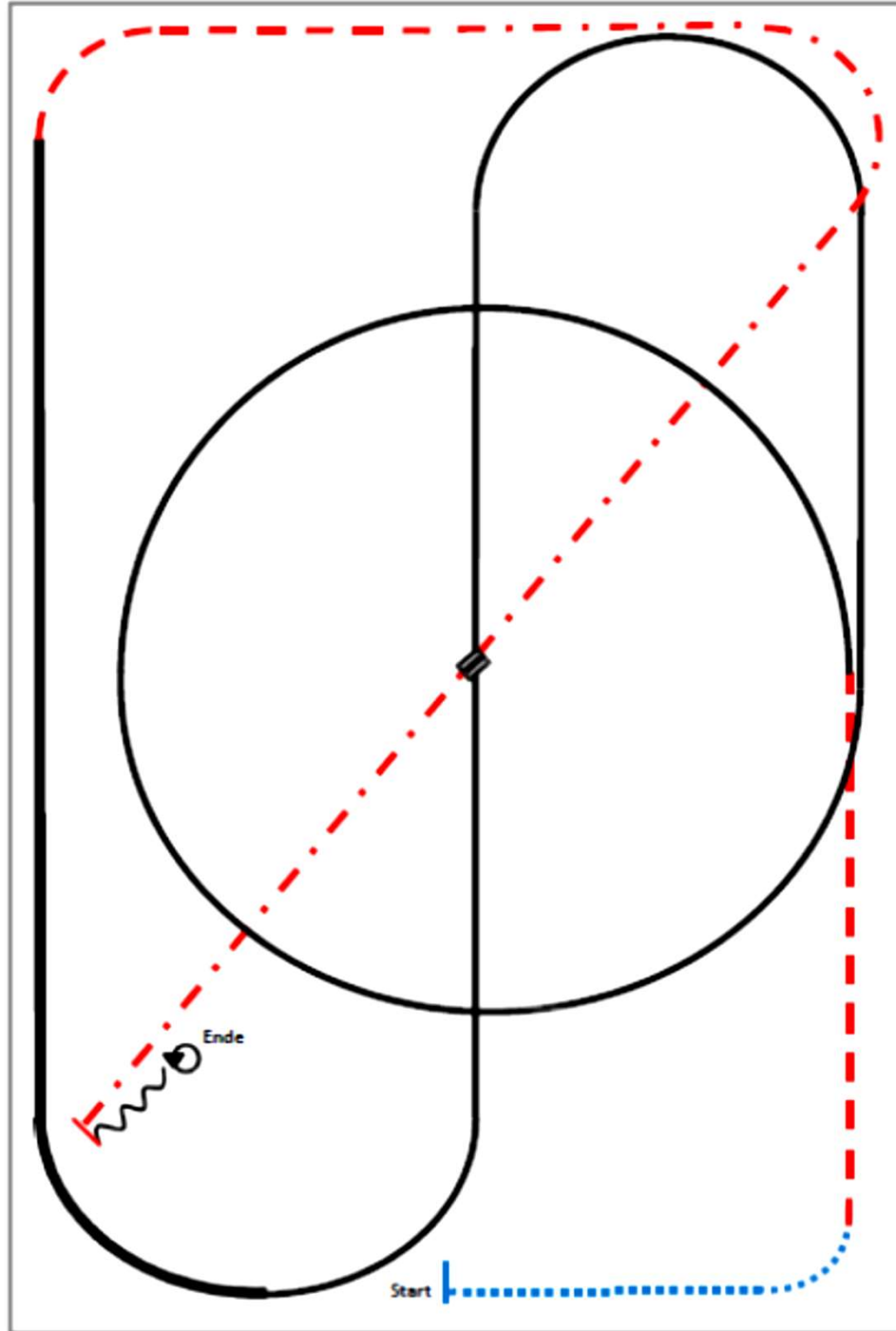


- (1) Walk
- (2) Trot
- (3) Extended Lope rechts
- (4) Rechtsgalopp
- (5) Galoppwechsel (fliegend oder einfach)
- (6) Linksgalopp
- (7) Extended Trot
- (8) Stop, Sidepass links, Sidepass rechts 1/2 Strecke
- (9) Walk over
- (10) Walk
- (11) Trot
- (12) Stop, 360° Turn links, Back up

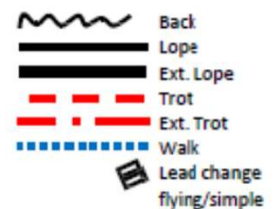


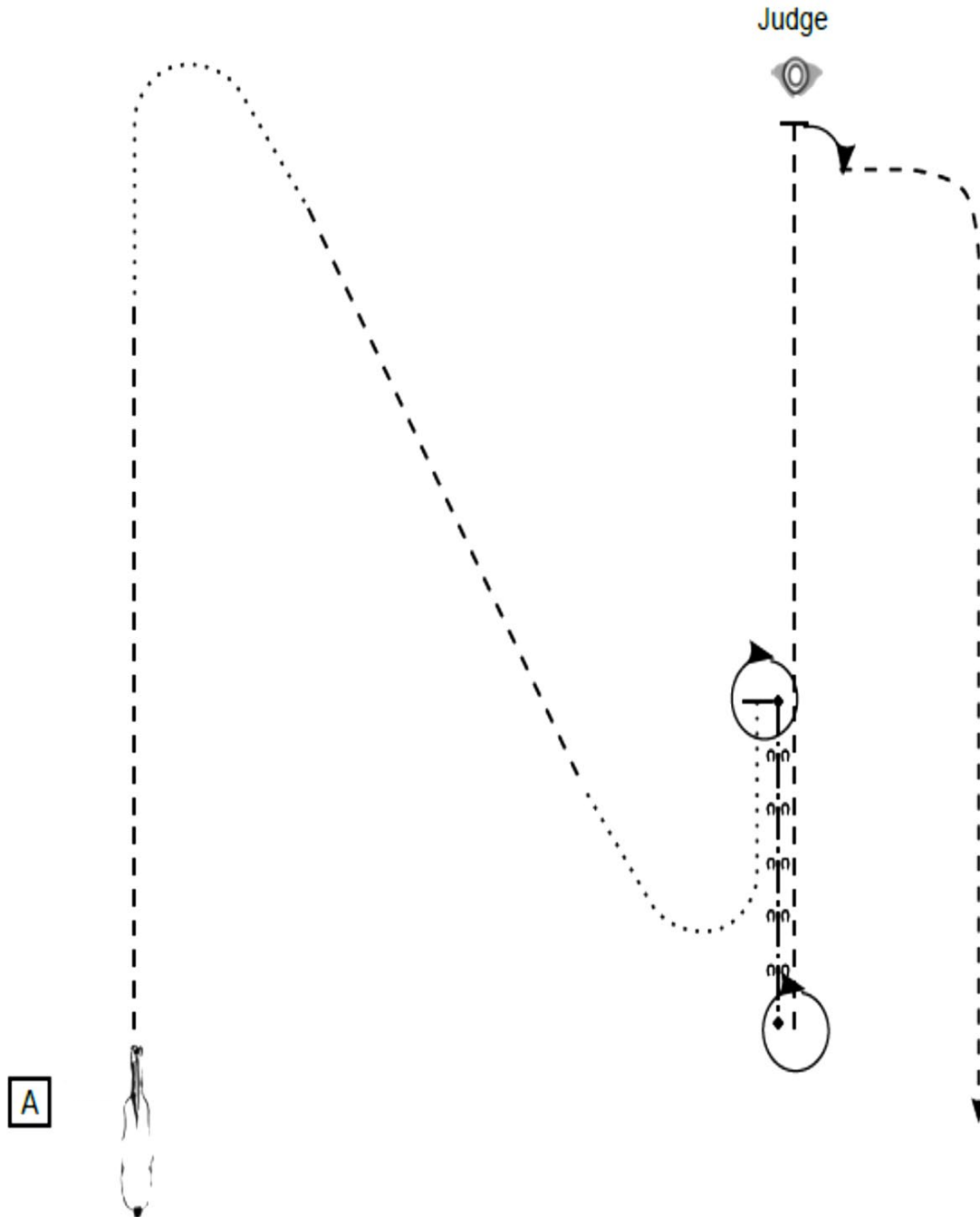
trying/simple

Arenagröße:
Mind. 20 x 40 m



- (1) Walk
- (2) Trot
- (3) Zirkel Linksgalopp, Lope
- (4) Galoppwechsel in der Mitte der Arena
(fliegend oder einfach)
- (5) Rechtsgalopp
- (6) Extended Lope
- (7) Trot
- (8) Extended Trot
- (9) Stop, Back up
- (10) 360° Turns (beide Richtungen)

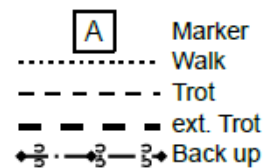


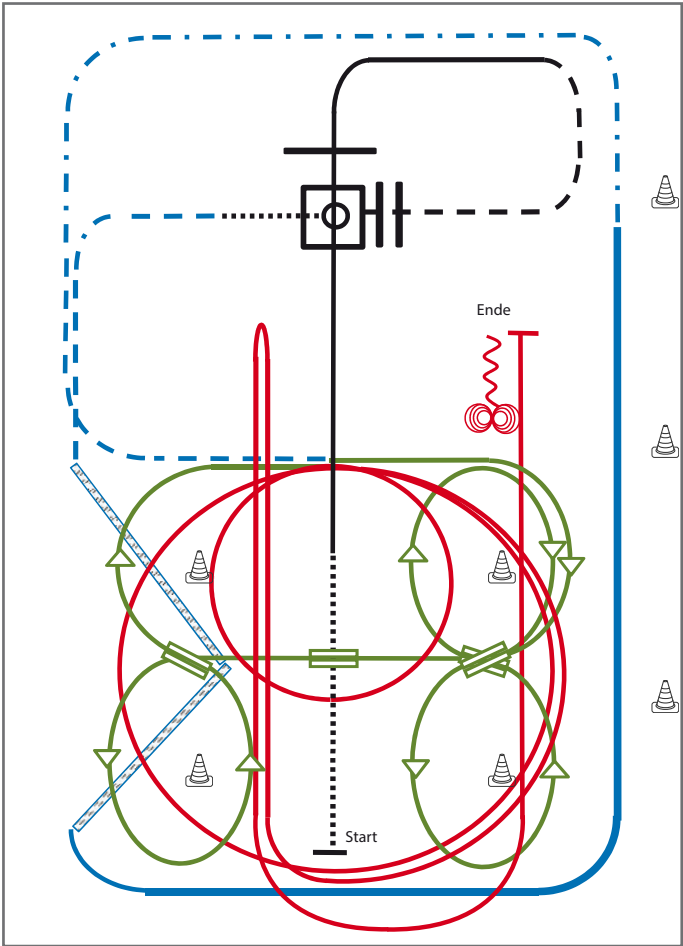


Start bei A/Aufstellung

- (1) Trot, Walk
- (2) Trot, Walk, Stop
- (3) Turn 360°
- (4) Back up
- (5) Turn 360°
- (6) Trot, Stop
- (7) Set Up
- (8) Inspection
- (9) Turn 90°, Trot

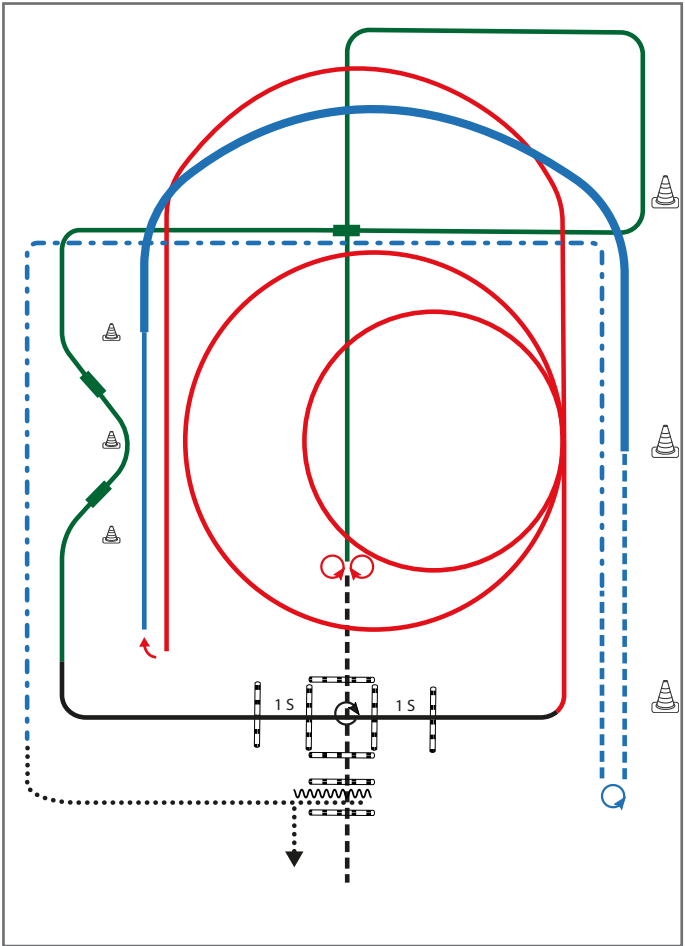
Im Trot die Arena verlassen





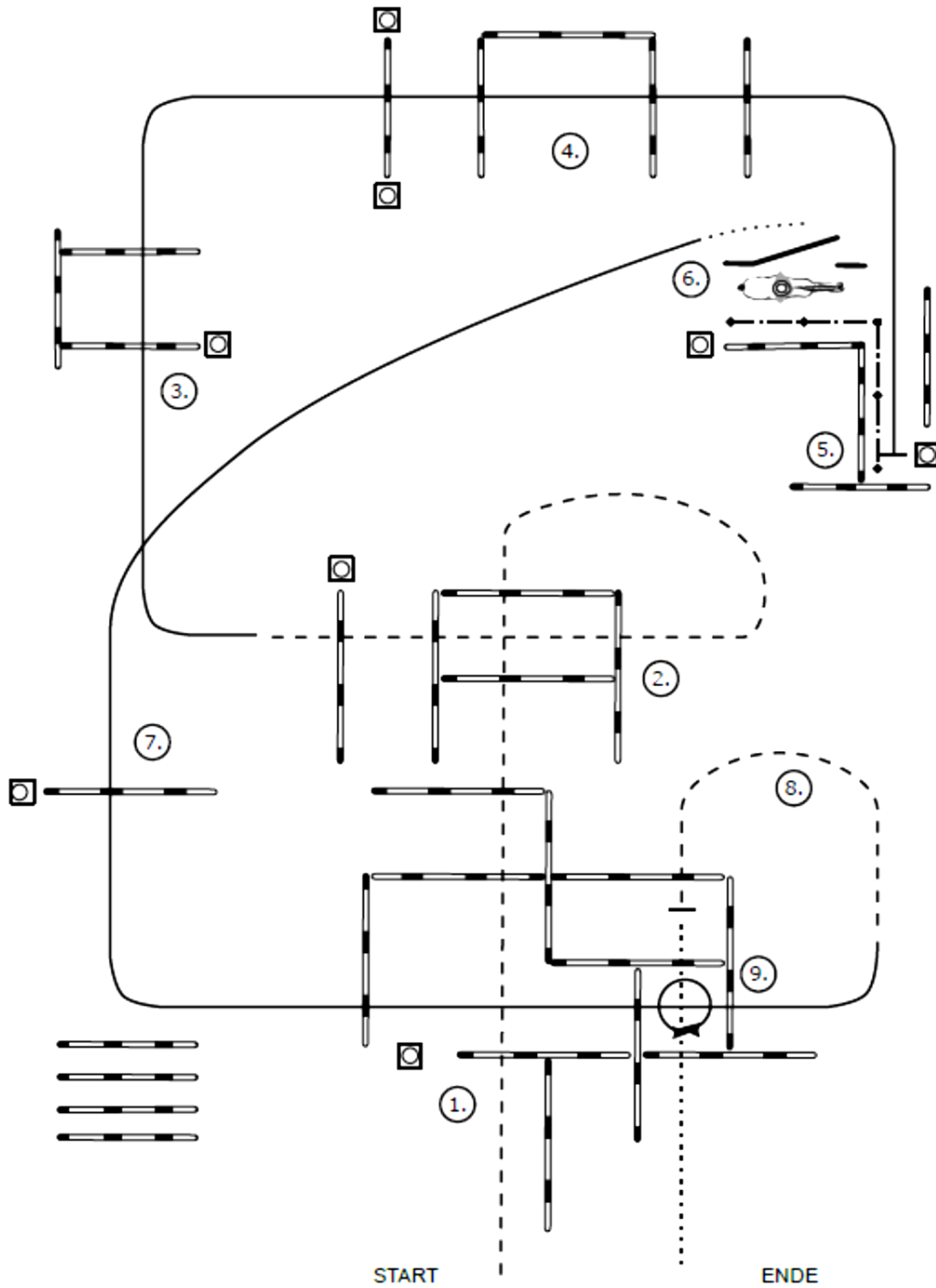
- 1) Walk, Lope, Lope over (TH)
- 2) Jog over, Jog in (TH)
- 3) 360° Turn either way, Walk out (TH)
- 4) Trot, Two-Track **links** und **rechts** (RR)
- 5) Lope, Extended Lope (RR)
- 6) Extended Trot, Trot (RR)
- 7) 2 Galoppwechsel auf der Linie (WR)
- 8) Galoppwechsel mit Seitenwechsel (WR)
- 9) Galoppwechsel auf der Linie (WR)
- 10) 2 Zirkel Galopp (**rechts**), 1. **klein** und langsam, 2. groß und schnell (RN)
- 11) Galopp (**rechts**) auf dem Zirkel, der nicht geschlossen wird, Run Down entlang der langen Seite, Sliding Stop mind. 6,00 m von der Bande entfernt hinter dem **Mittelmarker**, Rollback **links**, kein Verharren
- 12) Galopp (**links**) auf dem Zirkel, der nicht geschlossen wird, Run Down entlang der langen Seite, Sliding Stop mind. 6,00 m von der Bande entfernt hinter dem **Mittelmarker**, Rückwärtsrichten mind. 3,00 m, Verharren (RN)
- 13) 4 Spins **links**, 4 Spins **rechts** (RN)

Legende:	
Schritt
Trab	--- --
Galopp	— — —
Wechselzone	▭
Rückwärts	〰

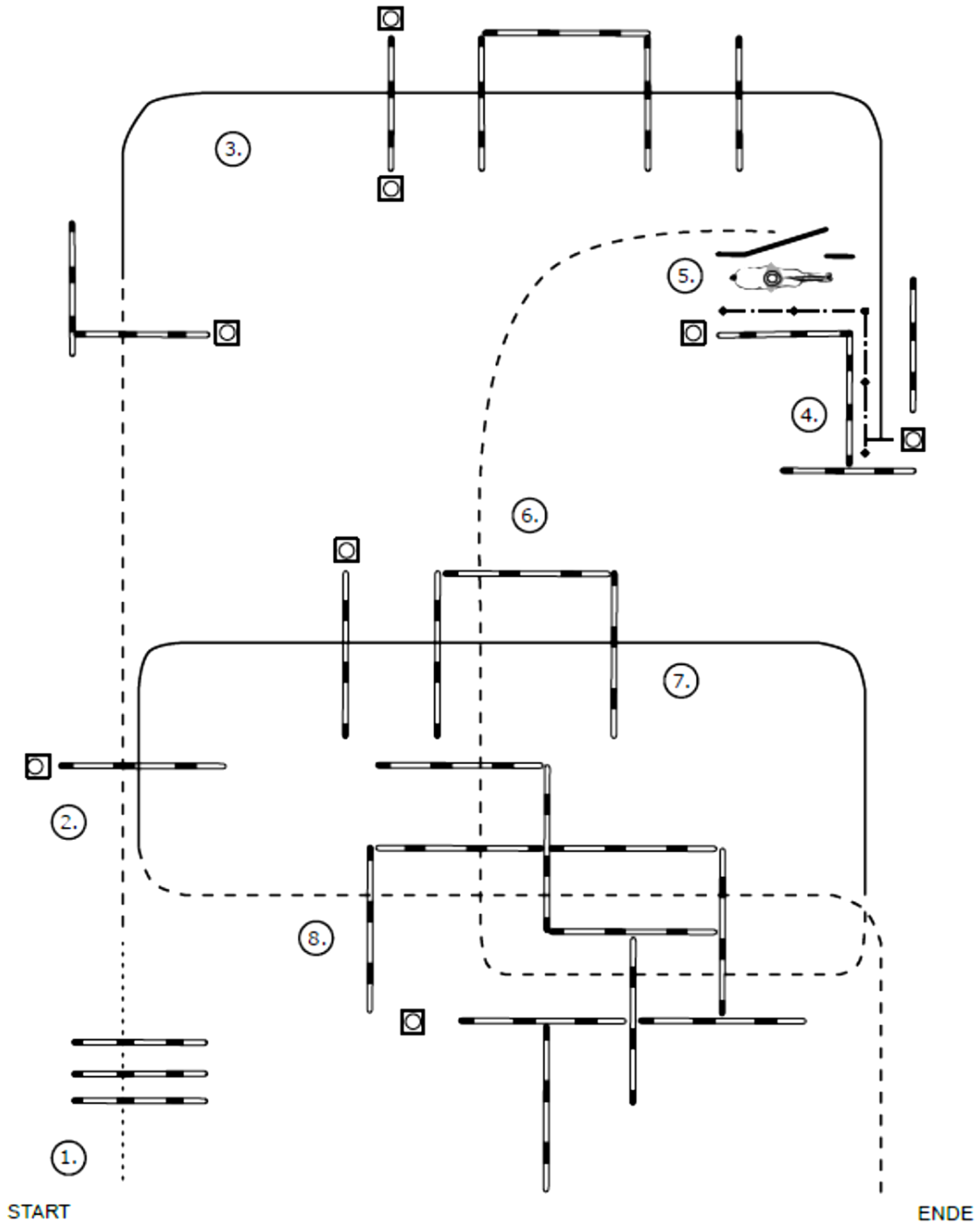


- 1) Jog in, Turn 360° rechts oder links, Jog out (TH)
- 2) 4 Spins links, 4 Spins rechts (RN)
- 3) Galopp rechts, Galoppwechsel mit Seitenwechsel (WR)
- 4) Galopp links, Galoppwechsel auf Linie (WR)
- 5) Galopp rechts, Galoppwechsel auf Linie (WR)
- 6) Galopp links, Lope over (TH)
- 7) 2 Galoppzirkel links 1 klein und langsam, 2. Groß und schnell (RN)
- 8) Galopp links, auf dem Zirkel, der nicht geschlossen wird, run down entlang der langen Seite, Stop mind. 6 m von der Bande entfernt hinter dem Mittelmarker, Rollback rechts (RN)
- 9) Lope rechts, extended Lope rechts (RR)
- 10) Trot, Stop, Turn rechts oder links 540° (1 ½) (RR)
- 11) Trot, extended Trot corners (RR)
- 12) walk, walk in, Back up, walk out (TH)

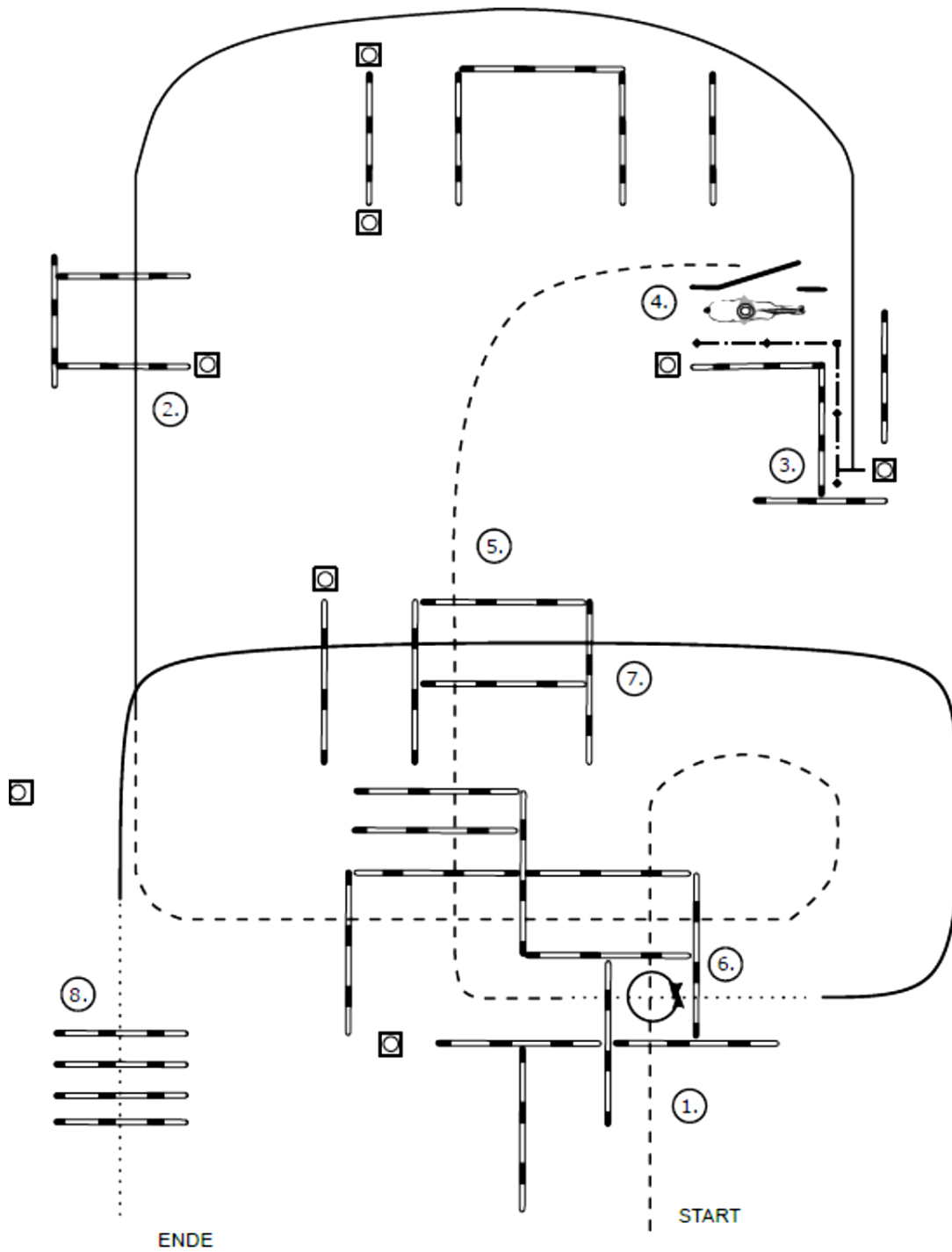
Legende:	
Schritt
Trab	— · — ·
Galopp	— — — —
Wechselzone	▬▬▬▬
Rückwärts	~~~~~
 	



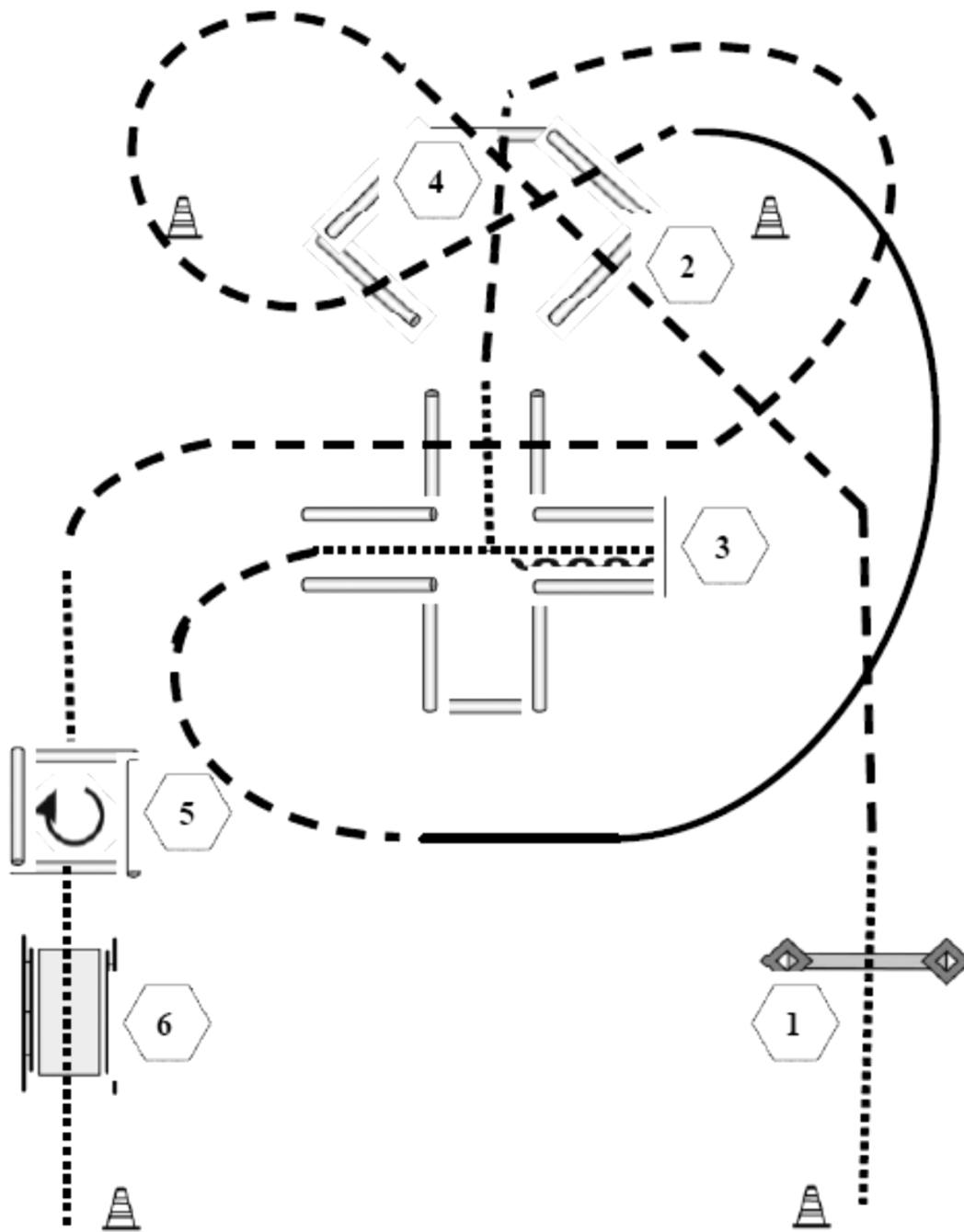
- (1) Jog over
- (2) Jog over
- (3) Lope (Rechtsgalopp)
- (4) Lope over (Rechtsgalopp), Lope in, Stop
- (5) Back up
- (6) Tor
- (7) Walk, Lope over (Linksgalopp)
- (8) Jog in, Stop
- (9) Walk in, 360° Turn (rechts o links), Walk out



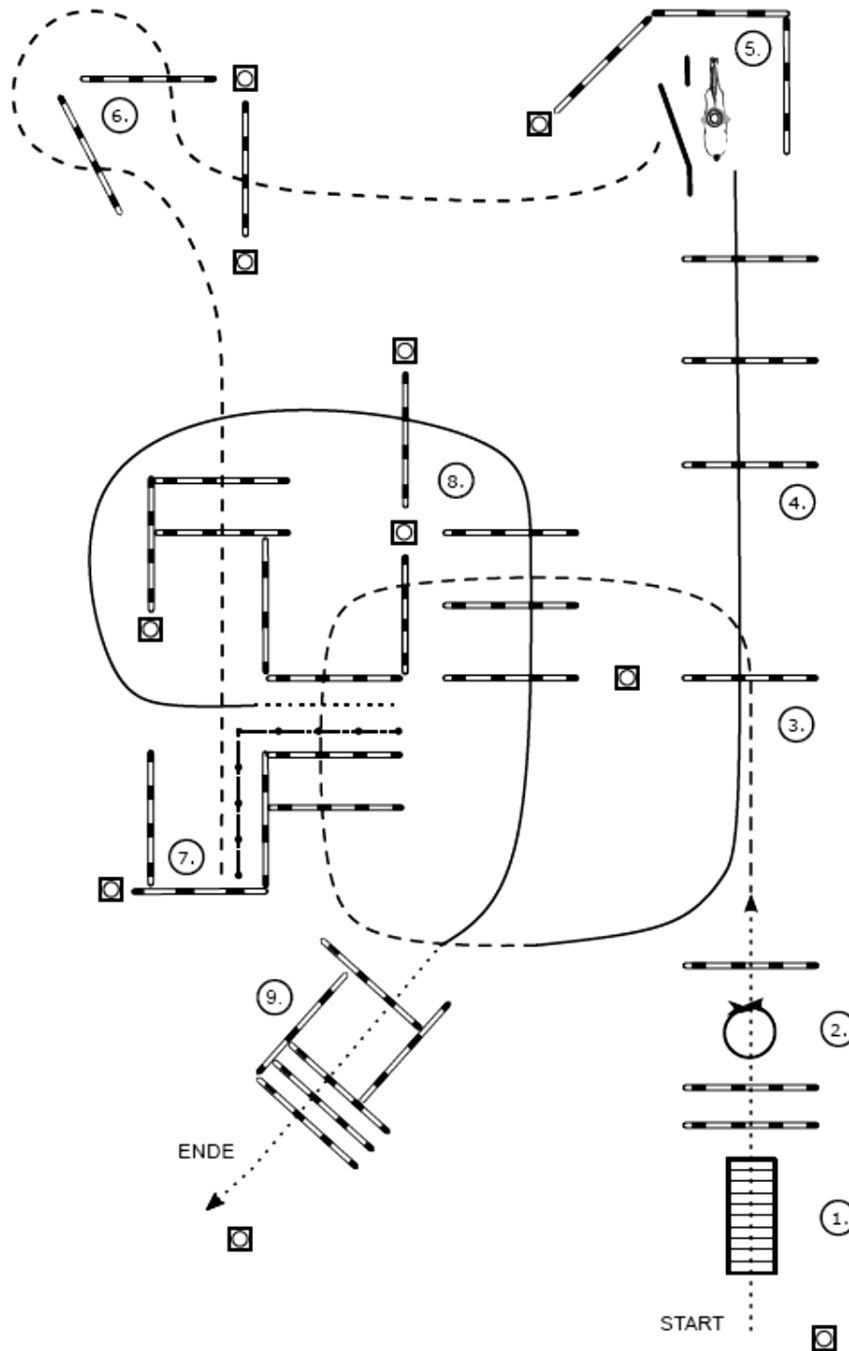
- (1) Walk over
- (2) Jog over
- (3) Lope over (Rechtsgalopp), Lop in, Stop
- (4) Back up
- (5) Tor
- (6) Jog over
- (7) Loge over (Linksgalopp)
- (8) Jog over



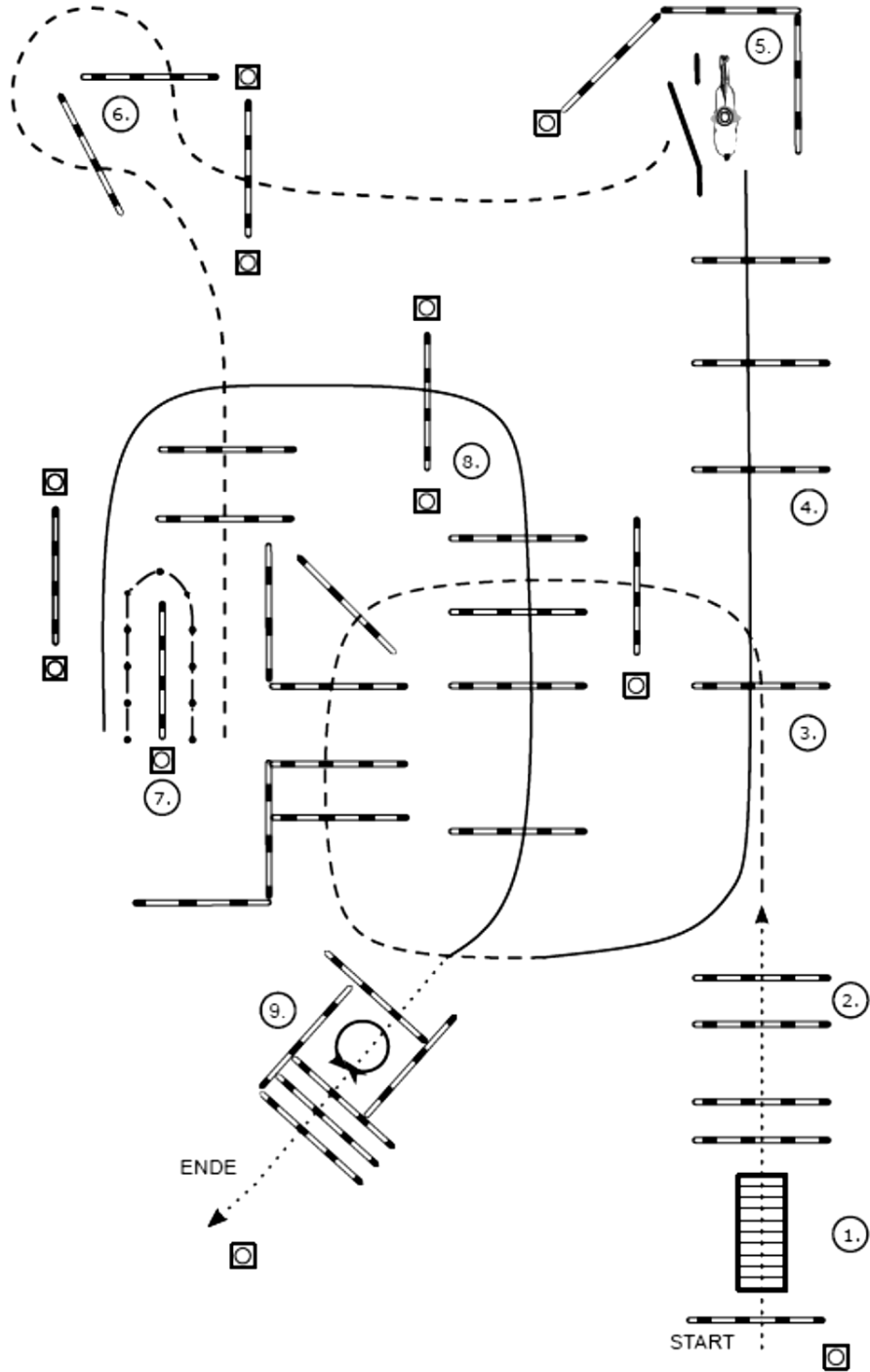
- (1) Jog over
- (2) Lope over (Rechtsgalopp), Lope in, Stop
- (3) Back up
- (4) Tor
- (5) Jog over
- (6) Stop oder Übergang zum Walk, Walk in, 360° Turn
 (rechts o links), Walk out
- (7) Lope over (Linksgalopp)
- (8) Walk over



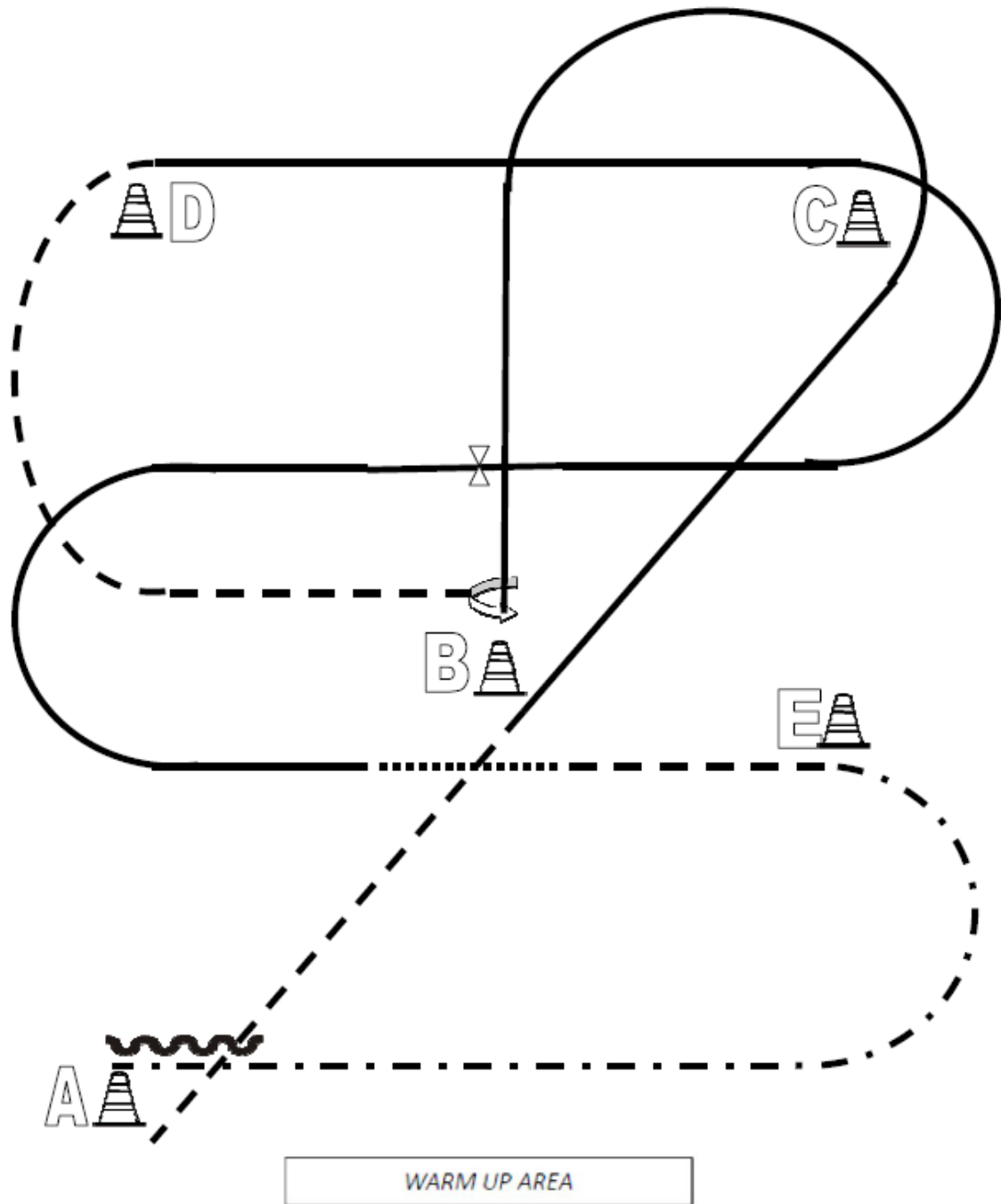
- (1) Tor
- (2) Jog over
- (3) Walk in, Back up, Walk out
- (4) Jog over
- (5) Walk in Box, 360° Turn rechts, Walk out
- (6) Brücke



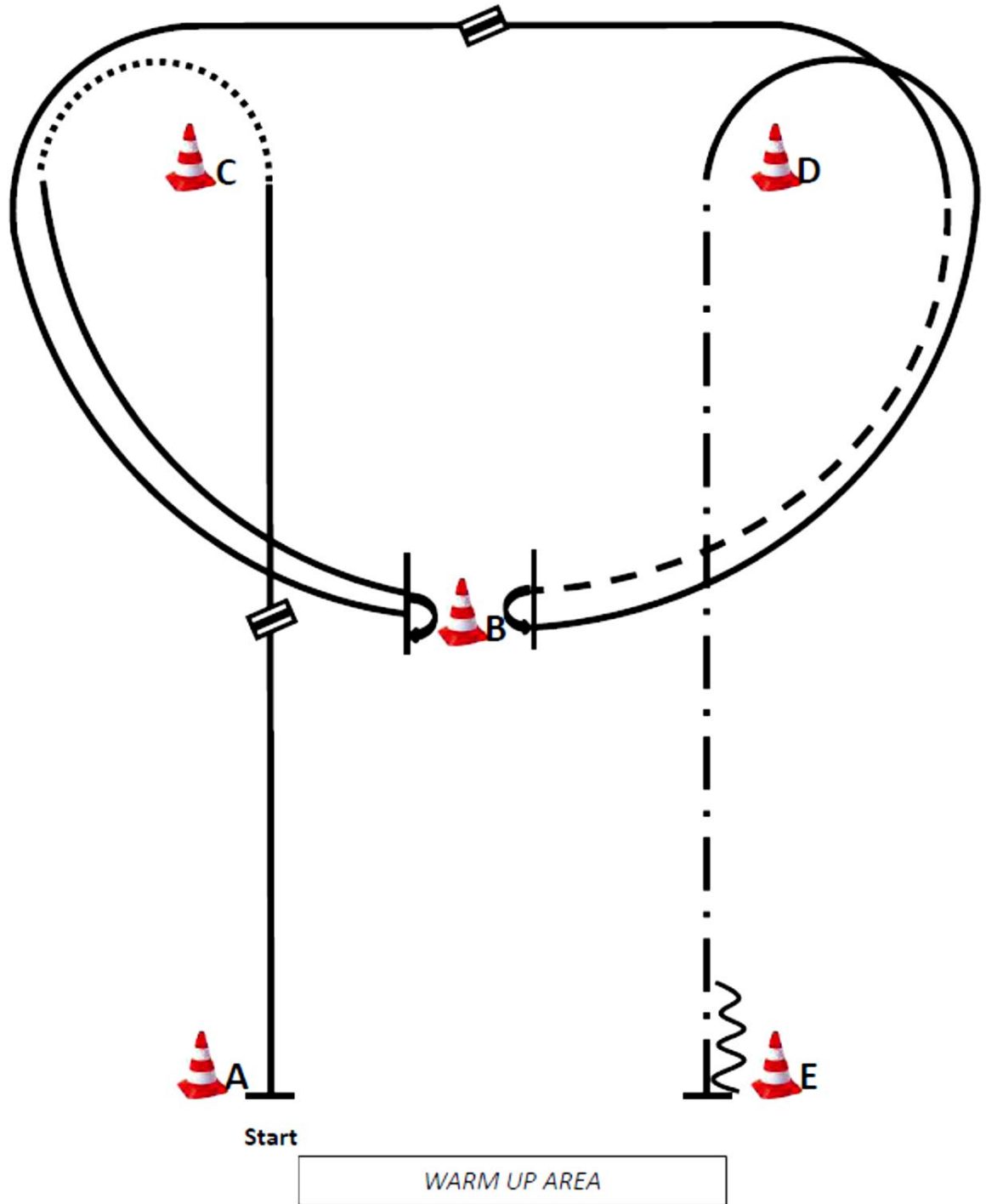
- (1) Brücke
- (2) Walk over, 360° Turn (rechts oder links), Walk over
- (3) Jog over
- (4) Lope over (Linksgalopp)
- (5) Tor
- (6) Jog over
- (7) Back up
- (8) Walk, Lope over (Rechtsgalopp)
- (9) Stop oder Übergang zum Walk, Walk over,



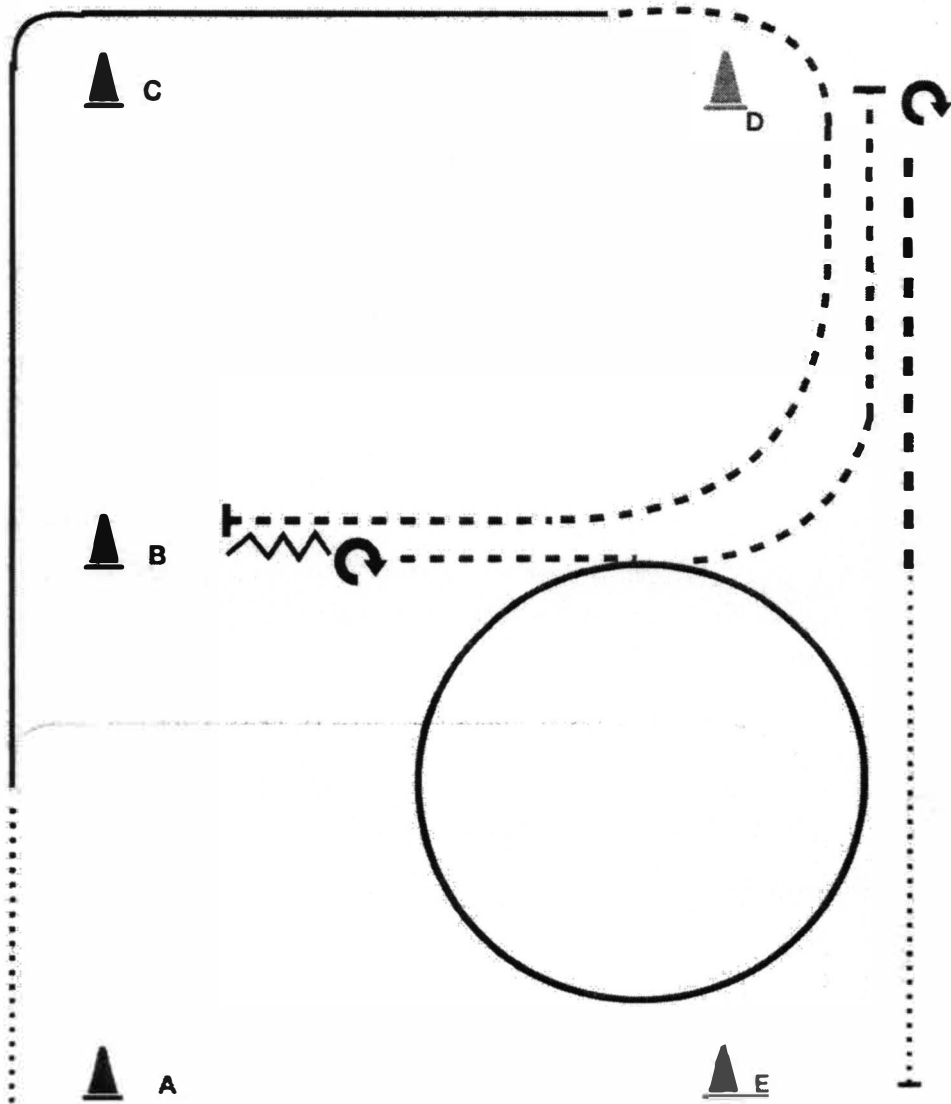
- (1) Walk over, Brücke, Walk over (2 Stangen)
- (2) Walk over (2 Stangen)
- (3) Jog over
- (4) Lope over (Linksgalopp)
- (5) Tor
- (6) Jog over
- (7) Back up
- (8) Lope over (Rechtsgalopp)
- (9) Stop oder Übergang zum Walk, 360° Turn (rechts oder links), Walk over



- (1) Beginnend aus dem Stand bei A im Jog zu B
 - (2) Von B nach C Linksgalopp, um C und weiter zu B
 - (3) Stop, 270° Turn links
 - (4) Jog bis D
 - (5) Bei D Rechtsgalopp
 - (6) Höhe B Galoppwechsel (fliegend oder einfach)
 - (7) Lope lins bis kurz vor B, durchparieren zum Walk
 - (8) Jog bis E
 - (9) Von E nach A Extended Jog
 - (10) Bei A Stop, Back up mind. 1 Pferdelänge
- Im Walk in den Warm-Up-Bereich

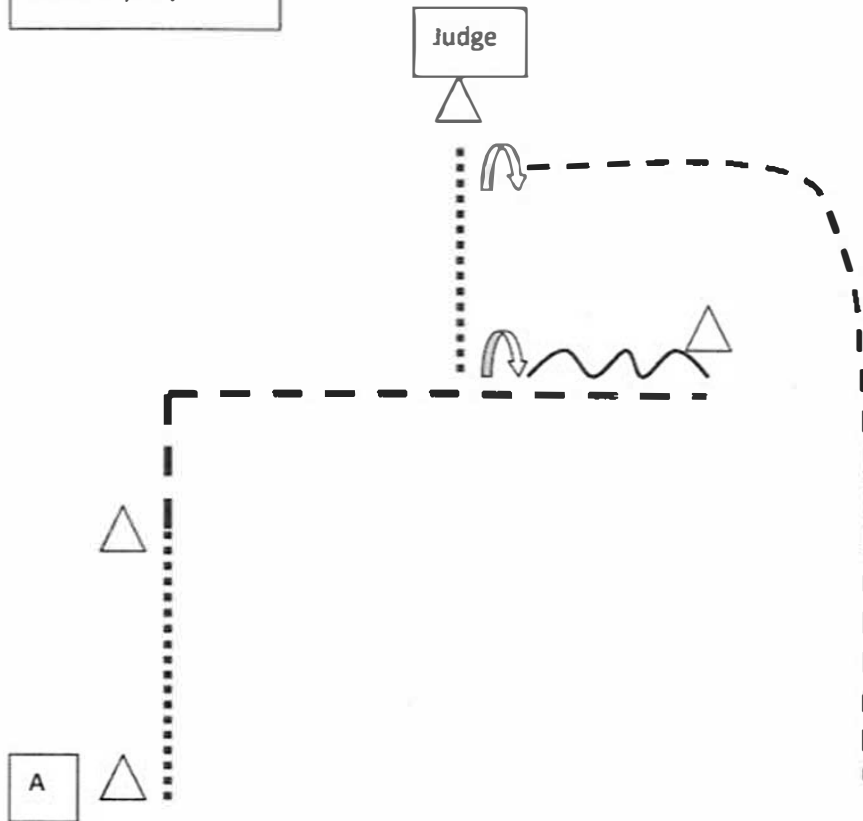


- (1) Start bei A, Rechtsgalopp, Galoppwechsel (fliegend oder einfach) bei B,
- (2) Linksgalopp
- (3) Walk um C, Rechtsgalopp bis B
- (4) Stop, 180° Turn (rechts oder links)
- (5) Linksgalopp um C, Galoppwechsel (fliegend oder einfach), Rechtsgalopp
- (6) Jog bis B
- (7) Stop, 180° Turn (rechts oder links)
- (8) Linksgalopp um D
- (9) Extended Jog bis E
- (10) Stop, Back up eine Pferdelänge, Stop
 Im Walk in den Warm-Up-Bereich



- 1) Start bei A; Walk
 - 2) Zwischen A + B Rechtsgalopp
 - 3) Vor D Jog bis B; Stop
 - 4) Back Up eine Pferdelänge
 - 5) 180° Turn (rechts oder links)
 - 6) Jog; Rechtsgalopp
 - 7) Jog; Stop
 - 8) 180° Turn (recht oder links)
 - 9) Jog; Walk auf Höhe von B; Stop
- Im Walk in den Warm Up Bereich

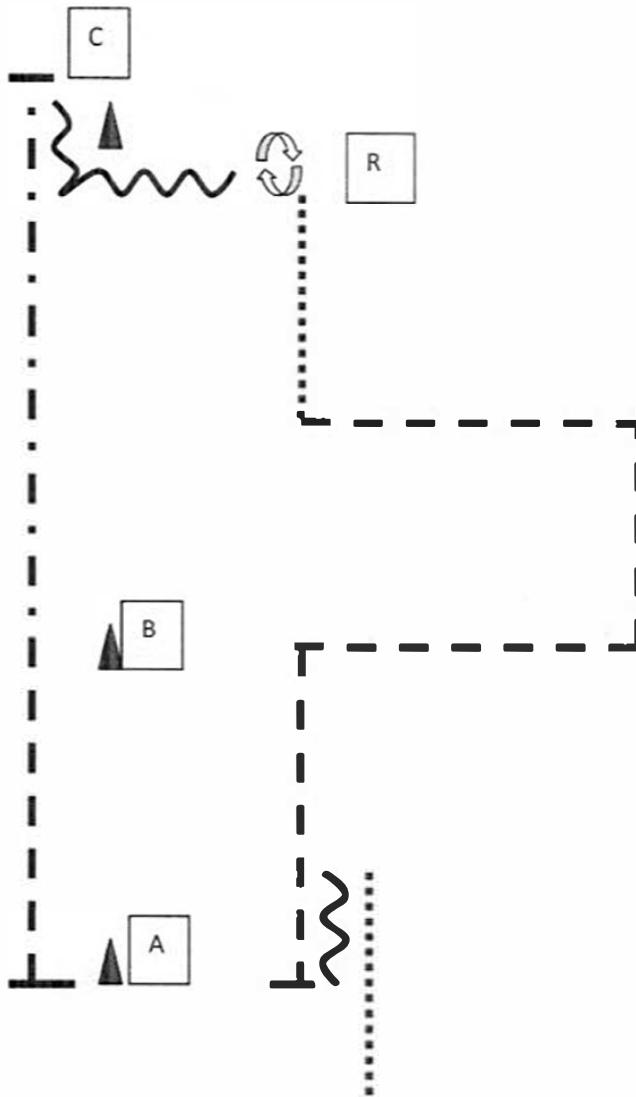
SSH LK 4/5 A/B



Be ready at A

1. Walk, jog a corner
2. Stop, Back
3. Perform a 270° turn right,
4. walk
5. Setup
6. Inspection
7. When dismissed, perform a 90° turn right, exit the arena in Jog

Showmanship at Halter LK 1-3 A/B

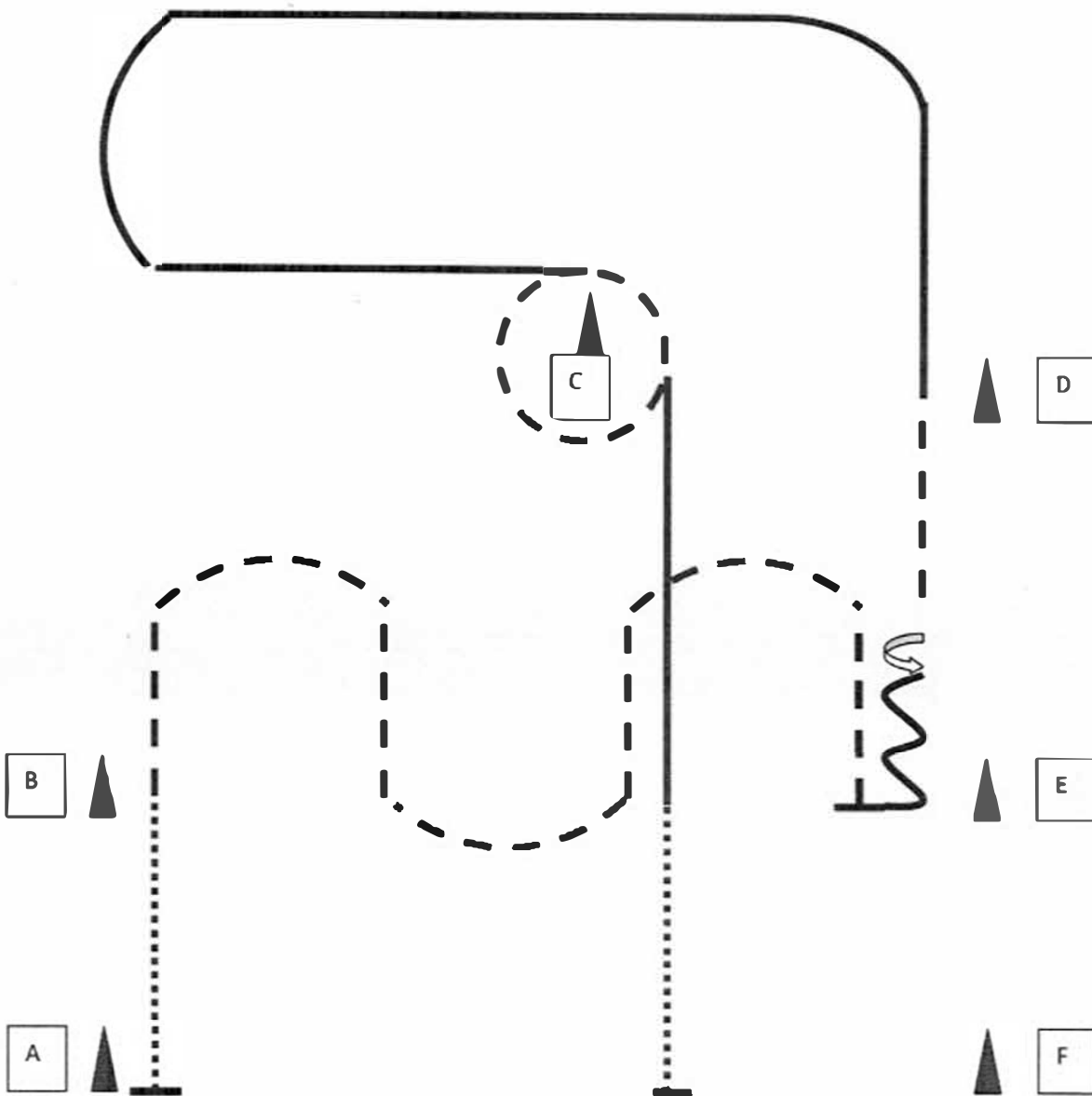


Be ready at A

1. Jog to B
2. Extended Jog to C, Stop
3. Back up
4. Perform a $1\frac{1}{2}$ Turn
5. Set up
6. Inspection
7. When dismissed perform a $\frac{1}{4}$ turn
8. walk, jog corners
9. Stop, back up

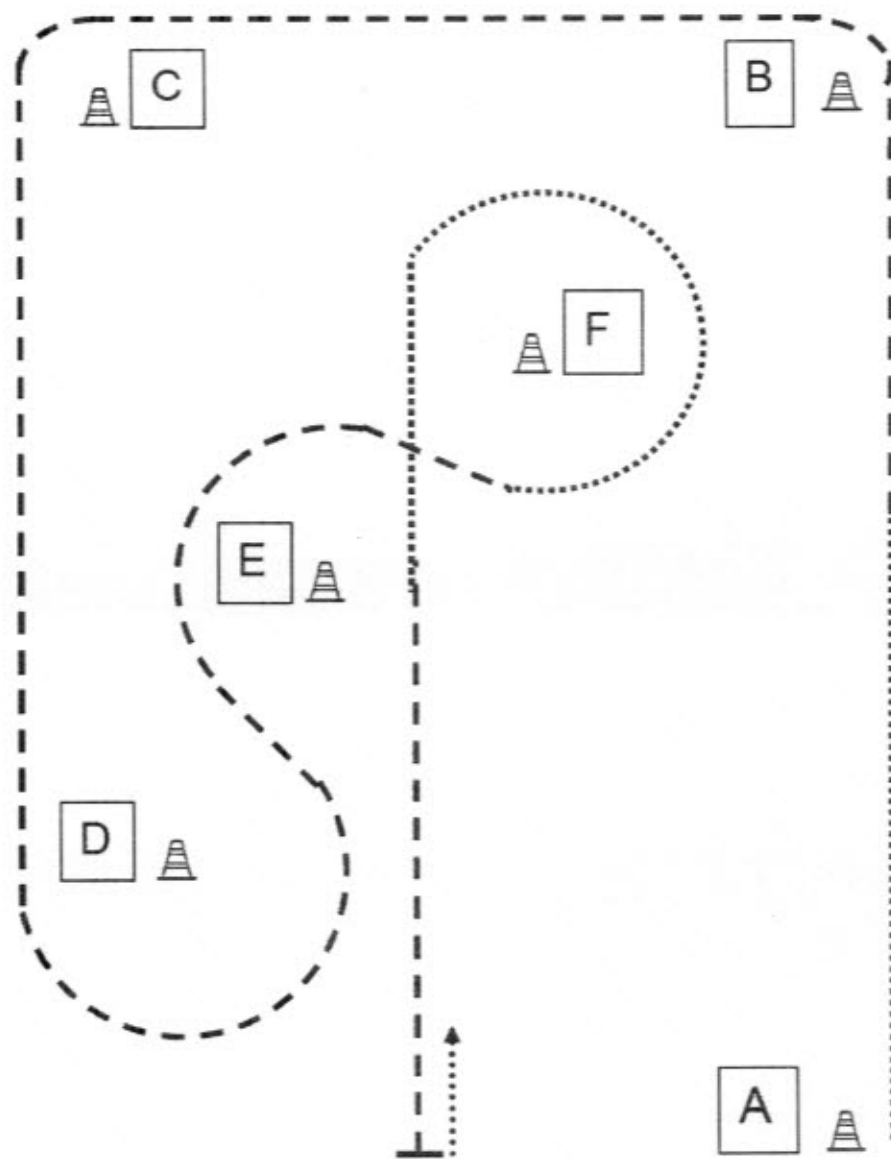
Walk to the warm up area

Western Horsemanship LK 3 A + LK 1-3B

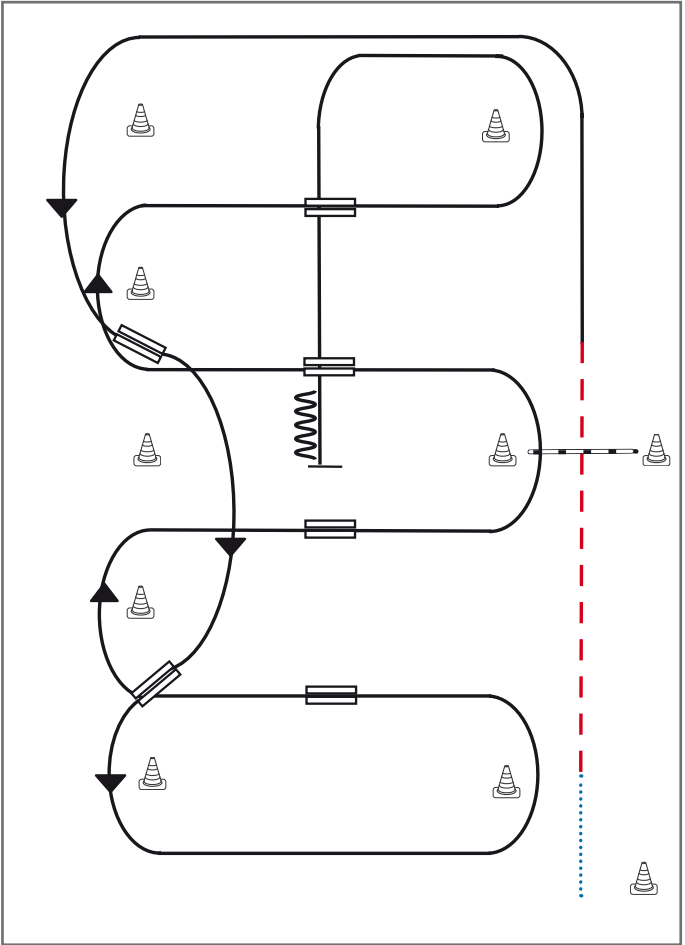


1. Bei A aus dem Stand Walk bis B
2. Jog Bögen bis E
3. Stop, Back
4. HHW 180° (opt. re/li)
5. Jog bis D, Lope left
6. Kleine Jogvolte um C
7. Lope right bis E
8. Walk bis F, Stop

Walk Trot Horsemanship



- 1) Aufstellen bei A, Schritt dann Trab bis B
- 2) Trab um C bis D
- 3) Trab Slalom bis E
- 4) Übergang zum Schritt, Volte um F
- 5) Antraben bei E, geradeaus
- 6) In Höhe A Stop und Rückwärtsrichten, im Schritt die Arena verlassen

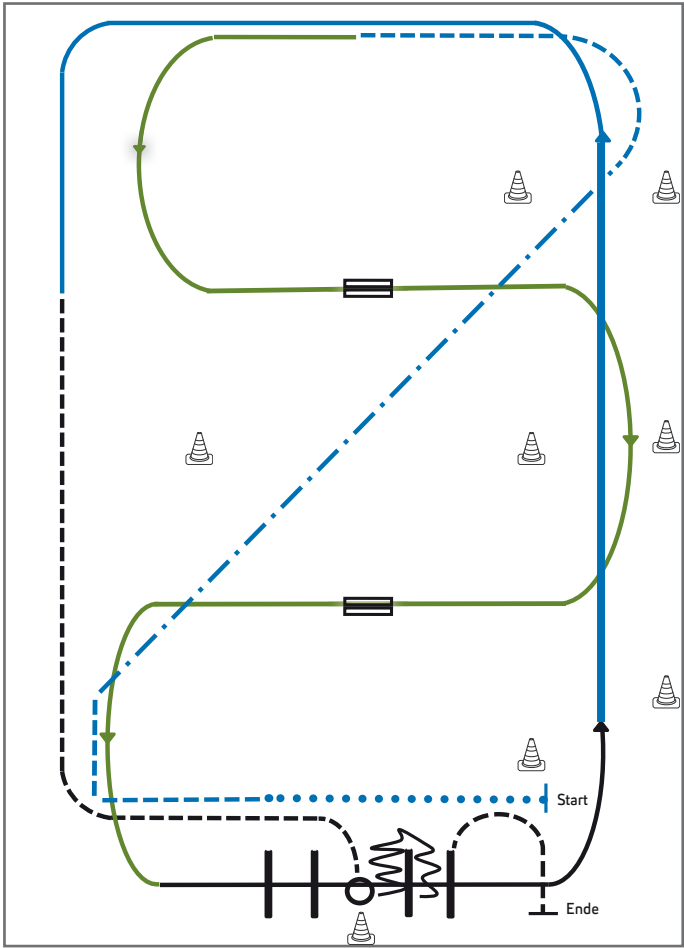


- 1) Schritt vom Start-Pylon zum ersten Marker, Übergang zum Trab, Trab über die Stange
- 2) Übergang zum Linksgalopp, Galopp an der kurzen Seite
- 3) 1. Galoppwechsel auf der Linie
- 4) 2. Galoppwechsel auf der Linie
- 5) 1. Galoppwechsel mit Seitenwechsel
- 6) 2. Galoppwechsel mit Seitenwechsel
- 7) Galopp über die Stange
- 8) 3. Galoppwechsel mit Seitenwechsel
- 9) 4. Galoppwechsel mit Seitenwechsel
- 10) Mitte der kurzen Seite abwenden, Stop auf Höhe des Mittelmarkers, Rückwärtsrichten

Legende:	
Schritt
Trab	- . - .
Galopp	— — —
Wechselzone	==
Rückwärts	~~~~~

Youngstars Challenge Pattern 3 (6j.) (Empfohlen für Hallen oder Plätze ab 20x40m)

Jungpferde



- 1) Extended Walk (RR)
- 2) Trot, Extended Trot, Trot (RR)
- 3) Galoppwechsel mit Seitenwechsel (WR)
- 4) Galoppwechsel mit Seitenwechsel (WR)
- 5) Lope over Linksgalopp (TH)
- 6) Extended Lope, Lope (RR)
- 7) Jog, Jog in, 360° Turn either way (TH)
- 8) Back up, Jog out (TH)

Legende:

Schritt
Trab
Galopp
Wechselzone	=====
Rückwärts	~~~~~